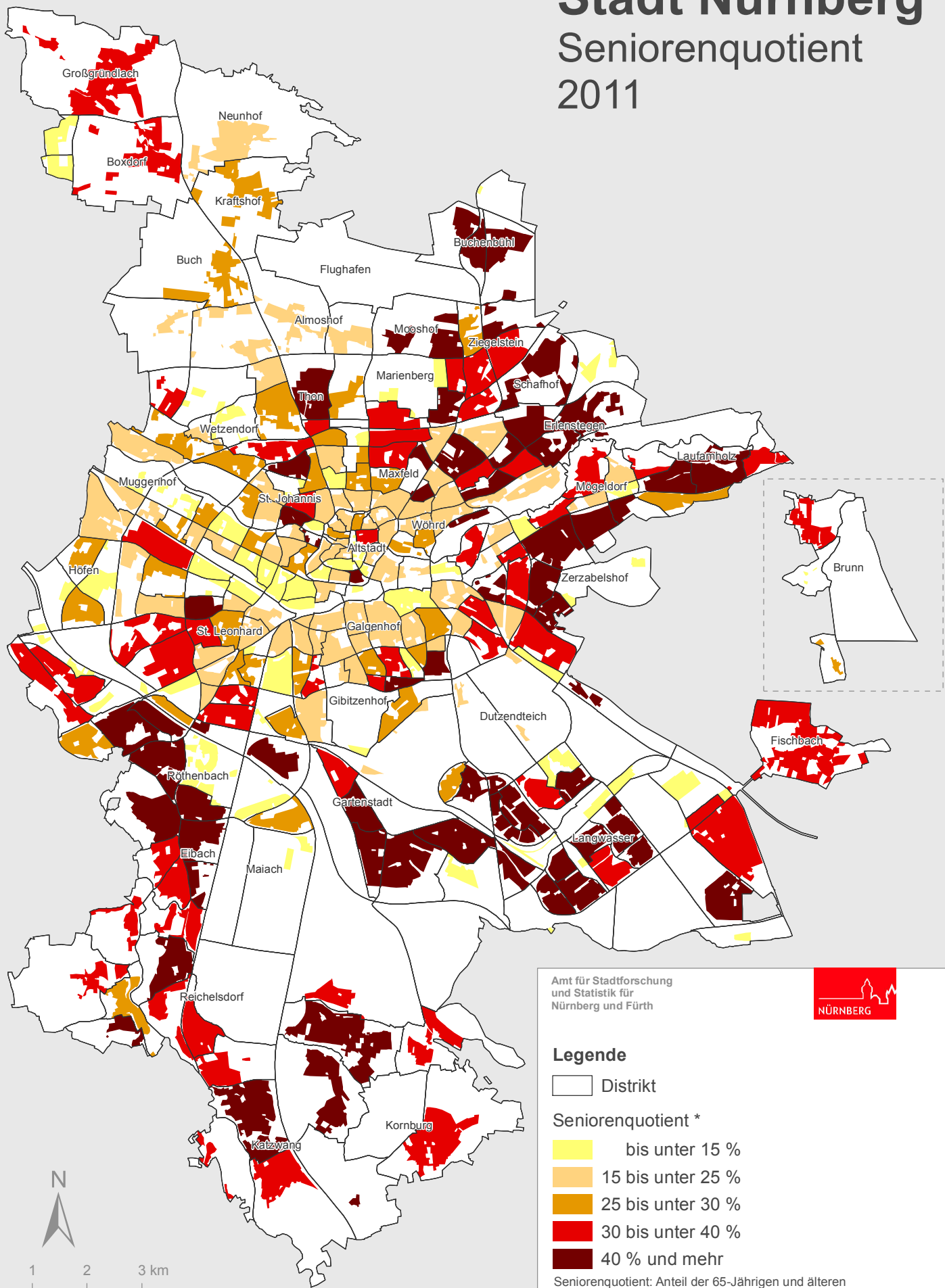


Stadt Nürnberg

Seniorenquotient







2011



Amt für Stadtforschung
und Statistik für
Nürnberg und Fürth



Legende

-  Distrikt
- Seniorenquotient ***
-  bis unter 15 %
-  15 bis unter 25 %
-  25 bis unter 30 %
-  30 bis unter 40 %
-  40 % und mehr

Seniorenquotient: Anteil der 65-Jährigen und älteren an der Bevölkerung im erwerbsfähigen Alter (15 bis unter 65 Jahre)

* Darstellung der bewohnten Fläche



0 1 2 3 km

Quellen:
Raumbezugssystem 2012 (Amt für Stadtforschung und Statistik)
Einwohnermelderegister 31.12.2011