

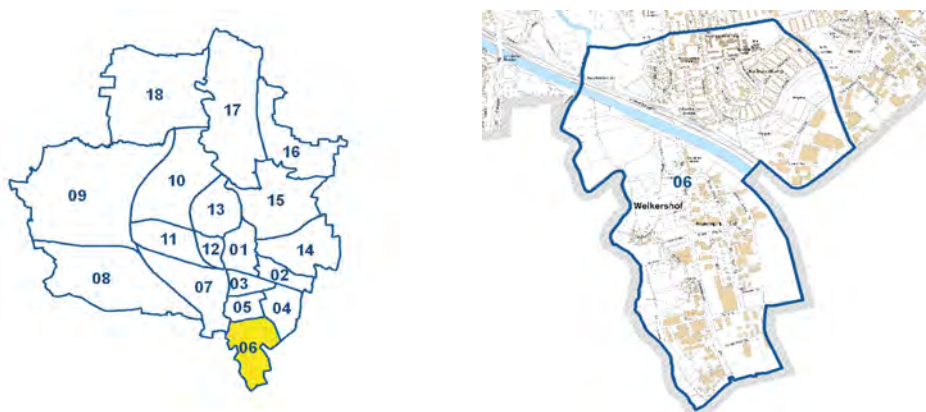
06 Südstadt Weikershof

Bevölkerung mit Hauptwohnsitz nach dem Migrationshintergrund (MGH)

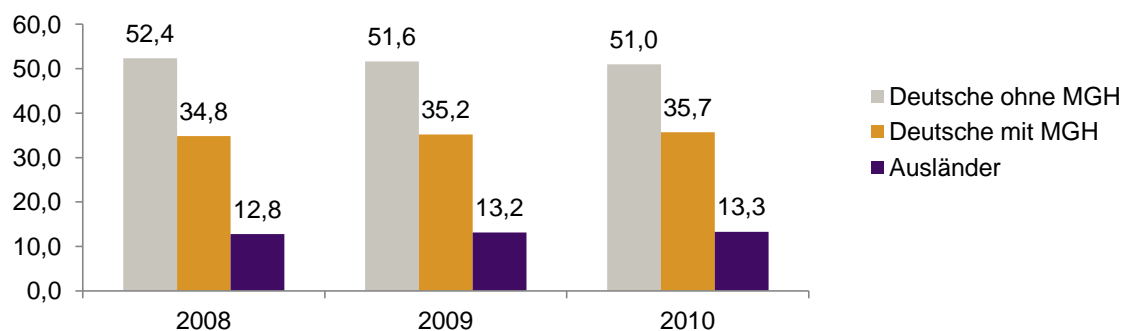
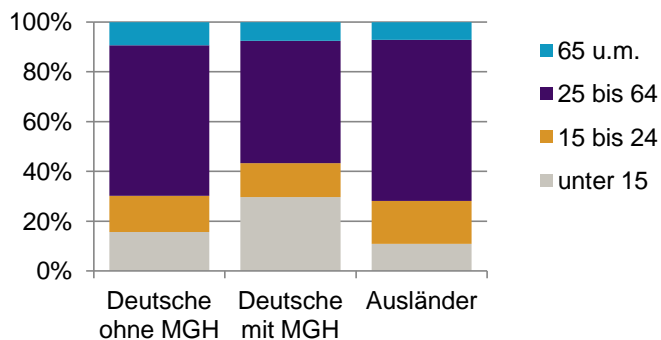
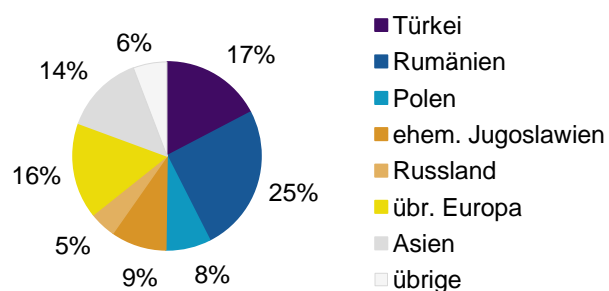
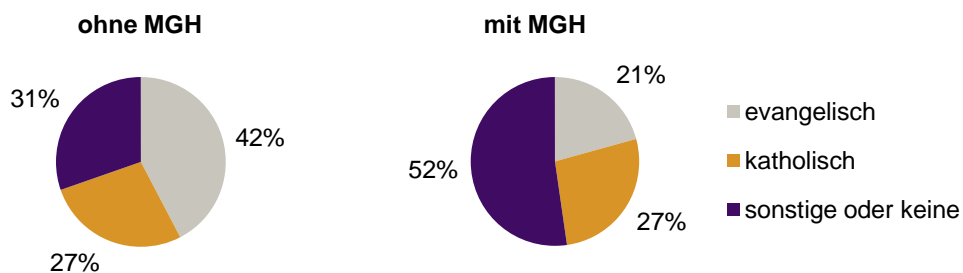
	Insgesamt	Deutsche ohne MGH	Menschen mit MGH		
			Deutsche mit MGH	Ausländer	Insgesamt
2008	3 266	1 711	1 138	417	1 555
2009	3 282	1 695	1 155	432	1 587
2010	3 260	1 661	1 165	434	1 599
davon ...					
<u>nach Geschlecht</u>					
Männer	1 622	824	586	212	798
Frauen	1 638	837	579	222	801
<u>nach Altersgruppen</u>					
unter 3	92	32	58	2	60
3 bis unter 6	83	30	49	4	53
6 bis unter 10	181	64	106	11	117
10 bis unter 15	296	134	132	30	162
15 bis unter 18	183	87	73	23	96
18 bis unter 25	293	154	87	52	139
25 bis unter 45	913	465	288	160	448
45 bis unter 65	947	541	285	121	406
65 bis unter 80	231	126	78	27	105
80 u.m.	41	28	9	4	13
<u>nach Familienstand</u>					
ledig	1 381	679	566	136	702
verheiratet	1 619	809	540	270	810
verwitwet	101	56	30	15	45
geschieden	159	117	29	13	42
<u>nach Religionszugehörigkeit</u>					
evangelisch	1 034	703	322	9	331
katholisch	886	454	345	87	432
sonstige oder keine	1 340	504	498	338	836
<u>nach dem Bezugsland¹</u>					
Europa (o. Deutschland)			927	362	1 289
darunter Türkei			149	128	277
Rumänien			389	14	403
Polen			118	5	123
ehem. Jugoslawien			67	85	152
Russland			67	6	73
Griechenland			21	25	46
Italien			14	53	67
Tschechien			23	2	25
Ukraine			12	3	15
Afrika			17	3	20
Asien			164	53	217
darunter Kasachstan			89	16	105
Irak			12	12	24
Amerika, Australien, sonst.			57	16	73

¹ siehe Erläuterungen

06 Südstadt Weikershof

**Einwohner nach Migrationshintergrund (MGH) 2008-2010**

Anteil an der Gesamtbevölkerung in %

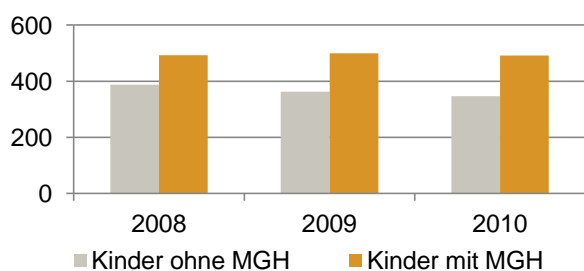
**Einwohner 2010 nach MGH und Altersgruppen****Menschen mit MGH 2010 nach dem Bezugsland****Einwohner 2010 nach MGH und Religionszugehörigkeit**

06 Südstadt Weikershof

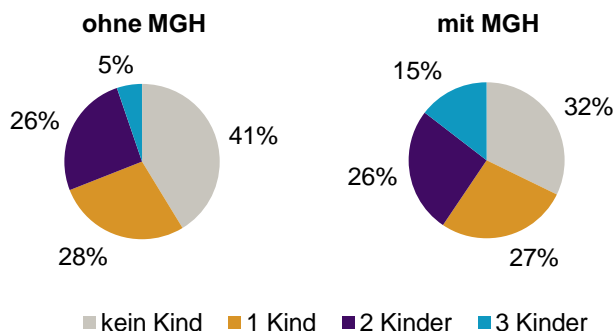
Privathaushalte und Personen in Privathaushalten nach dem Migrationshintergrund (MGH)

	Privathaushalte	Personen in Privathaushalten			
		Insgesamt	darunter Kinder unter 18 J.	darunter Personen mit MGH	darunter Kinder unter 18 J. mit MGH
2008	1 182	3 290	881	1 565	493
2009	1 194	3 304	862	1 597	499
2010	1 203	3 280	837	1 606	491
davon ...					
Einpersonenhaushalte	227	227	-	60	-
<u>nach dem Alter</u>					
unter 18 Jahre	1	1	-	-	-
18 bis 35 Jahre	60	60	-	24	-
35 bis 65 Jahre	119	119	-	27	-
65 Jahre und älter	47	47	-	9	-
Mehrpersonenhaushalte	976	3 053	837	1 546	491
<u>nach der</u>					
<u>Zahl der</u>					
<u>Personen</u>					
<u>im</u>					
<u>Haushalt</u>					
2	347	694	38	271	15
3	287	861	200	427	98
4 u.m.	342	1 498	599	848	378
<u>nach dem Haushaltstyp</u>					
Haushalte ohne Kinder	419	1 025	-	452	-
Haushalte mit Kindern	515	1 933	837	1 048	491
darunter allein Erziehende	87	237	123	95	49
sonstige MPH	42	95	-	46	-
<u>nach der</u>					
<u>Zahl der</u>					
<u>Kinder im</u>					
<u>Haushalt</u>					
1	262	839	261	421	138
2	197	790	394	402	213
3 u.m.	56	304	182	225	140

Kinder unter 18 Jahre nach MGH 2008-2010

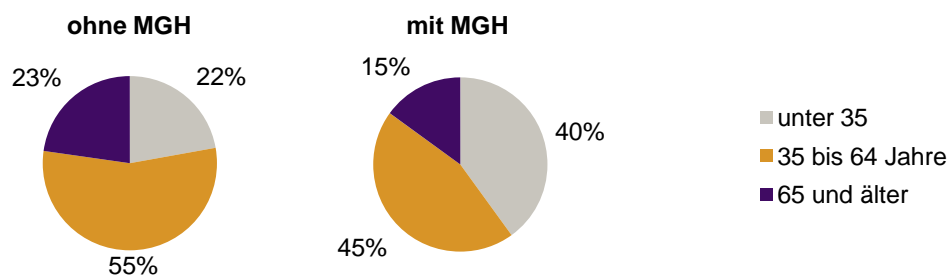


Einwohner in Mehrpersonenhaushalten 2010 nach MGH und Zahl der Kinder im Haushalt



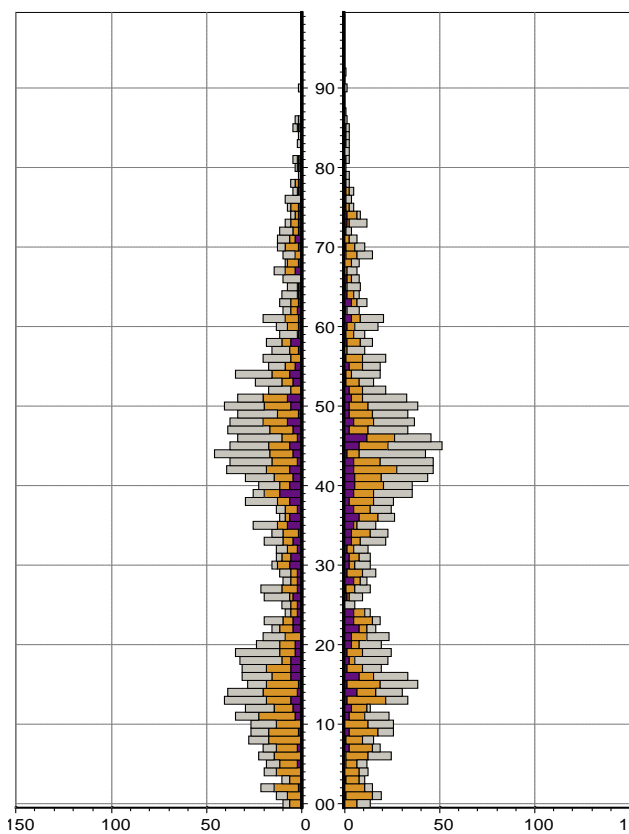
06 Südstadt Weikershof

Einpersonenhaushalte 2010 nach Migrationshintergrund (MGH) und Alter



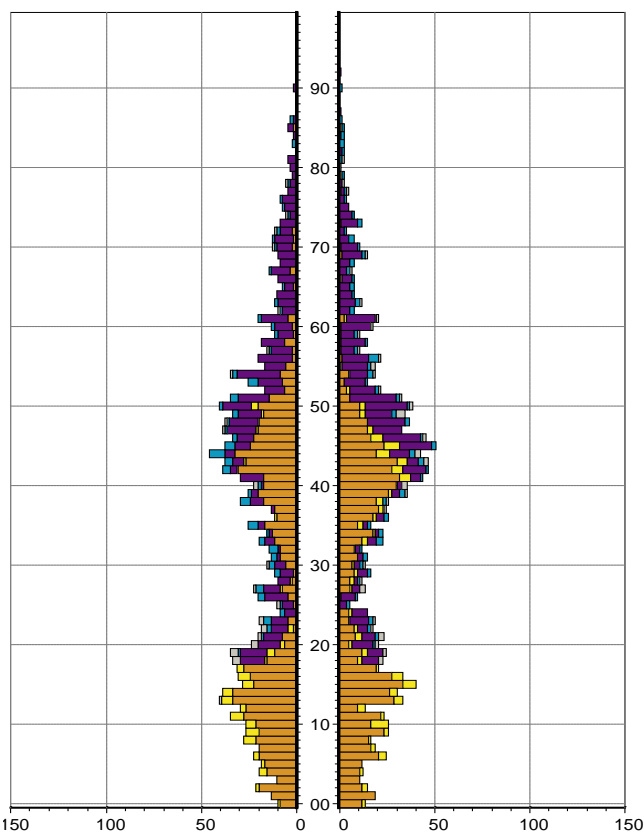
Bevölkerung mit Hauptwohnsitz 2010 nach Migrationshintergrund

männlich Alter weiblich



Bevölkerung in Privathaushalten 2010 nach Haushaltstypen

männlich Alter weiblich



■ Deutsche ohne MGH
 ■ Deutsche mit MGH
 ■ Ausländer

■ sonstige Haushalte
 ■ Einpersonenhaushalt
 ■ Paar/Ehepaar ohne Kind(er)
 ■ allein Erziehende
 ■ Paar/Ehepaar mit Kind(ern)