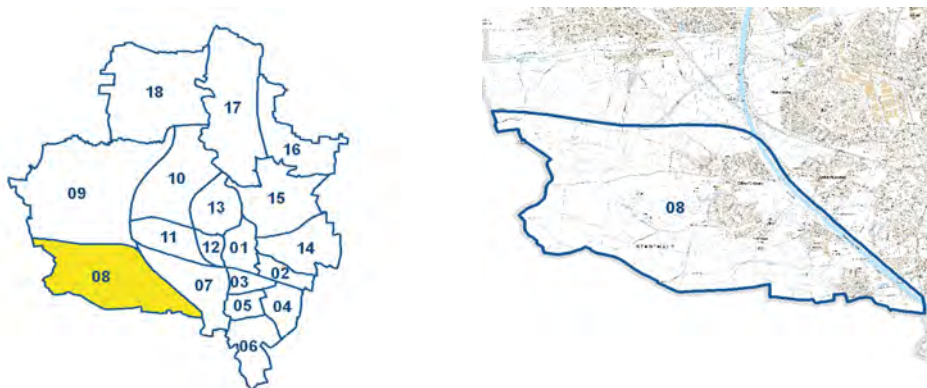


08 Oberfürberg, Eschenau**Bevölkerung mit Hauptwohnsitz nach dem Migrationshintergrund (MGH)**

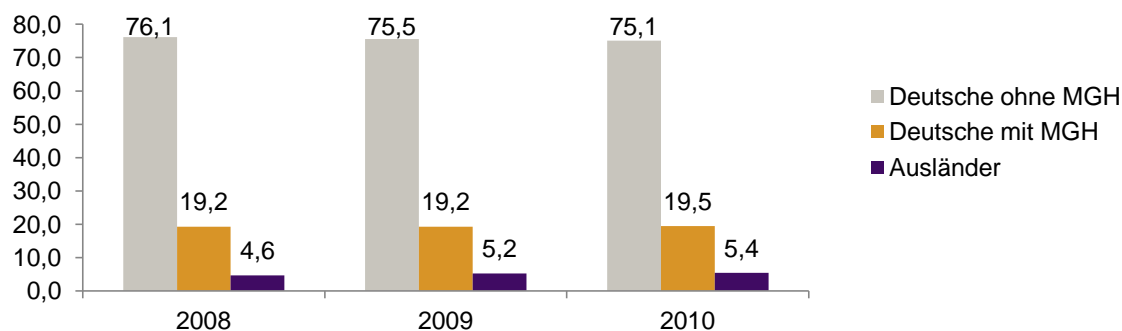
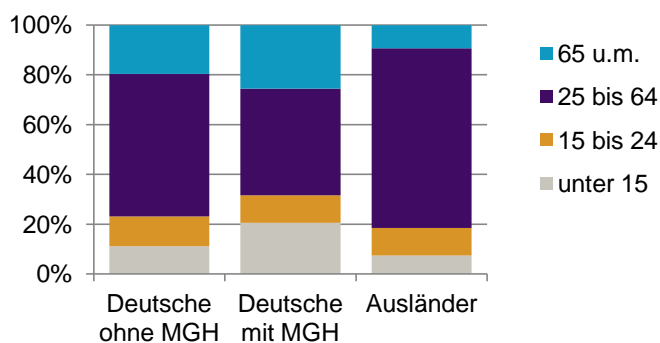
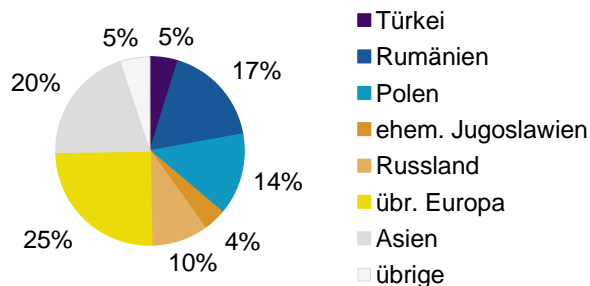
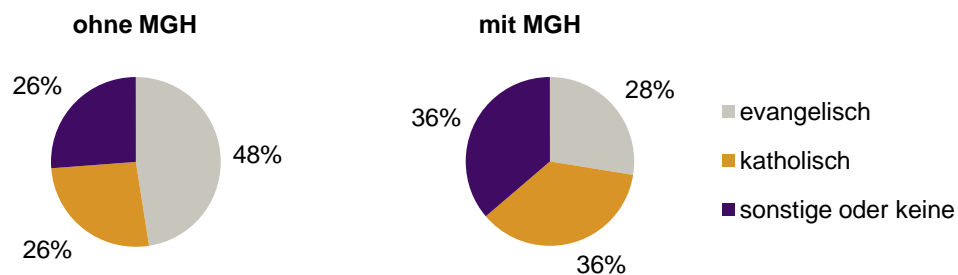
	Insgesamt	Deutsche ohne MGH	Menschen mit MGH		
			Deutsche mit MGH	Ausländer	Insgesamt
2008	4 089	3 113	786	190	976
2009	4 060	3 067	780	213	993
2010	4 014	3 016	782	216	998
davon ...					
<u>nach Geschlecht</u>					
Männer	1 918	1 445	370	103	473
Frauen	2 096	1 571	412	113	525
<u>nach Altersgruppen</u>					
unter 3	67	37	28	2	30
3 bis unter 6	96	65	30	1	31
6 bis unter 10	154	99	50	5	55
10 bis unter 15	194	133	53	8	61
15 bis unter 18	132	92	30	10	40
18 bis unter 25	339	269	56	14	70
25 bis unter 45	865	615	157	93	250
45 bis unter 65	1 356	1 115	178	63	241
65 bis unter 80	631	458	155	18	173
80 u.m.	180	133	45	2	47
<u>nach Familienstand</u>					
ledig	1 378	1 035	286	57	343
verheiratet	2 106	1 580	391	135	526
verwitwet	256	194	59	3	62
geschieden	274	207	46	21	67
<u>nach Religionszugehörigkeit</u>					
evangelisch	1 708	1 433	258	17	275
katholisch	1 154	793	306	55	361
sonstige oder keine	1 152	790	218	144	362
<u>nach dem Bezugsland¹</u>					
Europa (o. Deutschland)			579	167	746
darunter Türkei			25	23	48
Rumänien			162	11	173
Polen			121	19	140
ehem. Jugoslawien			16	23	39
Russland			81	15	96
Griechenland			4	18	22
Italien			11	9	20
Tschechien			69	5	74
Ukraine			14	6	20
Afrika			6	9	15
Asien			175	25	200
darunter Kasachstan			121	5	126
Irak			2	5	7
Amerika, Australien, sonst.			22	15	37

¹ siehe Erläuterungen

08 Oberfürberg, Eschenau

**Einwohner nach Migrationshintergrund (MGH) 2008-2010**

Anteil an der Gesamtbevölkerung in %

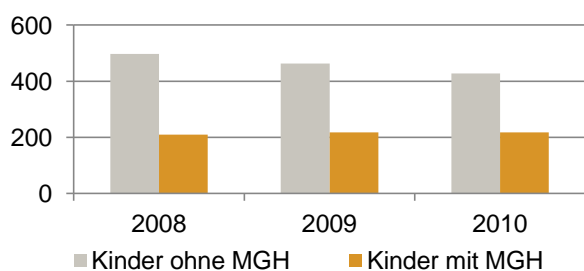
**Einwohner 2010 nach MGH und Altersgruppen****Menschen mit MGH 2010 nach dem Bezugsland****Einwohner 2010 nach MGH und Religionszugehörigkeit**

08 Oberfürberg, Eschenau

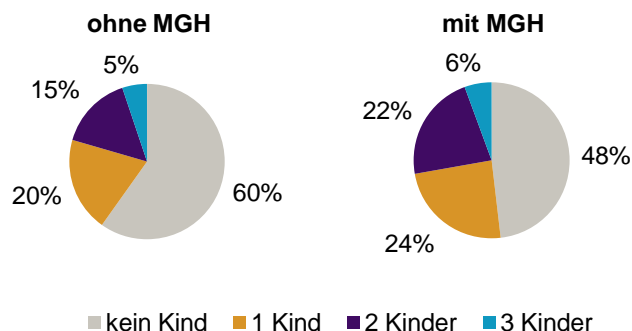
Privathaushalte und Personen in Privathaushalten nach dem Migrationshintergrund (MGH)

	Privathaushalte	Personen in Privathaushalten			
		Insgesamt	darunter Kinder unter 18 J.	darunter Personen mit MGH	darunter Kinder unter 18 J. mit MGH
2008	1 802	4 127	706	982	209
2009	1 800	4 094	680	998	217
2010 davon ...	1 803	4 052	645	1 004	217
Einpersonenhaushalte nach dem Alter	545	545	-	115	-
unter 18 Jahre	-	-	-	-	-
18 bis 35 Jahre	82	82	-	24	-
35 bis 65 Jahre	260	260	-	36	-
65 Jahre und älter	203	203	-	55	-
Mehrpersonenhaushalte nach der Zahl der Personen im Haushalt	1 258	3 507	645	889	217
2	643	1 286	37	268	6
3	321	963	177	264	59
4 u.m.	294	1 258	431	357	152
nach dem Haushaltstyp					
Haushalte ohne Kinder	750	1 796	-	386	-
Haushalte mit Kindern	418	1 512	645	461	217
darunter allein Erziehende	88	240	123	53	28
sonstige MPH	90	199	-	42	-
nach der Zahl der Kinder im Haushalt					
1	232	728	232	214	77
2	150	599	300	197	108
3 u.m.	36	185	113	50	32

Kinder unter 18 Jahre nach MGH 2008-2010

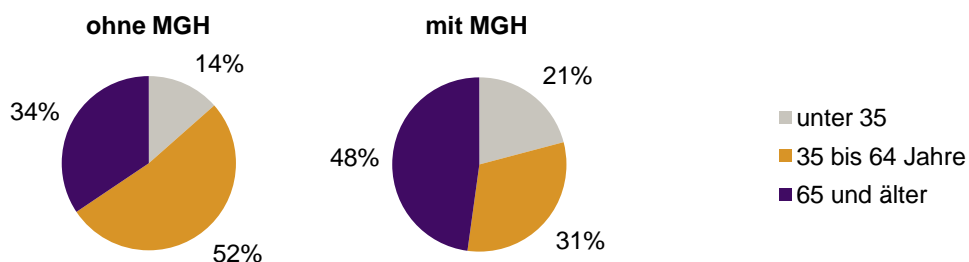


Einwohner in Mehrpersonenhaushalten 2010 nach MGH und Zahl der Kinder im Haushalt



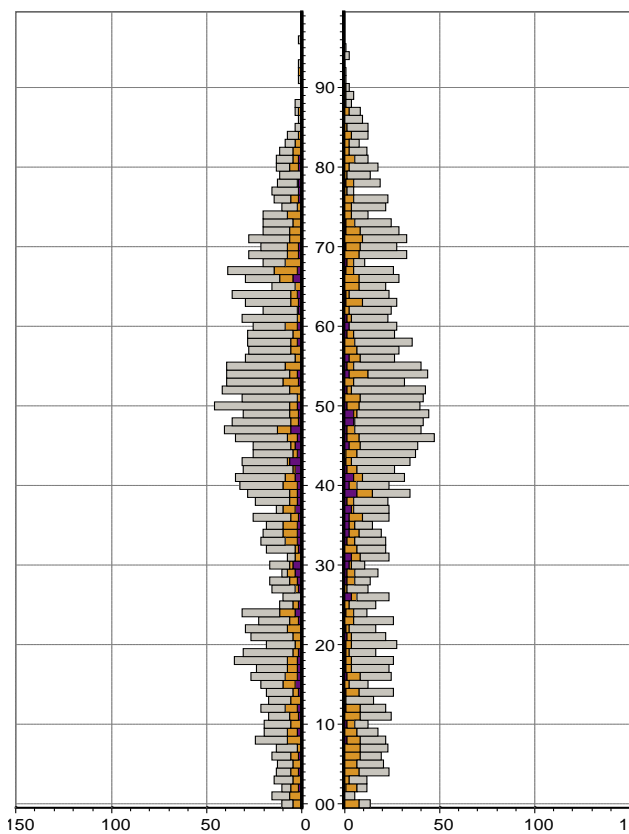
08 Oberfürberg, Eschenau

Einpersonenhaushalte 2010 nach Migrationshintergrund (MGH) und Alter



Bevölkerung mit Hauptwohnsitz 2010 nach Migrationshintergrund

männlich Alter weiblich



Bevölkerung in Privathaushalten 2010 nach Haushaltstypen

männlich Alter weiblich

