

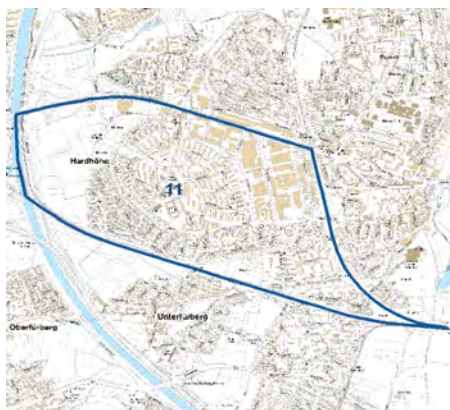
## 11 Hardhöhe

### Bevölkerung mit Hauptwohnsitz nach dem Migrationshintergrund (MGH)

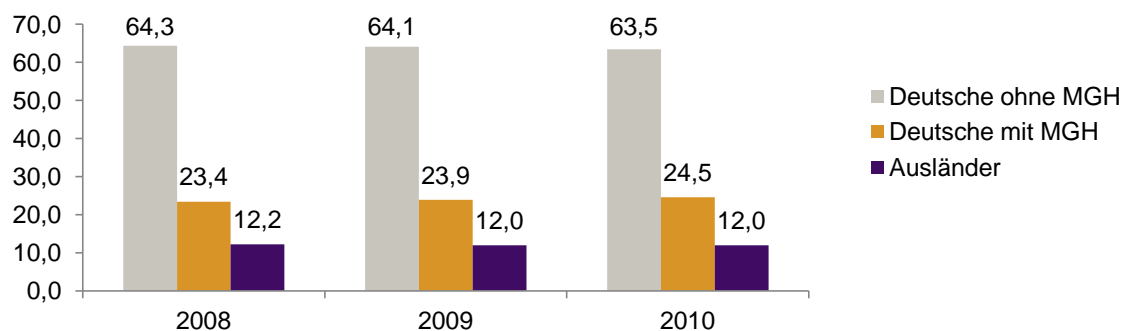
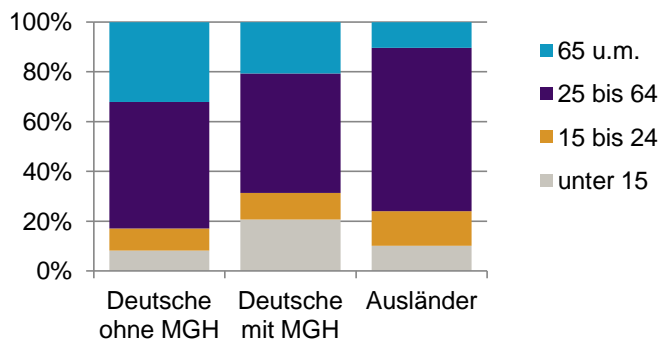
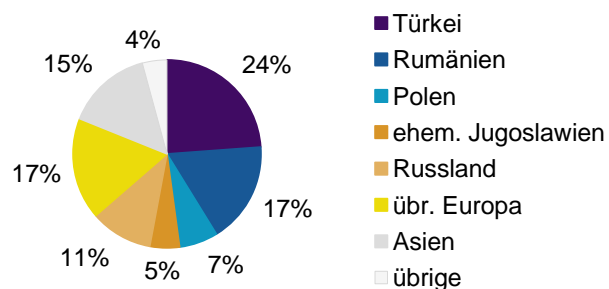
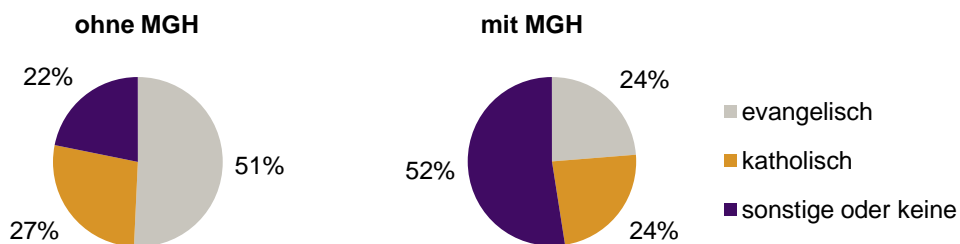
	Insgesamt	Deutsche ohne MGH	Menschen mit MGH		
			Deutsche mit MGH	Ausländer	Insgesamt
<b>2008</b>	<b>8 364</b>	<b>5 382</b>	<b>1 958</b>	<b>1 024</b>	<b>2 982</b>
<b>2009</b>	<b>8 225</b>	<b>5 275</b>	<b>1 965</b>	<b>985</b>	<b>2 950</b>
<b>2010</b>	<b>8 271</b>	<b>5 250</b>	<b>2 030</b>	<b>991</b>	<b>3 021</b>
davon ...					
<b><u>nach Geschlecht</u></b>					
Männer	3 850	2 363	1 018	469	1 487
Frauen	4 421	2 887	1 012	522	1 534
<b><u>nach Altersgruppen</u></b>					
unter 3	172	74	92	6	98
3 bis unter 6	175	77	93	5	98
6 bis unter 10	240	93	131	16	147
10 bis unter 15	357	182	102	73	175
15 bis unter 18	217	98	57	62	119
18 bis unter 25	608	371	161	76	237
25 bis unter 45	1 891	1 019	491	381	872
45 bis unter 65	2 406	1 651	485	270	755
65 bis unter 80	1 679	1 253	329	97	426
80 u.m.	526	432	89	5	94
<b><u>nach Familienstand</u></b>					
ledig	2 725	1 634	798	293	1 091
verheiratet	4 030	2 467	966	597	1 563
verwitwet	836	660	142	34	176
geschieden	680	489	124	67	191
<b><u>nach Religionszugehörigkeit</u></b>					
evangelisch	3 381	2 664	695	22	717
katholisch	2 159	1 440	569	150	719
sonstige oder keine	2 731	1 146	766	819	1 585
<b><u>nach dem Bezugsland<sup>1</sup></u></b>					
Europa (o. Deutschland)			1 553	897	2 450
darunter Türkei			236	484	720
Rumänien			497	28	525
Polen			181	19	200
ehem. Jugoslawien			49	105	154
Russland			278	45	323
Griechenland			19	60	79
Italien			37	61	98
Tschechien			100	9	109
Ukraine			47	15	62
Afrika			19	11	30
Asien			373	70	443
darunter Kasachstan			253	7	260
Irak			5	5	10
Amerika, Australien, sonst.			85	13	98

<sup>1</sup> siehe Erläuterungen

## 11 Hardhöhe

**Einwohner nach Migrationshintergrund (MGH) 2008-2010**

Anteil an der Gesamtbevölkerung in %

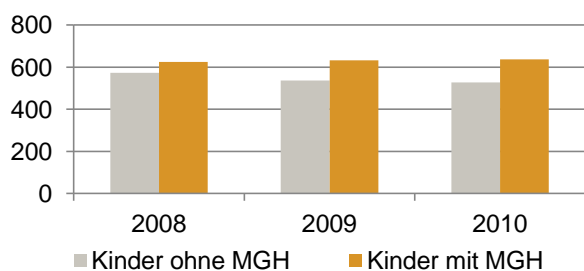
**Einwohner 2010 nach MGH und Altersgruppen****Menschen mit MGH 2010 nach dem Bezugsland****Einwohner 2010 nach MGH und Religionszugehörigkeit**

## 11 Hardhöhe

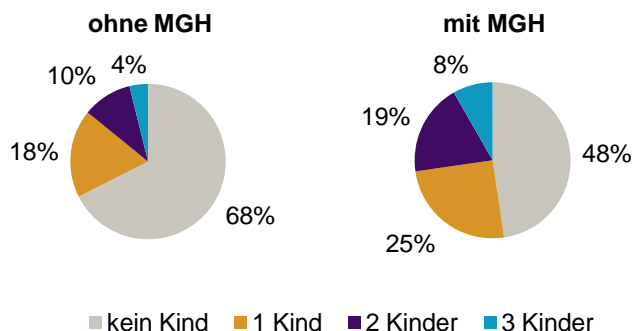
## Privathaushalte und Personen in Privathaushalten nach dem Migrationshintergrund (MGH)

	Privathaushalte	Personen in Privathaushalten			
		Insgesamt	darunter Kinder unter 18 J.	darunter Personen mit MGH	darunter Kinder unter 18 J. mit MGH
<b>2008</b>	<b>4 199</b>	<b>8 419</b>	<b>1 198</b>	<b>2 995</b>	<b>625</b>
<b>2009</b>	<b>4 143</b>	<b>8 278</b>	<b>1 169</b>	<b>2 964</b>	<b>632</b>
<b>2010</b>	<b>4 183</b>	<b>8 320</b>	<b>1 164</b>	<b>3 035</b>	<b>637</b>
davon ...					
<b>Einpersonenhaushalte</b>	<b>1 689</b>	<b>1 689</b>	<b>-</b>	<b>336</b>	<b>-</b>
<u>nach dem Alter</u>					
unter 18 Jahre	2	2	-	2	-
18 bis 35 Jahre	277	277	-	68	-
35 bis 65 Jahre	623	623	-	124	-
65 Jahre und älter	787	787	-	142	-
<b>Mehrpersonenhaushalte</b>	<b>2 494</b>	<b>6 631</b>	<b>1 164</b>	<b>2 699</b>	<b>637</b>
<u>nach der</u>					
<u>Zahl der</u>					
<u>Personen</u>					
<u>im</u>					
<u>Haushalt</u>					
2	1 453	2 906	118	868	39
3	596	1 788	332	758	157
4 u.m.	445	1 937	714	1 073	441
<u>nach dem Haushaltstyp</u>					
Haushalte ohne Kinder	1 496	3 448	-	1 114	-
Haushalte mit Kindern	771	2 689	1 164	1 413	637
darunter allein Erziehende	204	520	267	186	100
sonstige MPH	227	494	-	172	-
<u>nach der</u>					
<u>Zahl der</u>					
<u>Kinder im</u>					
<u>Haushalt</u>					
1	470	1 398	470	677	230
2	231	917	462	513	266
3 u.m.	70	374	232	223	141

Kinder unter 18 Jahre nach MGH 2008-2010

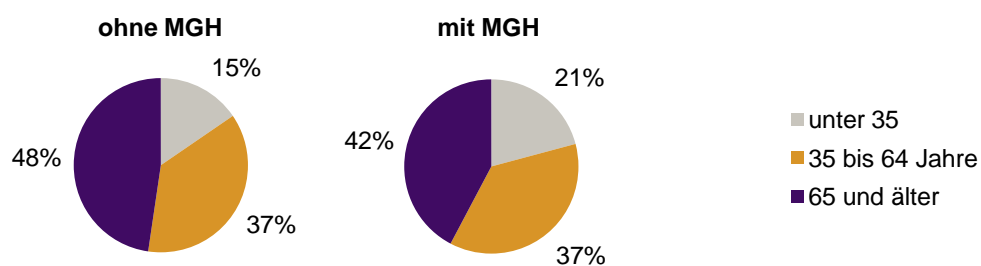


Einwohner in Mehrpersonenhaushalten 2010 nach MGH und Zahl der Kinder im Haushalt



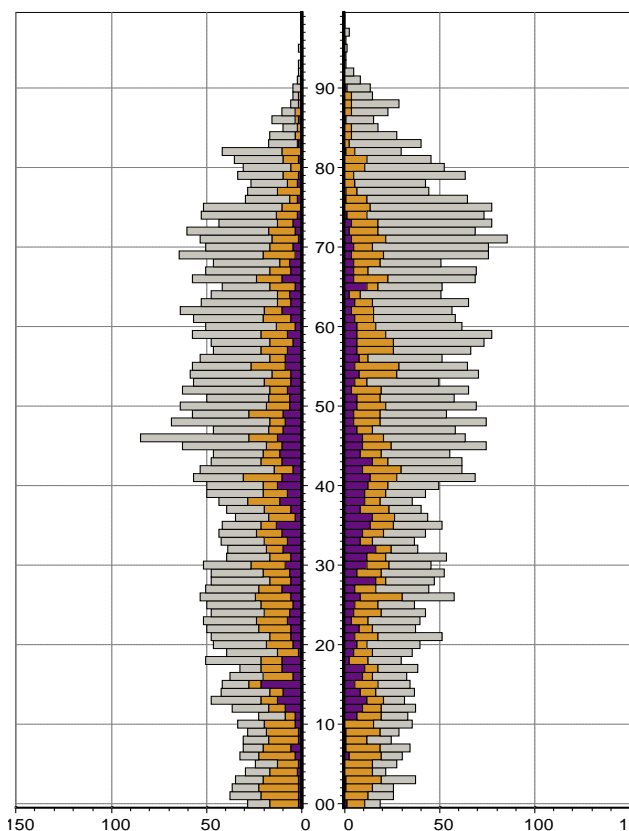
## 11 Hardhöhe

## Einpersonenhaushalte 2010 nach Migrationshintergrund (MGH) und Alter



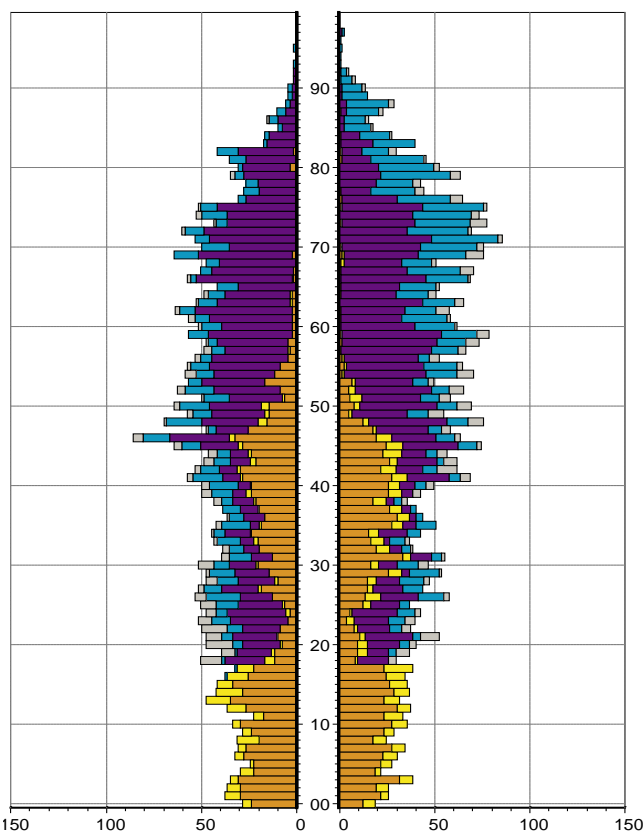
## Bevölkerung mit Hauptwohnsitz 2010 nach Migrationshintergrund

männlich Alter weiblich



## Bevölkerung in Privathaushalten 2010 nach Haushaltstypen

männlich Alter weiblich



■ Deutsche ohne MGH  
 ■ Deutsche mit MGH  
 ■ Ausländer

■ sonstige Haushalte  
 ■ Einpersonenhaushalt  
 ■ Paar/Ehepaar ohne Kind(er)  
 ■ allein Erziehende  
 ■ Paar/Ehepaar mit Kind(ern)