13 Schwand, Eigenes Heim

Bevölkerung mit Hauptwohnsitz nach dem Migrationshintergrund (MGH)

	Insgesamt	Deutsche ohne MGH	Menschen mit MGH		
			Deutsche mit MGH	Ausländer	Insgesamt
2008	**7 465**	**5 045**	**1 705**	**715**	**2 420**
2009	**7 533**	**5 075**	**1 763**	**695**	**2 458**
2010	**7 569**	**5 071**	**1 763**	**735**	**2 498**
davon …					
nach Geschlecht					
Männer	3 575	2 368	849	358	1 207
Frauen	3 994	2 703	914	377	1 291
nach Altersgruppen					
unter 3	208	106	92	10	102
3 bis unter 6	202	101	90	11	101
6 bis unter 10	264	135	115	14	129
10 bis unter 15	372	201	125	46	171
15 bis unter 18	263	142	76	45	121
18 bis unter 25	633	394	161	78	239
25 bis unter 45	2 018	1 306	389	323	712
45 bis unter 65	2 068	1 500	415	153	568
65 bis unter 80	1 149	882	219	48	267
80 u.m.	392	304	81	7	88
nach Familienstand					
ledig	2 944	1 925	772	247	1 019
verheiratet	3 414	2 217	786	411	1 197
verwitwet	594	454	113	27	140
geschieden	617	475	92	50	142
nach Religionszugehörigkeit					
evangelisch	2 915	2 412	473	30	503
katholisch	1 931	1 256	542	133	675
sonstige oder keine	2 723	1 403	748	572	1 320
nach dem Bezugsland[1]					
Europa (o. Deutschland)			1 272	634	1 906
darunter Türkei			235	289	524
Rumänien			281	24	305
Polen			214	26	240
ehem. Jugoslawien			33	60	93
Russland			199	29	228
Griechenland			19	42	61
Italien			39	57	96
Tschechien			91	9	100
Ukraine			31	20	51
Afrika			22	14	36
Asien			395	56	451
darunter Kasachstan			244	16	260
Irak			2	8	10
Amerika, Australien, sonst.			74	31	105

1 siehe Erläuterungen

13 Schwand, Eigenes Heim

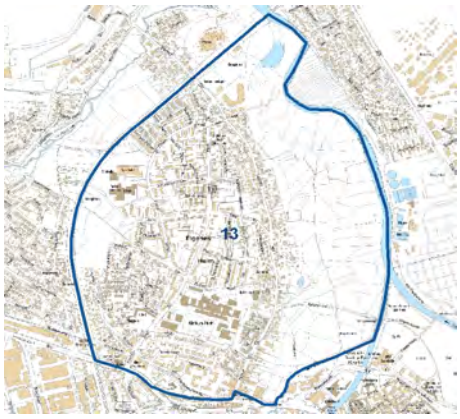

Einwohner nach Migrationshintergrund (MGH) 2008-2010

Anteil an der Gesamtbevölkerung in %

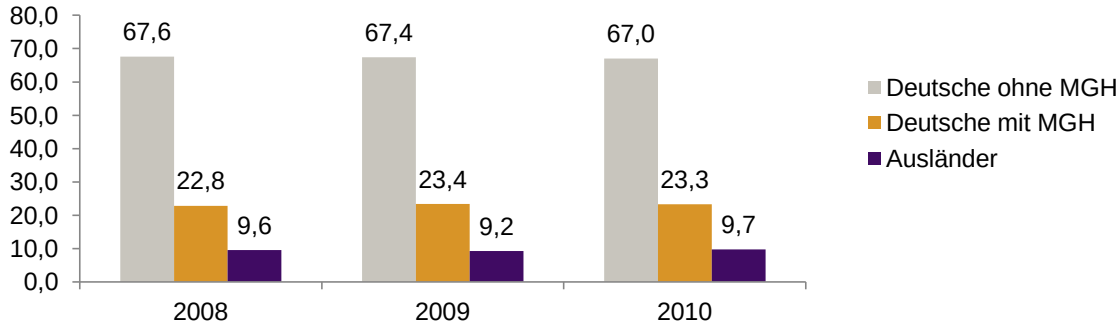

Einwohner 2010 nach MGH und Altersgruppen

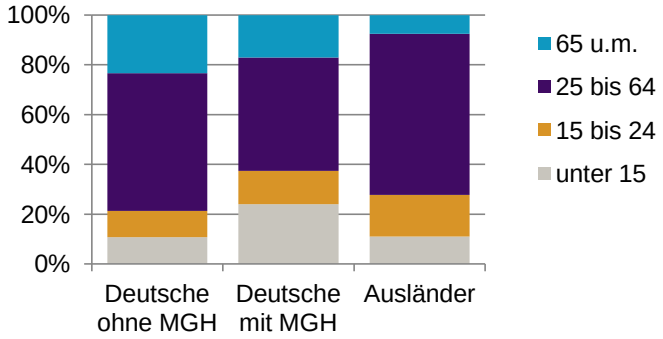

Menschen mit MGH 2010 nach dem Bezugsland

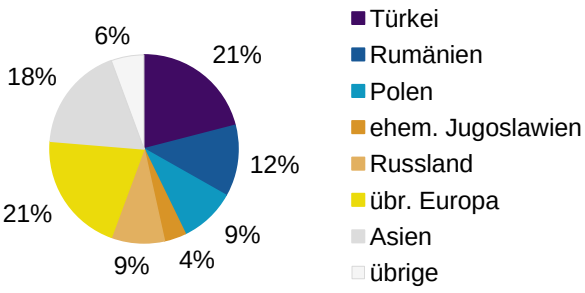

Einwohner 2010 nach MGH und Religionszugehörigkeit

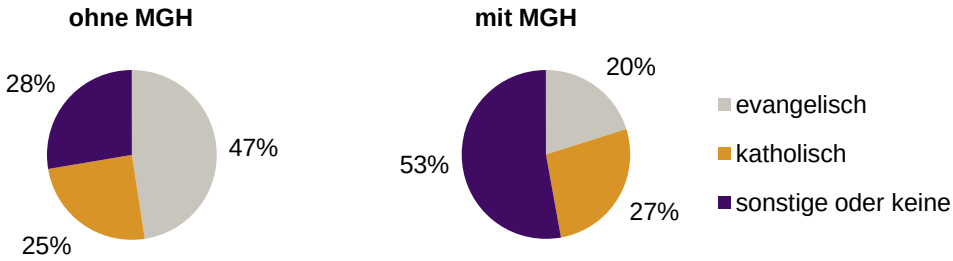

13 Schwand, Eigenes Heim

Privathaushalte und Personen in Privathaushalten nach dem Migrationshintergrund (MGH)

	Privathaushalte	Personen in Privathaushalten			
		Insgesamt	darunter Kinder unter 18 J.	darunter Personen mit MGH	darunter Kinder unter 18 J. mit MGH
2008	**3 607**	**7 398**	**1 326**	**2 409**	**604**
2009	**3 645**	**7 460**	**1 298**	**2 443**	**605**
2010	**3 672**	**7 505**	**1 310**	**2 483**	**623**
davon …					
Einpersonenhaushalte	**1 516**	**1 516**	**-**	**267**	**-**
nach dem Alter					
unter 18 Jahre	1	1	-	1	-
18 bis 35 Jahre	356	356	-	68	-
35 bis 65 Jahre	648	648	-	96	-
65 Jahre und älter	511	511	-	102	-
Mehrpersonenhaushalte	**2 156**	**5 989**	**1 310**	**2 216**	**623**
nach der Zahl der Personen im Haushalt					
2	1 167	2 334	118	594	29
3	482	1 446	323	518	127
4 u.m.	507	2 209	869	1 104	467
nach dem Haushaltstyp					
Haushalte ohne Kinder	1 144	2 633	-	795	-
Haushalte mit Kindern	824	2 946	1 310	1 307	623
darunter allein Erziehende	221	572	302	147	81
sonstige MPH	188	410	-	114	-
nach der Zahl der Kinder im Haushalt					
1	453	1 344	453	505	175
2	278	1 119	556	522	271
3 u.m.	93	483	301	280	177

Kinder unter 18 Jahre nach MGH 2008-2010

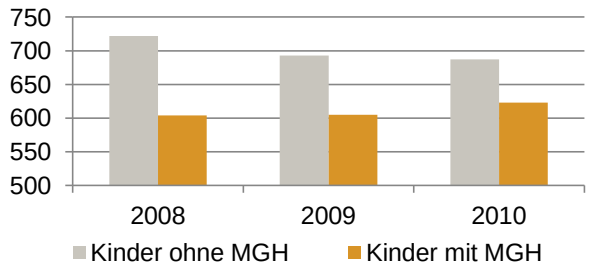

Einwohner in Mehrpersonenhaushalten 2010 nach MGH und Zahl der Kinder im Haushalt

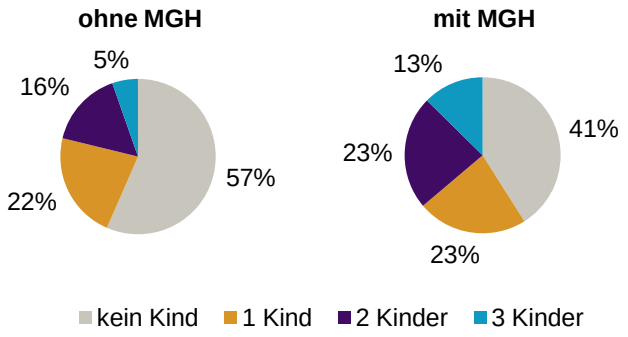

13 Schwand, Eigenes Heim

Einpersonenhaushalte 2010 nach Migrationshintergrund (MGH) und Alter

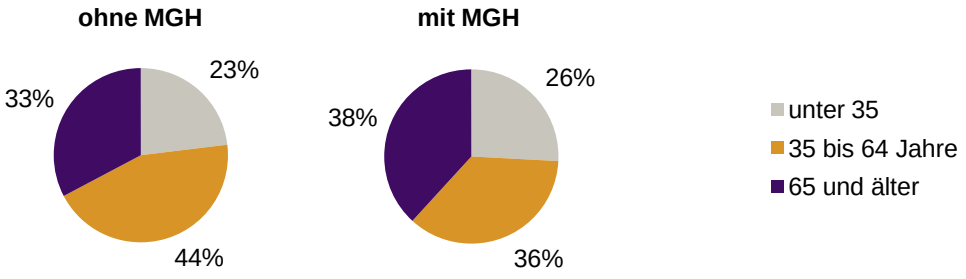

Bevölkerung mit Hauptwohnsitz 2010 nach Migrationshintergrund

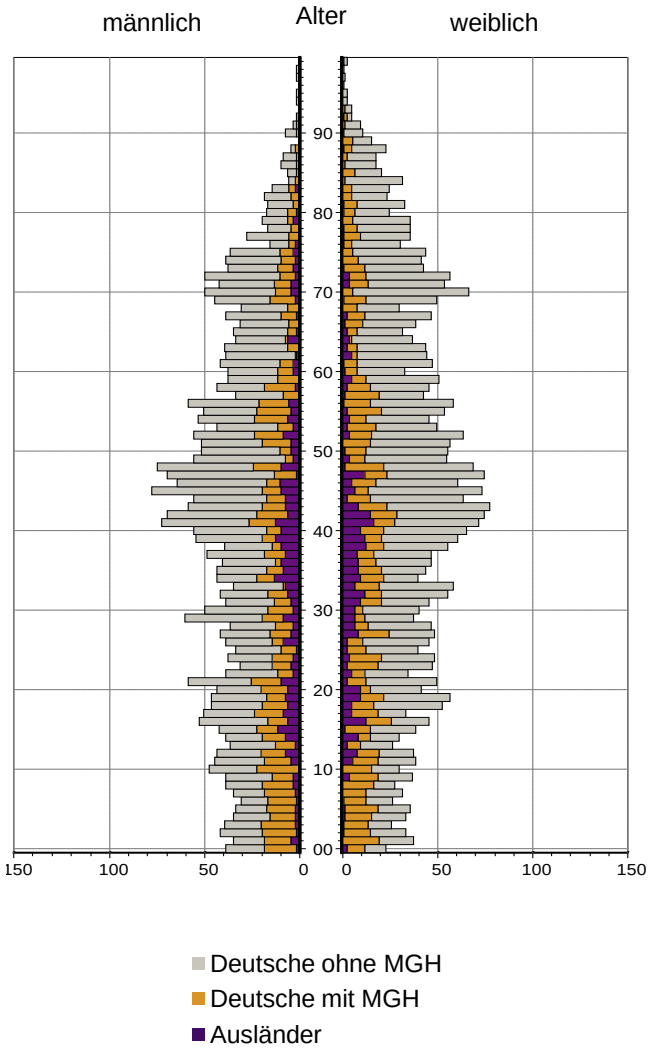
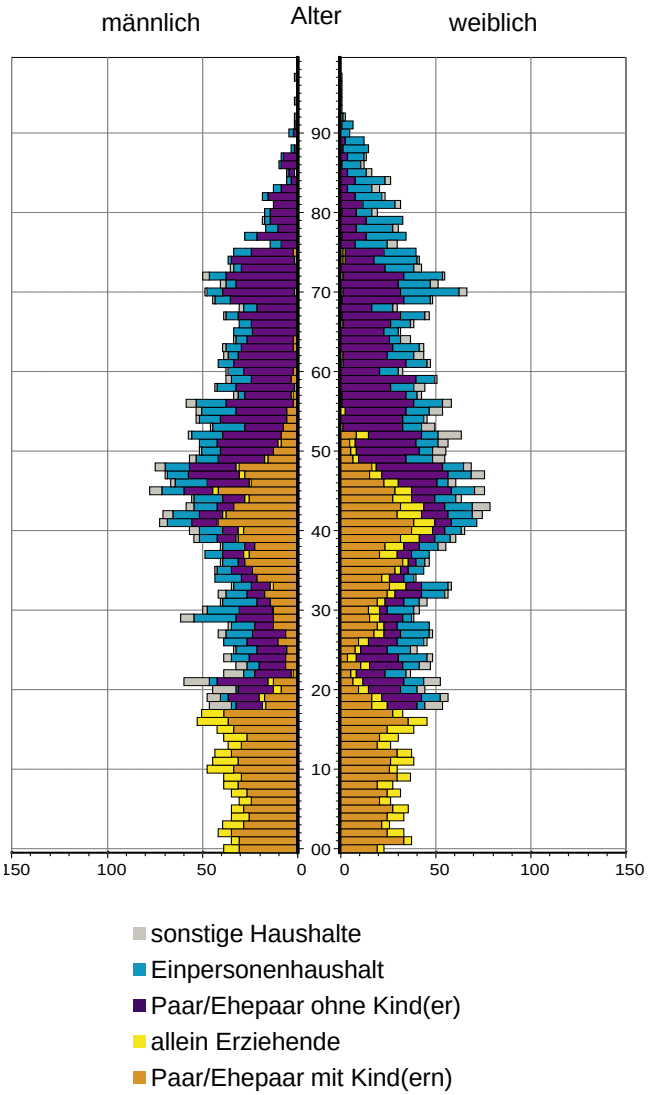
Bevölkerung in Privathaushalten 2010 nach Haushaltstypen