

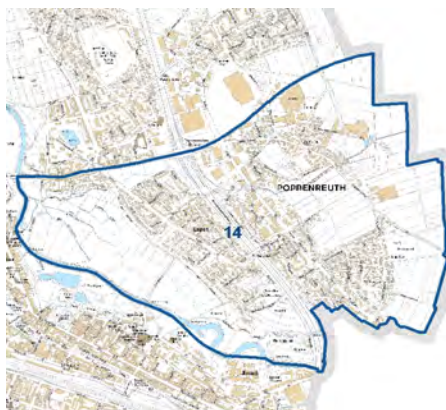
14 Poppenreuth, Espan

Bevölkerung mit Hauptwohnsitz nach dem Migrationshintergrund (MGH)

	Insgesamt	Deutsche ohne MGH	Menschen mit MGH		
			Deutsche mit MGH	Ausländer	Insgesamt
2008	5 530	4 267	838	425	1 263
2009	5 521	4 243	849	429	1 278
2010	5 551	4 241	867	443	1 310
davon ...					
<u>nach Geschlecht</u>					
Männer	2 688	2 050	406	232	638
Frauen	2 863	2 191	461	211	672
<u>nach Altersgruppen</u>					
unter 3	122	75	45	2	47
3 bis unter 6	143	86	53	4	57
6 bis unter 10	179	115	53	11	64
10 bis unter 15	237	162	59	16	75
15 bis unter 18	172	127	33	12	45
18 bis unter 25	409	312	54	43	97
25 bis unter 45	1 421	1 040	182	199	381
45 bis unter 65	1 644	1 342	186	116	302
65 bis unter 80	1 000	785	180	35	215
80 u.m.	224	197	22	5	27
<u>nach Familienstand</u>					
ledig	2 037	1 539	368	130	498
verheiratet	2 633	1 987	382	264	646
verwitwet	414	336	57	21	78
geschieden	467	379	60	28	88
<u>nach Religionszugehörigkeit</u>					
evangelisch	2 347	2 069	260	18	278
katholisch	1 389	1 071	226	92	318
sonstige oder keine	1 815	1 101	381	333	714
<u>nach dem Bezugsland¹</u>					
Europa (o. Deutschland)			681	401	1 082
darunter Türkei			111	120	231
Rumänien			185	24	209
Polen			125	16	141
ehem. Jugoslawien			34	46	80
Russland			42	6	48
Griechenland			10	48	58
Italien			17	55	72
Tschechien			75	9	84
Ukraine			15	5	20
Afrika			18	6	24
Asien			114	20	134
darunter Kasachstan			42	1	43
Irak			12	-	12
Amerika, Australien, sonst.			54	16	70

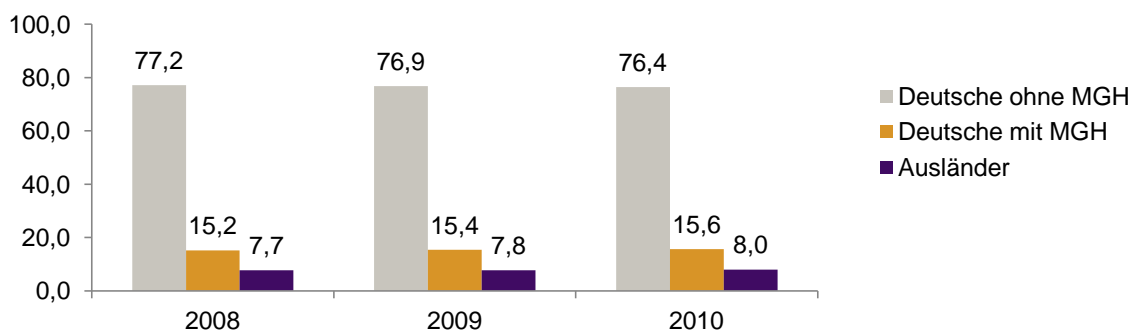
¹ siehe Erläuterungen

14 Poppenreuth, Espan

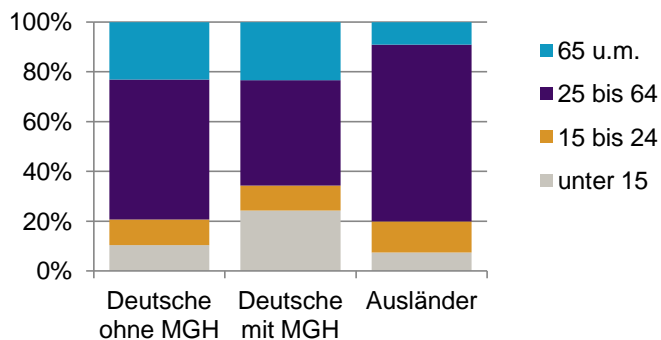


Einwohner nach Migrationshintergrund (MGH) 2008-2010

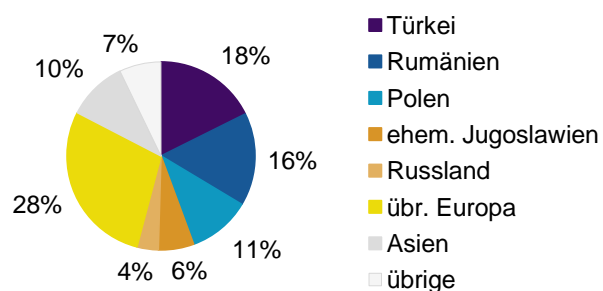
Anteil an der Gesamtbevölkerung in %



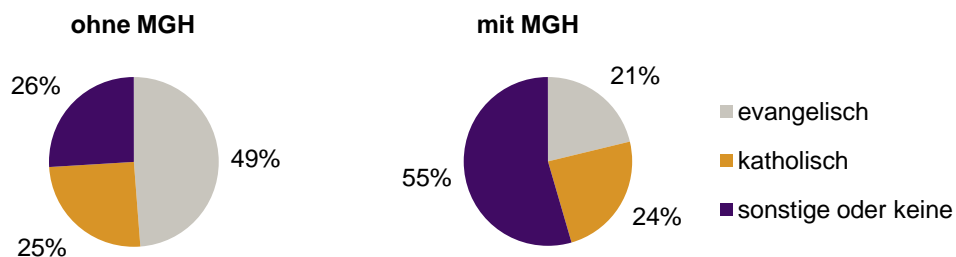
Einwohner 2010 nach MGH und Altersgruppen



Menschen mit MGH 2010 nach dem Bezugsland



Einwohner 2010 nach MGH und Religionszugehörigkeit

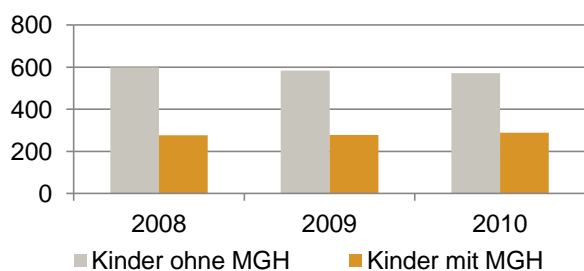


14 Poppenreuth, Espan

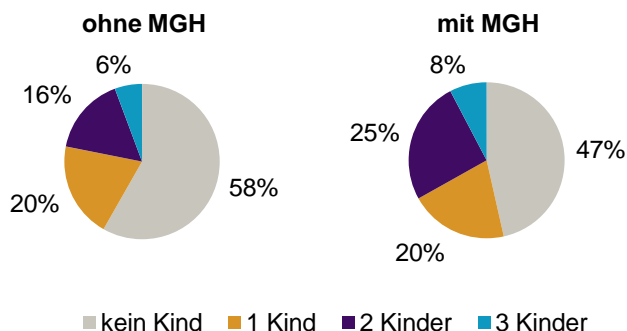
Privathaushalte und Personen in Privathaushalten nach dem Migrationshintergrund (MGH)

	Privathaushalte	Personen in Privathaushalten			
		Insgesamt	darunter Kinder unter 18 J.	darunter Personen mit MGH	darunter Kinder unter 18 J. mit MGH
2008	2 823	5 603	875	1 271	276
2009	2 836	5 600	860	1 284	277
2010 davon ...	2 872	5 625	861	1 320	289
<u>Einpersonenhaushalte</u> <u>nach dem Alter</u>	1 260	1 260	-	227	-
unter 18 Jahre	2	2	-	1	-
18 bis 35 Jahre	275	275	-	62	-
35 bis 65 Jahre	589	589	-	91	-
65 Jahre und älter	394	394	-	73	-
<u>Mehrpersonenhaushalte</u> <u>nach der</u> <u>Zahl der</u> <u>Personen</u> <u>im</u> <u>Haushalt</u>	1 612	4 365	861	1 093	289
2	930	1 860	74	376	19
3	333	999	208	262	71
4 u.m.	349	1 506	579	455	199
<u>nach dem Haushaltstyp</u>					
Haushalte ohne Kinder	933	2 118	-	456	-
Haushalte mit Kindern	545	1 951	861	585	289
darunter allein Erziehende	121	306	162	77	42
sonstige MPH	134	296	-	52	-
<u>nach der</u> <u>Zahl der</u> <u>Kinder im</u> <u>Haushalt</u>					
1	291	873	291	223	86
2	202	808	404	278	150
3 u.m.	52	270	166	84	53

Kinder unter 18 Jahre nach MGH 2008-2010

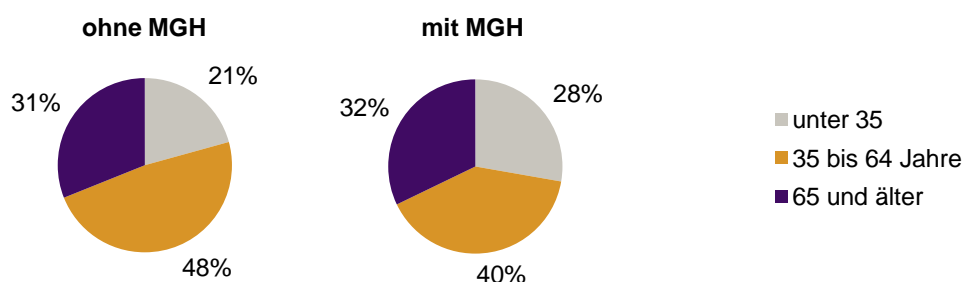


Einwohner in Mehrpersonenhaushalten 2010 nach MGH und Zahl der Kinder im Haushalt



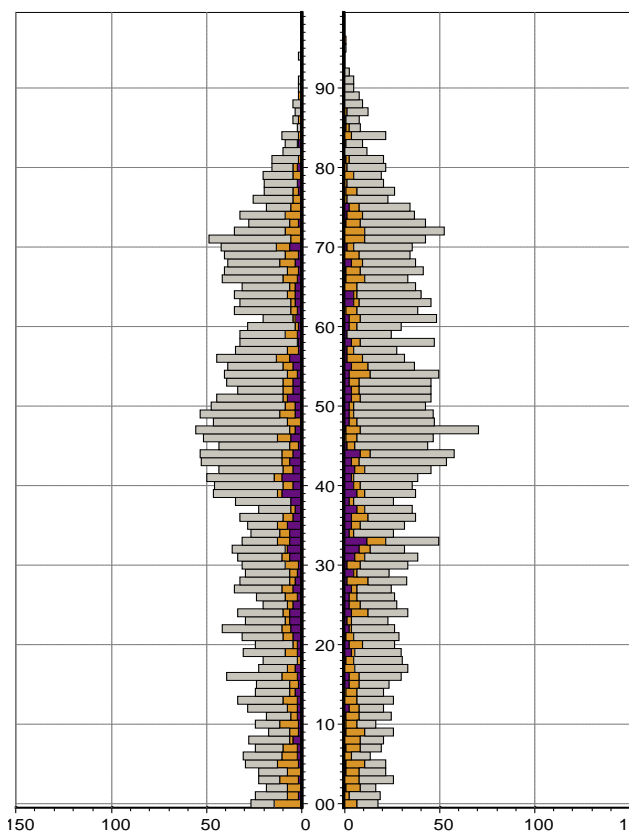
14 Poppenreuth, Espan

Einpersonenhaushalte 2010 nach Migrationshintergrund (MGH) und Alter



Bevölkerung mit Hauptwohnsitz 2010 nach Migrationshintergrund

männlich Alter weiblich



Bevölkerung in Privathaushalten 2010 nach Haushaltstypen

männlich Alter weiblich

