

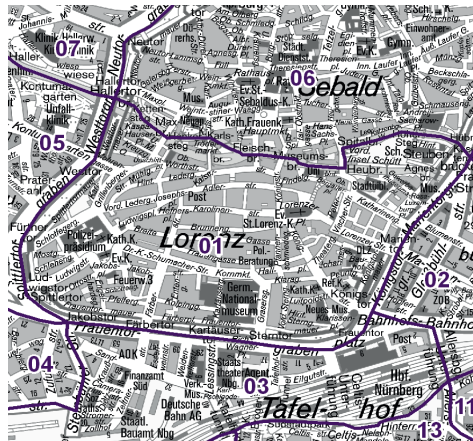
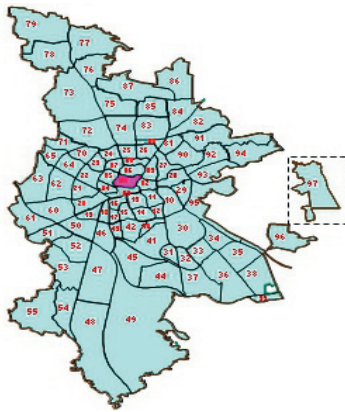
01 Altstadt, St. Lorenz

Bevölkerung mit Hauptwohnsitz nach dem Migrationshintergrund (MGH)

	Insgesamt	Deutsche ohne MGH	Menschen mit MGH		
			Deutsche mit MGH	Ausländer	Insgesamt
2008	4 648	2 772	663	1 213	1 876
2009	4 771	2 834	685	1 252	1 937
2010	4 715	2 815	692	1 208	1 900
davon ...					
<u>nach Geschlecht</u>					
Männer	2 433	1 408	361	664	1 025
Frauen	2 282	1 407	331	544	875
<u>nach Altersgruppen</u>					
unter 3	77	26	39	12	51
3 bis unter 6	45	14	20	11	31
6 bis unter 10	61	20	30	11	41
10 bis unter 15	60	27	22	11	33
15 bis unter 18	58	19	16	23	39
18 bis unter 25	704	459	83	162	245
25 bis unter 45	1 964	1 144	239	581	820
45 bis unter 65	1 008	601	127	280	407
65 bis unter 80	500	319	81	100	181
80 u.m.	238	186	35	17	52
<u>nach Familienstand</u>					
ledig	2 717	1 727	390	600	990
verheiratet	1 245	614	185	446	631
verwitwet	249	183	39	27	66
geschieden	504	291	78	135	213
<u>nach Religionszugehörigkeit</u>					
evangelisch	1 259	1 076	150	33	183
katholisch	1 308	830	194	284	478
sonstige	2 148	909	348	891	1 239
<u>nach dem Bezugsland¹⁾</u>					
Europa (o. Deutschland)			498	894	1 392
dar. Türkei			49	131	180
Rumänien			118	81	199
Polen			90	46	136
ehem. Jugoslawien			30	146	176
Russland			40	21	61
Griechenland			11	87	98
Italien			12	89	101
Tschechien			51	33	84
Ukraine			13	29	42
Afrika			25	44	69
Asien			109	184	293
dar. Kasachstan			27	1	28
Irak			8	22	30
Amerika, Australien, sonst.			60	86	146

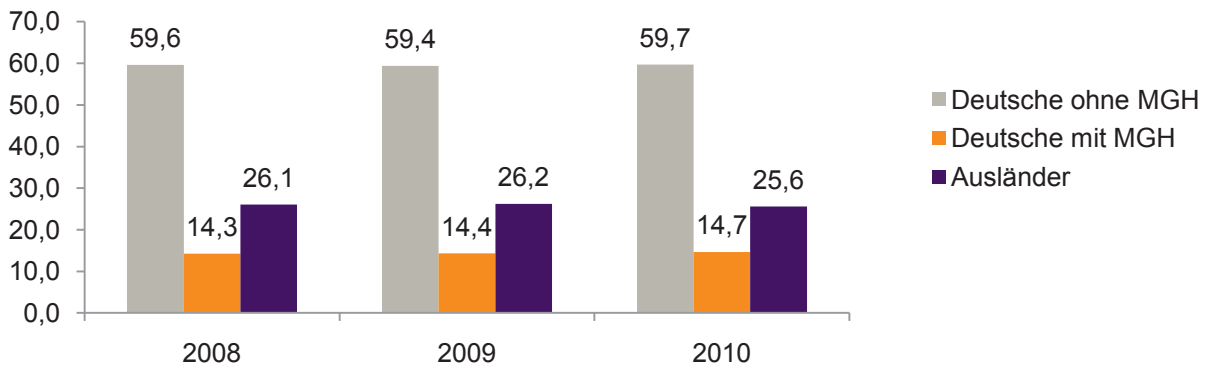
¹⁾ siehe Erläuterungen

01 Altstadt, St. Lorenz

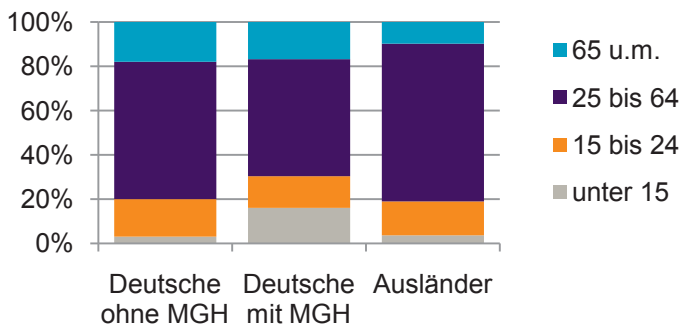


Einwohner nach Migrationshintergrund (MGH) 2008-2010

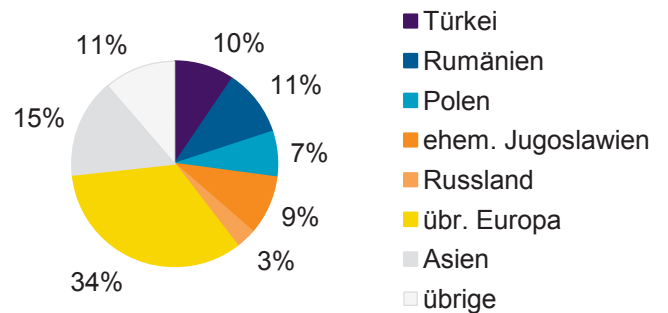
Anteil an der Gesamtbevölkerung in %



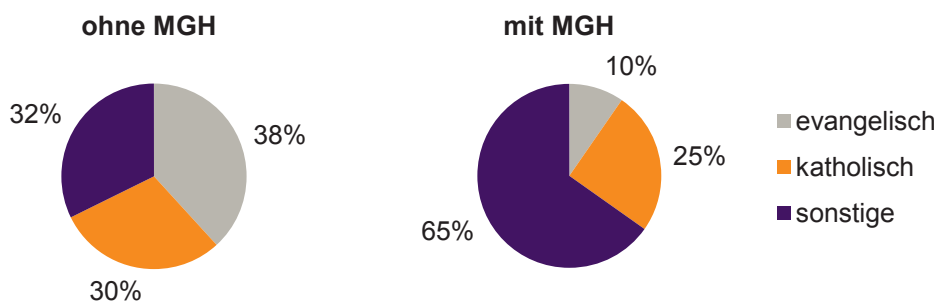
Einwohner 2010 nach MGH und Altersgruppen



Menschen mit MGH 2010 nach dem Bezugsland



Einwohner 2010 nach MGH und Religionszugehörigkeit

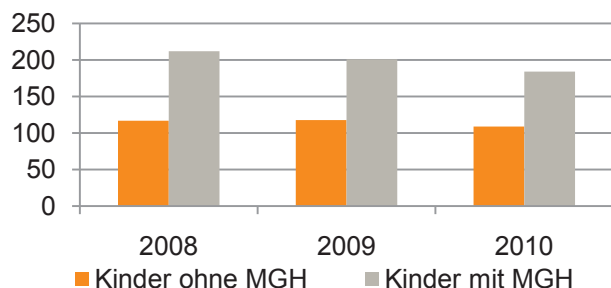


01 Altstadt, St. Lorenz

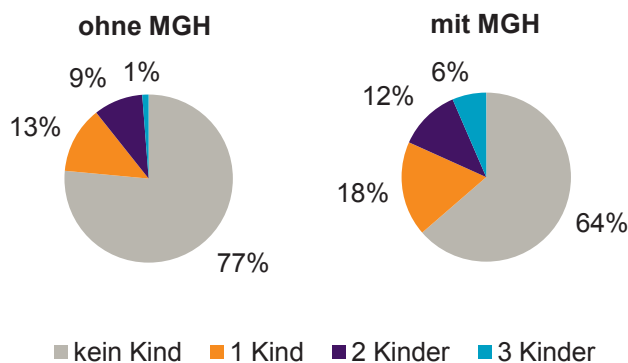
Privathaushalte und Personen in Privathaushalten nach dem Migrationshintergrund (MGH)

	Privathaushalte	Personen in Privathaushalten			
		Insgesamt	darunter Kinder unter 18 J.	darunter Personen mit MGH	darunter Kinder unter 18 J. mit MGH
2008	3 280	4 677	329	1 852	212
2009	3 405	4 817	319	1 920	201
2010 davon ...	3 306	4 635	293	1 857	184
Einpersonenhaushalte nach dem Alter	2 374	2 374	-	812	-
unter 18 Jahre	11	11	-	9	-
18 bis 35 Jahre	1 163	1 163	-	392	-
35 bis 65 Jahre	875	875	-	311	-
65 Jahre und älter	325	325	-	100	-
Mehrpersonenhaushalte nach der Zahl der Personen im Haushalt	932	2 261	293	1 045	184
2	670	1 340	35	528	17
3	160	480	94	250	57
4 u.m.	102	441	164	267	110
nach dem Haushaltstyp					
Haushalte ohne Kinder	604	1 320	-	547	-
Haushalte mit Kindern	197	666	293	380	184
darunter allein Erziehende	58	147	80	67	38
sonstige MPH	131	275	-	118	-
nach der Zahl der Kinder im Haushalt					
1	121	345	121	189	73
2	60	238	120	123	68
3 u.m.	16	83	52	68	43

Kinder unter 18 Jahre nach MGH 2008-2010

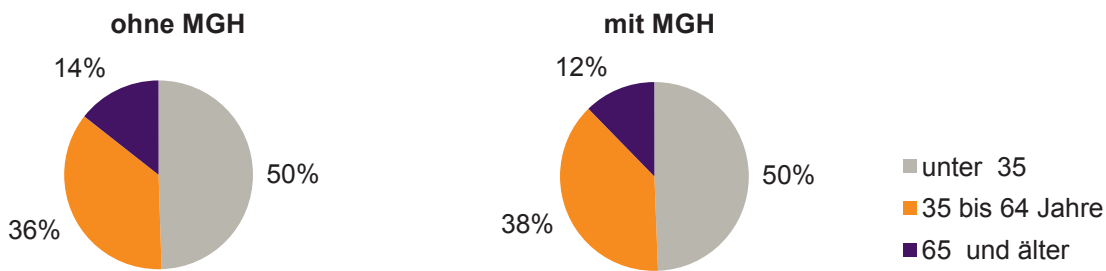


Einwohner in Mehrpersonenhaushalten 2010 nach MGH und Zahl der Kinder im Haushalt



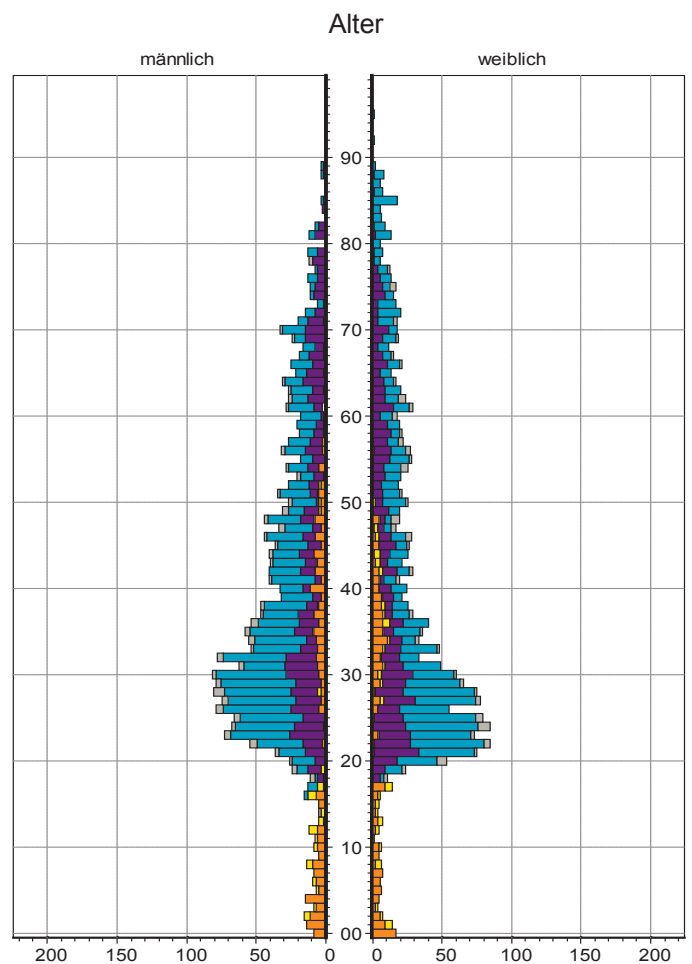
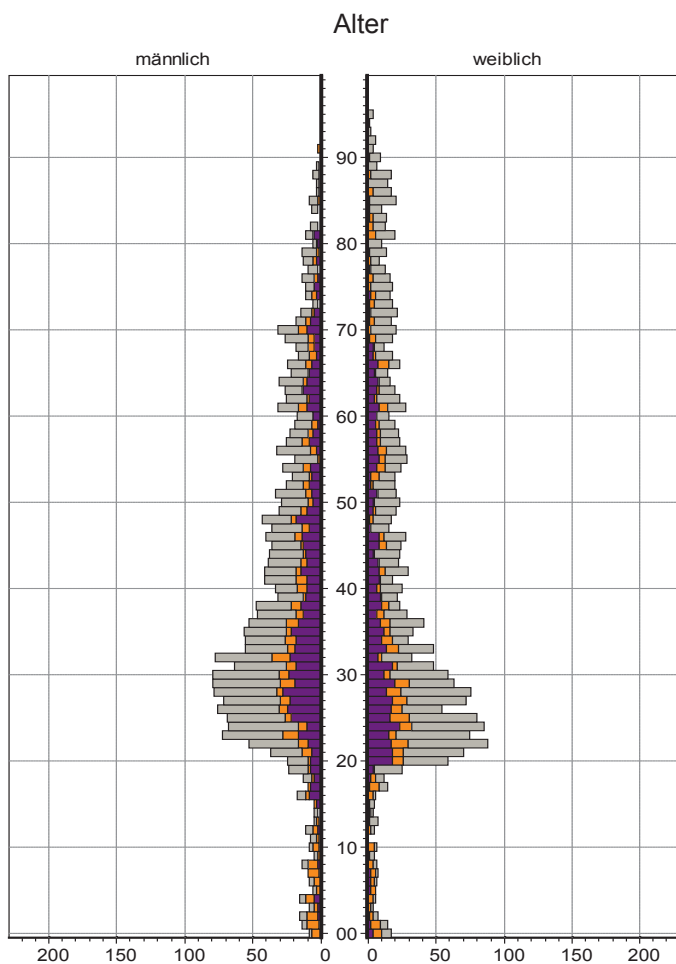
01 Altstadt, St. Lorenz

Einpersonenhaushalte 2010 nach Migrationshintergrund (MGH) und Alter



Bevölkerung am Ort der Hauptwohnung 2010 nach Migrationshintergrund

Bevölkerung in Privathaushalten 2010 nach Haushaltstypen



- Ausländer
- Deutsche mit MGH
- Deutsche ohne MGH

- Paar/Ehepaar mit Kindern
- allein Erziehende
- Paar/Ehepaar ohne Kinder
- Einpersonenhaushalt
- sonstige Haushalte