

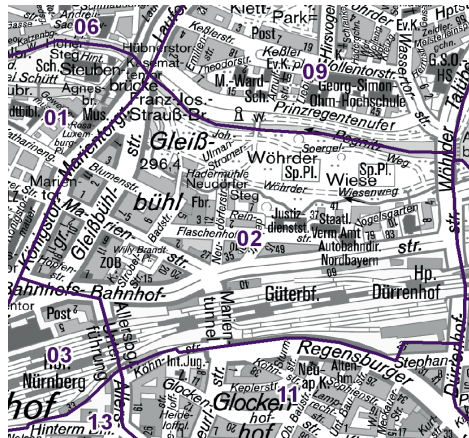
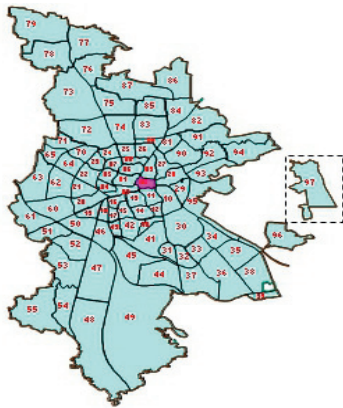
02 Marienvorstadt

Bevölkerung mit Hauptwohnsitz nach dem Migrationshintergrund (MGH)

| | Insgesamt | Deutsche ohne MGH | Menschen mit MGH | | |
|--|--------------|----------------------|---------------------|------------|------------|
| | | | Deutsche mit MGH | Ausländer | Insgesamt |
| 2008 | 1 094 | 758 | 160 | 176 | 336 |
| 2009 | 1 121 | 763 | 170 | 188 | 358 |
| 2010 | 1 142 | 767 | 178 | 197 | 375 |
| davon ... | | | | | |
| <u>nach Geschlecht</u> | | | | | |
| Männer | 498 | 327 | 91 | 80 | 171 |
| Frauen | 644 | 440 | 87 | 117 | 204 |
| <u>nach Altersgruppen</u> | | | | | |
| unter 3 | 25 | 9 | 13 | 3 | 16 |
| 3 bis unter 6 | 20 | 9 | 10 | 1 | 11 |
| 6 bis unter 10 | 24 | 12 | 11 | 1 | 12 |
| 10 bis unter 15 | 28 | 14 | 3 | 11 | 14 |
| 15 bis unter 18 | 21 | 11 | 4 | 6 | 10 |
| 18 bis unter 25 | 113 | 80 | 15 | 18 | 33 |
| 25 bis unter 45 | 428 | 294 | 54 | 80 | 134 |
| 45 bis unter 65 | 279 | 189 | 34 | 56 | 90 |
| 65 bis unter 80 | 142 | 96 | 29 | 17 | 46 |
| 80 u.m. | 62 | 53 | 5 | 4 | 9 |
| <u>nach Familienstand</u> | | | | | |
| ledig | 560 | 400 | 86 | 74 | 160 |
| verheiratet | 390 | 234 | 66 | 90 | 156 |
| verwitwet | 83 | 59 | 9 | 15 | 24 |
| geschieden | 109 | 74 | 17 | 18 | 35 |
| <u>nach Religionszugehörigkeit</u> | | | | | |
| evangelisch | 343 | 306 | 33 | 4 | 37 |
| katholisch | 281 | 204 | 41 | 36 | 77 |
| sonstige | 518 | 257 | 104 | 157 | 261 |
| <u>nach dem Bezugsland¹⁾</u> | | | | | |
| Europa (o. Deutschland) | | | 128 | 159 | 287 |
| dar. Türkei | | | 20 | 43 | 63 |
| Rumänien | | | 24 | 6 | 30 |
| Polen | | | 17 | 7 | 24 |
| ehem. Jugoslawien | | | 10 | 22 | 32 |
| Russland | | | 12 | 11 | 23 |
| Griechenland | | | 3 | 5 | 8 |
| Italien | | | 5 | 7 | 12 |
| Tschechien | | | 16 | 7 | 23 |
| Ukraine | | | 5 | 13 | 18 |
| Afrika | | | 5 | 10 | 15 |
| Asien | | | 23 | 19 | 42 |
| dar. Kasachstan | | | 8 | - | 8 |
| Irak | | | 1 | 4 | 5 |
| Amerika, Australien, sonst. | | | 22 | 9 | 31 |

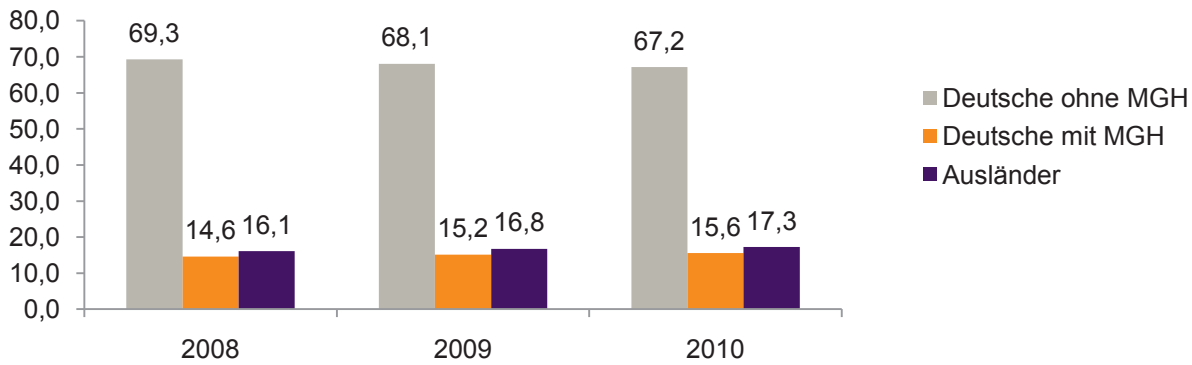
¹⁾ siehe Erläuterungen

02 Marienvorstadt

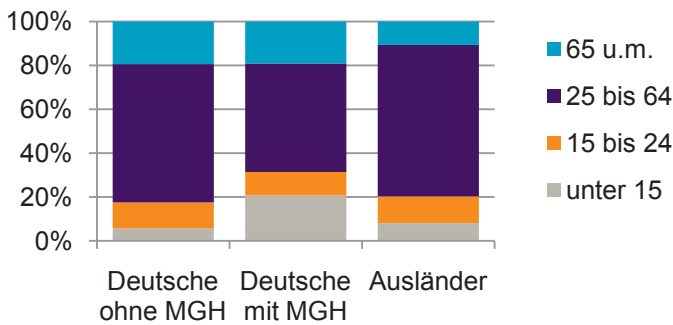


Einwohner nach Migrationshintergrund (MGH) 2008-2010

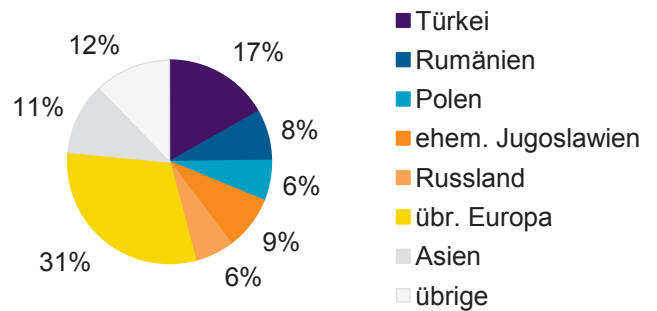
Anteil an der Gesamtbevölkerung in %



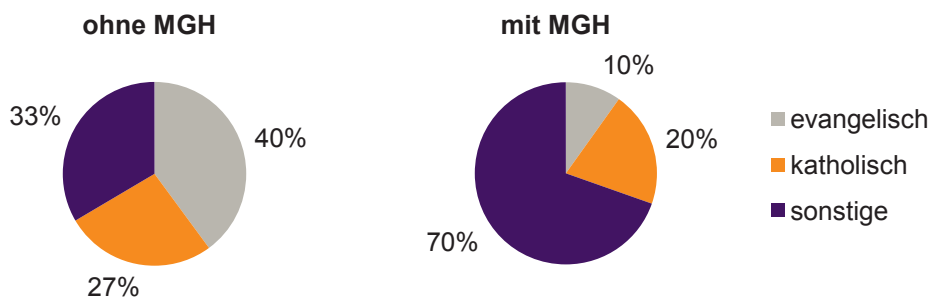
Einwohner 2010 nach MGH und Altersgruppen



Menschen mit MGH 2010 nach dem Bezugsland



Einwohner 2010 nach MGH und Religionszugehörigkeit

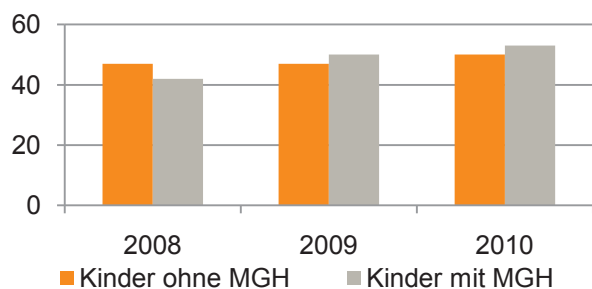


02 Marienvorstadt

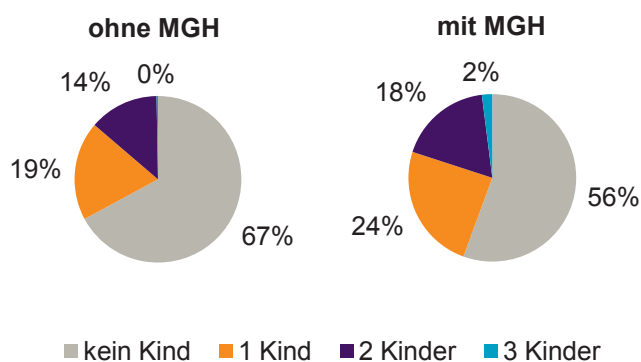
Privathaushalte und Personen in Privathaushalten nach dem Migrationshintergrund (MGH)

| | Privathaushalte | Personen in Privathaushalten | | | |
|--|-----------------|------------------------------|-----------------------------|---------------------------|-------------------------------------|
| | | Insgesamt | darunter Kinder unter 18 J. | darunter Personen mit MGH | darunter Kinder unter 18 J. mit MGH |
| 2008 | 686 | 1 029 | 89 | 323 | 42 |
| 2009 | 678 | 1 050 | 97 | 341 | 50 |
| 2010 davon ... | 683 | 1 060 | 103 | 346 | 53 |
| <u>Einpersonenhaushalte nach dem Alter</u> | 424 | 424 | - | 96 | - |
| unter 18 Jahre | 2 | 2 | - | - | - |
| 18 bis 35 Jahre | 144 | 144 | - | 31 | - |
| 35 bis 65 Jahre | 195 | 195 | - | 48 | - |
| 65 Jahre und älter | 83 | 83 | - | 17 | - |
| <u>Mehrpersonenhaushalte nach der Zahl der Personen im Haushalt</u> | 259 | 636 | 103 | 250 | 53 |
| 2 | 173 | 346 | 12 | 108 | 7 |
| 3 | 59 | 177 | 45 | 77 | 19 |
| 4 u.m. | 27 | 113 | 46 | 65 | 27 |
| <u>nach dem Haushaltstyp</u> | | | | | |
| Haushalte ohne Kinder | 150 | 321 | - | 106 | - |
| Haushalte mit Kindern | 74 | 238 | 103 | 111 | 53 |
| darunter allein Erziehende | 20 | 49 | 28 | 24 | 13 |
| sonstige MPH | 35 | 77 | - | 33 | - |
| <u>nach der Zahl der Kinder im Haushalt</u> | | | | | |
| 1 | 47 | 135 | 47 | 61 | 25 |
| 2 | 26 | 97 | 52 | 45 | 24 |
| 3 u.m. | 1 | 6 | 4 | 5 | 4 |

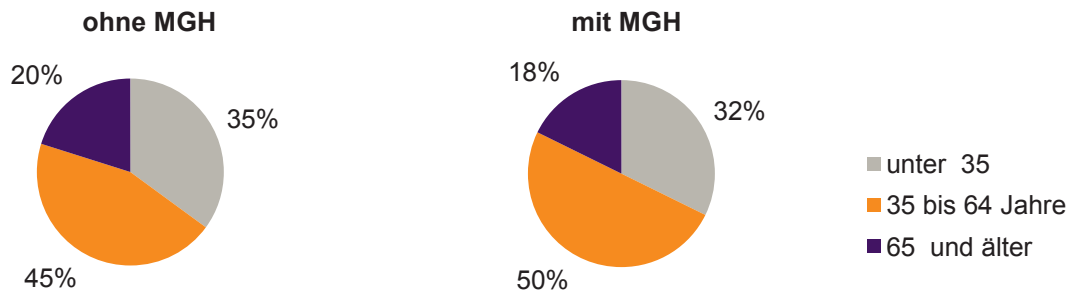
Kinder unter 18 Jahre nach MGH 2008-2010



Einwohner in Mehrpersonenhaushalten 2010 nach MGH und Zahl der Kinder im Haushalt

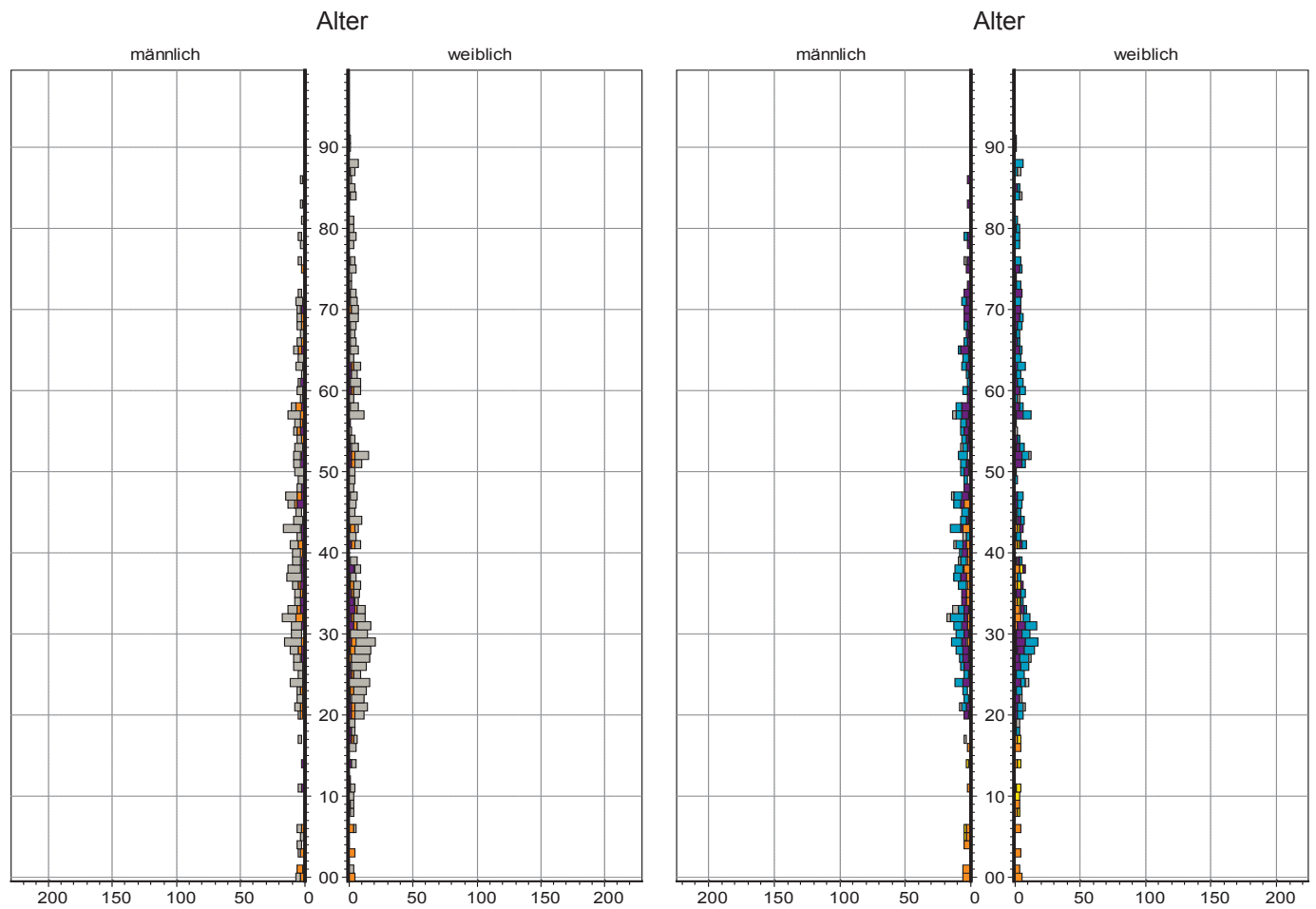


Einpersonenhaushalte 2010 nach Migrationshintergrund (MGH) und Alter



Bevölkerung am Ort der Hauptwohnung 2010 nach Migrationshintergrund

Bevölkerung in Privathaushalten 2010 nach Haushaltstypen



- Ausländer
- Deutsche mit MGH
- Deutsche ohne MGH

- Paar/Ehepaar mit Kindern
- allein Erziehende
- Paar/Ehepaar ohne Kinder
- Einpersonenhaushalt
- sonstige Haushalte