

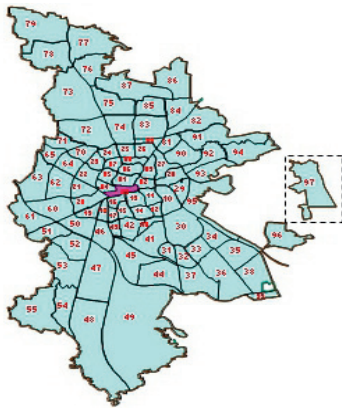
03 Tafelhof

Bevölkerung mit Hauptwohnsitz nach dem Migrationshintergrund (MGH)

	Insgesamt	Deutsche ohne MGH	Menschen mit MGH		
			Deutsche mit MGH	Ausländer	Insgesamt
2008	961	411	226	324	550
2009	957	395	244	318	562
2010	956	385	253	318	571
davon ...					
<u>nach Geschlecht</u>					
Männer	517	211	133	173	306
Frauen	439	174	120	145	265
<u>nach Altersgruppen</u>					
unter 3	16	1	11	4	15
3 bis unter 6	27	6	16	5	21
6 bis unter 10	38	3	31	4	35
10 bis unter 15	27	5	11	11	22
15 bis unter 18	19	3	6	10	16
18 bis unter 25	128	58	34	36	70
25 bis unter 45	332	119	75	138	213
45 bis unter 65	254	123	45	86	131
65 bis unter 80	86	43	19	24	43
80 u.m.	29	24	5	-	5
<u>nach Familienstand</u>					
ledig	452	199	148	105	253
verheiratet	365	115	88	162	250
verwitwet	34	22	3	9	12
geschieden	105	49	14	42	56
<u>nach Religionszugehörigkeit</u>					
evangelisch	185	132	48	5	53
katholisch	218	108	41	69	110
sonstige	553	145	164	244	408
<u>nach dem Bezugsland¹⁾</u>					
Europa (o. Deutschland)			169	252	421
dar. Türkei			41	59	100
Rumänien			35	12	47
Polen			23	21	44
ehem. Jugoslawien			19	51	70
Russland			7	1	8
Griechenland			2	31	33
Italien			7	31	38
Tschechien			7	5	12
Ukraine			6	9	15
Afrika			9	5	14
Asien			61	52	113
dar. Kasachstan			8	1	9
Irak			19	6	25
Amerika, Australien, sonst.			14	9	23

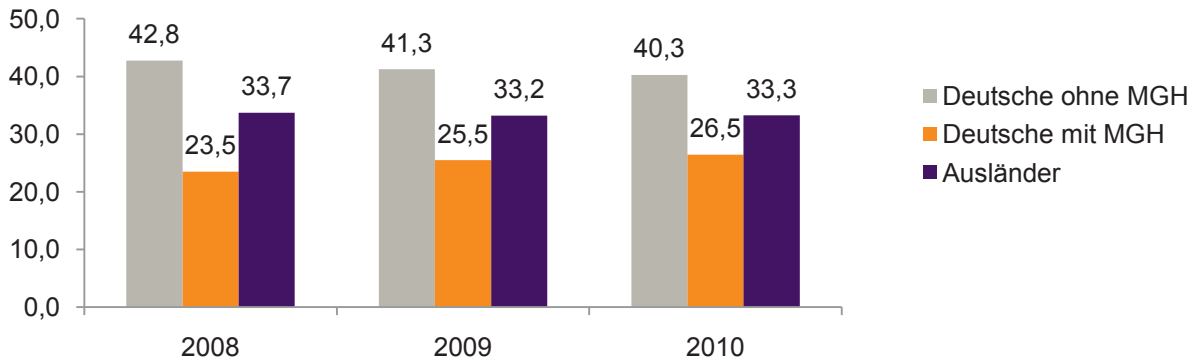
¹⁾ siehe Erläuterungen

03 Tafelhof

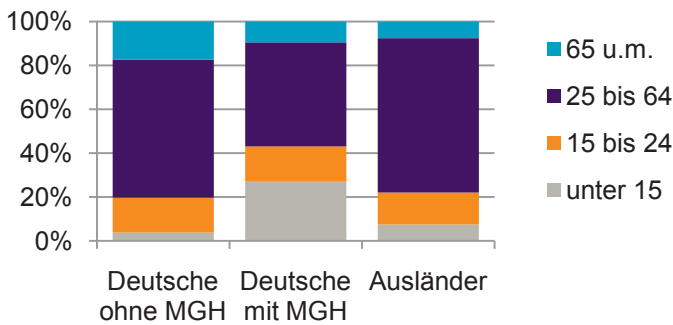


Einwohner nach Migrationshintergrund (MGH) 2008-2010

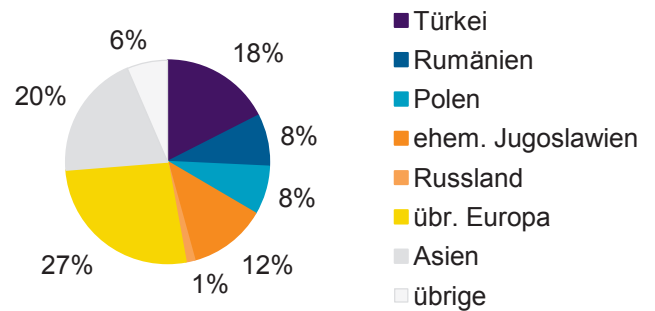
Anteil an der Gesamtbevölkerung in %



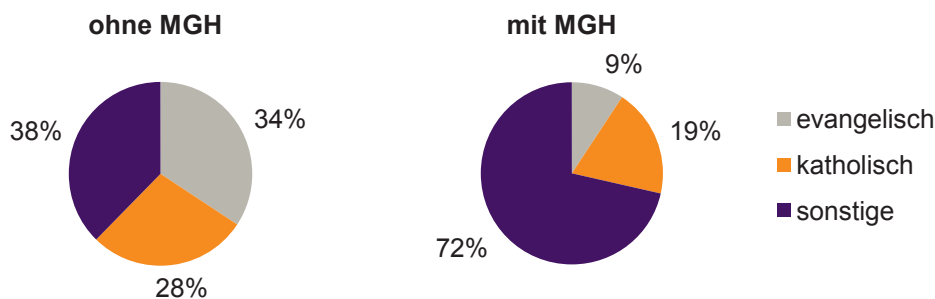
Einwohner 2010 nach MGH und Altersgruppen



Menschen mit MGH 2010 nach dem Bezugsland



Einwohner 2010 nach MGH und Religionszugehörigkeit

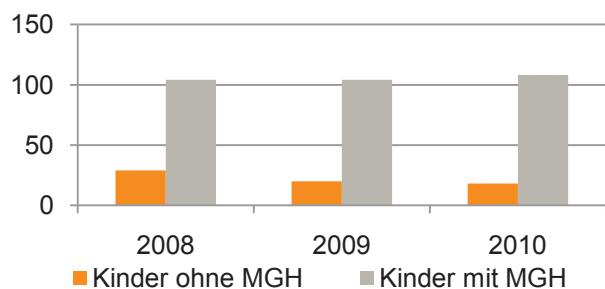


03 Tafelhof

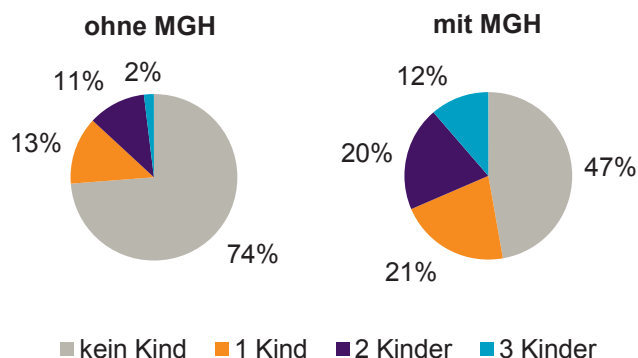
Privathaushalte und Personen in Privathaushalten nach dem Migrationshintergrund (MGH)

	Privathaushalte	Personen in Privathaushalten			
		Insgesamt	darunter Kinder unter 18 J.	darunter Personen mit MGH	darunter Kinder unter 18 J. mit MGH
2008	580	1 001	133	562	104
2009	567	995	124	570	104
2010 davon ...	582	991	126	577	108
<u>Einpersonenhaushalte</u>	353	353	-	145	-
<u>nach dem Alter</u>					
unter 18 Jahre	1	1	-	1	-
18 bis 35 Jahre	143	143	-	61	-
35 bis 65 Jahre	152	152	-	63	-
65 Jahre und älter	57	57	-	20	-
<u>Mehrpersonenhaushalte</u>	229	638	126	432	108
<u>nach der Zahl der Personen</u>					
<u>im Haushalt</u>					
2	128	256	9	125	5
3	43	129	21	94	19
4 u.m.	58	253	96	213	84
<u>nach dem Haushaltstyp</u>					
Haushalte ohne Kinder	127	298	-	180	-
Haushalte mit Kindern	75	282	126	228	108
darunter allein Erziehende	19	54	26	39	18
sonstige MPH	27	58	-	24	-
<u>nach der Zahl der Kinder im</u>					
<u>Haushalt</u>					
1	38	119	38	92	31
2	27	110	54	87	46
3 u.m.	10	53	34	49	31

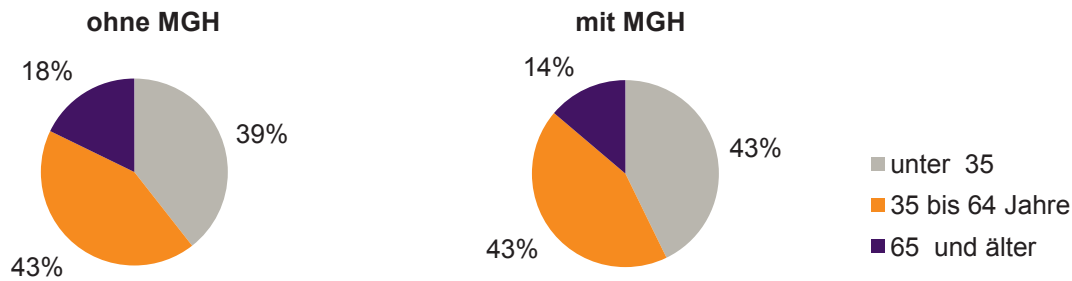
Kinder unter 18 Jahre nach MGH 2008-2010



Einwohner in Mehrpersonenhaushalten 2010 nach MGH und Zahl der Kinder im Haushalt


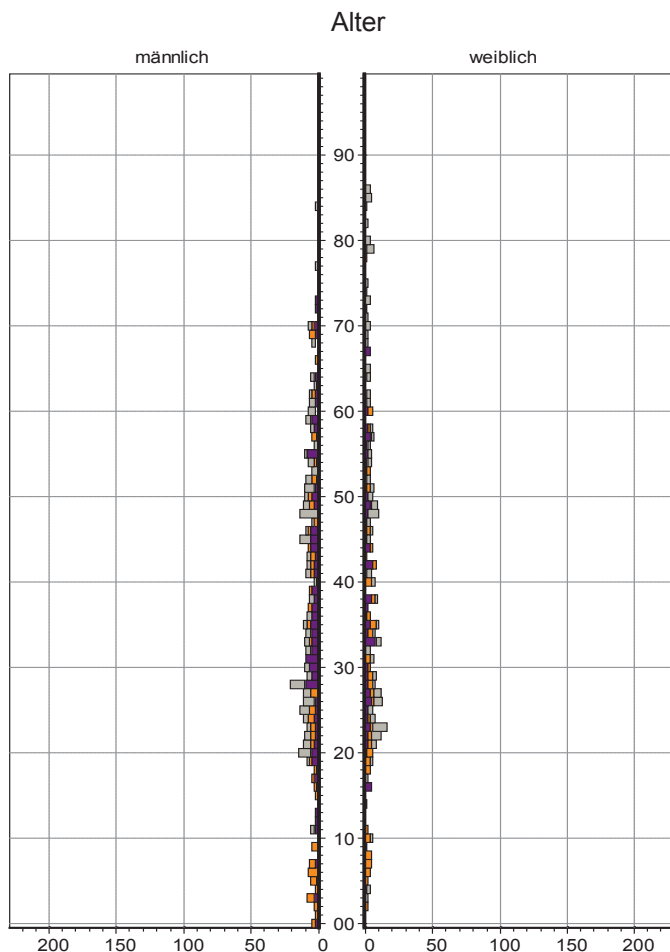


Einpersonenhaushalte 2010 nach Migrationshintergrund (MGH) und Alter



Bevölkerung am Ort der Hauptwohnung 2010 nach Migrationshintergrund

Bevölkerung in Privathaushalten 2010 nach Haushaltstypen



- Ausländer
- Deutsche mit MGH
- Deutsche ohne MGH

- Paar/Ehepaar mit Kindern
- allein Erziehende
- Paar/Ehepaar ohne Kinder
- Einpersonenhaushalt
- sonstige Haushalte