

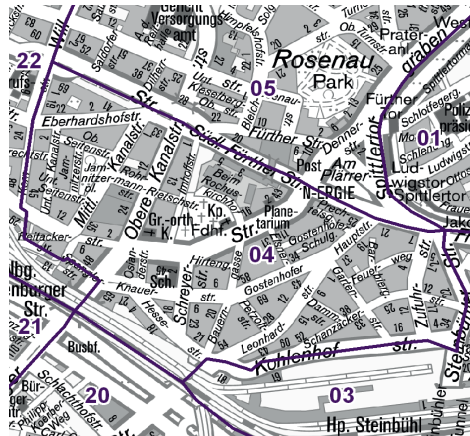
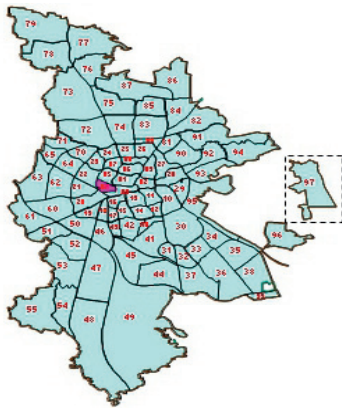
04 Gostenhof

Bevölkerung mit Hauptwohnsitz nach dem Migrationshintergrund (MGH)

	Insgesamt	Deutsche ohne MGH	Menschen mit MGH		
			Deutsche mit MGH	Ausländer	Insgesamt
2008	8 213	3 421	1 444	3 348	4 792
2009	8 079	3 427	1 470	3 182	4 652
2010	8 069	3 412	1 463	3 194	4 657
davon ...					
<u>nach Geschlecht</u>					
Männer	4 346	1 871	807	1 668	2 475
Frauen	3 723	1 541	656	1 526	2 182
<u>nach Altersgruppen</u>					
unter 3	207	58	109	40	149
3 bis unter 6	230	61	127	42	169
6 bis unter 10	291	69	152	70	222
10 bis unter 15	386	79	107	200	307
15 bis unter 18	228	43	62	123	185
18 bis unter 25	946	421	161	364	525
25 bis unter 45	2 923	1 372	388	1 163	1 551
45 bis unter 65	2 103	984	244	875	1 119
65 bis unter 80	623	243	99	281	380
80 u.m.	132	82	14	36	50
<u>nach Familienstand</u>					
ledig	4 229	2 068	890	1 271	2 161
verheiratet	2 671	762	387	1 522	1 909
verwitwet	294	136	44	114	158
geschieden	875	446	142	287	429
<u>nach Religionszugehörigkeit</u>					
evangelisch	1 630	1 363	204	63	267
katholisch	1 672	899	290	483	773
sonstige	4 767	1 150	969	2 648	3 617
<u>nach dem Bezugsland¹⁾</u>					
Europa (o. Deutschland)			974	2 601	3 575
dar. Türkei			339	870	1 209
Rumänien			114	109	223
Polen			118	143	261
ehem. Jugoslawien			83	358	441
Russland			76	75	151
Griechenland			48	451	499
Italien			31	175	206
Tschechien			48	22	70
Ukraine			26	127	153
Afrika			70	117	187
Asien			317	426	743
dar. Kasachstan			81	6	87
Irak			68	172	240
Amerika, Australien, sonst.			102	50	152

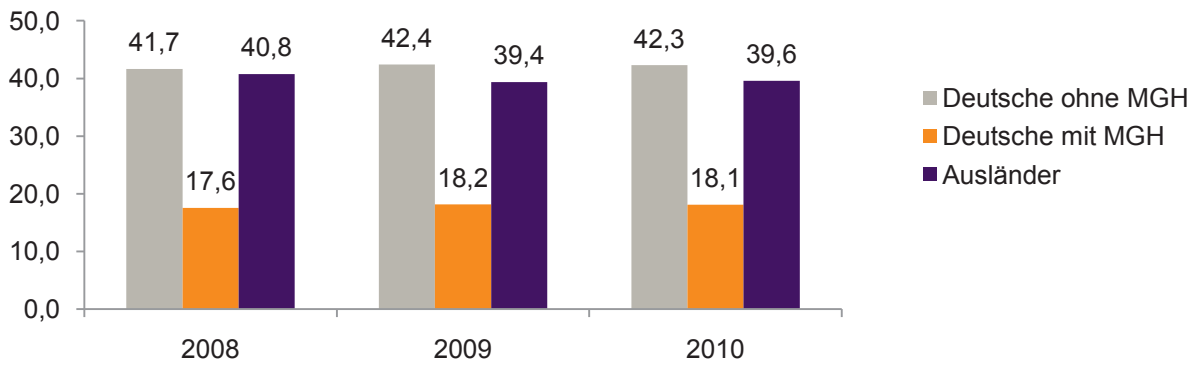
¹⁾ siehe Erläuterungen

04 Gostenhof

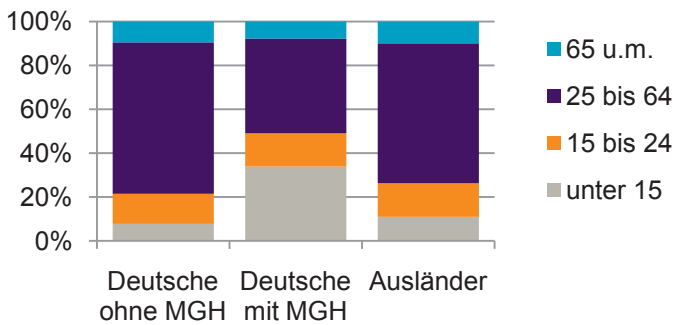


Einwohner nach Migrationshintergrund (MGH) 2008-2010

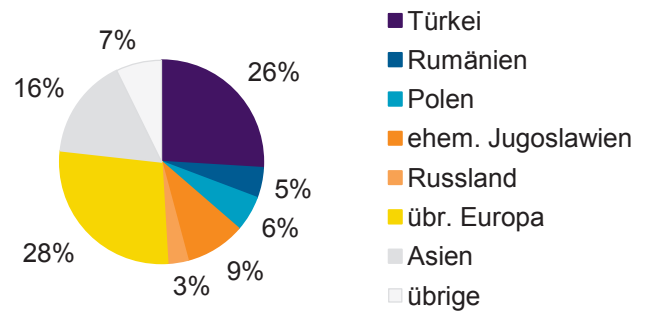
Anteil an der Gesamtbevölkerung in %



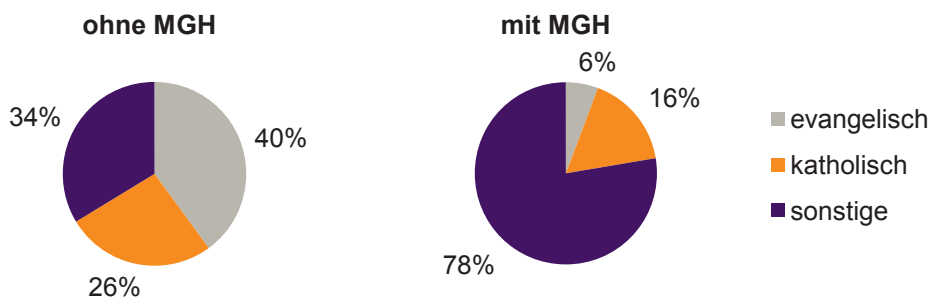
Einwohner 2010 nach MGH und Altersgruppen



Menschen mit MGH 2010 nach dem Bezugsland



Einwohner 2010 nach MGH und Religionszugehörigkeit

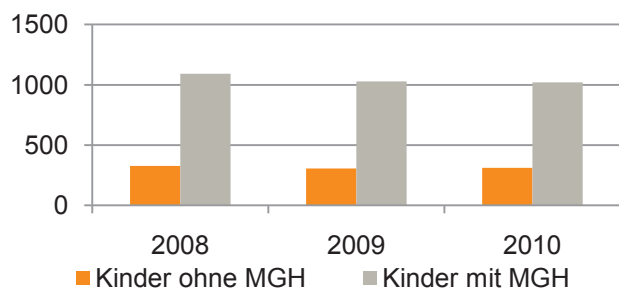


04 Gostenhof

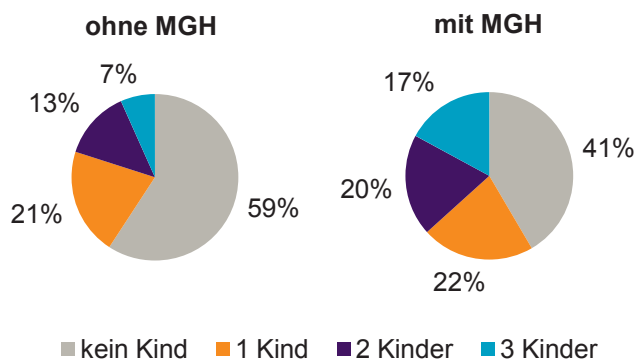
Privathaushalte und Personen in Privathaushalten nach dem Migrationshintergrund (MGH)

	Privathaushalte	Personen in Privathaushalten			
		Insgesamt	darunter Kinder unter 18 J.	darunter Personen mit MGH	darunter Kinder unter 18 J. mit MGH
2008	4 537	8 216	1 419	4 788	1 092
2009	4 491	8 070	1 333	4 642	1 027
2010	4 490	8 070	1 330	4 641	1 019
davon ...					
Einpersonenhaushalte nach dem Alter	2 607	2 607	-	973	-
unter 18 Jahre	6	6	-	4	-
18 bis 35 Jahre	1 010	1 010	-	335	-
35 bis 65 Jahre	1 294	1 294	-	500	-
65 Jahre und älter	297	297	-	134	-
Mehrpersonenhaushalte nach der Zahl der Personen im Haushalt	1 883	5 463	1 330	3 668	1 019
2	982	1 964	111	1 065	66
3	419	1 257	300	807	188
4 u.m.	482	2 242	919	1 796	765
nach dem Haushaltstyp					
Haushalte ohne Kinder	849	1 979	-	1 208	-
Haushalte mit Kindern	765	2 876	1 330	2 144	1 019
darunter allein Erziehende	239	686	382	423	237
sonstige MPH	269	608	-	316	-
nach der Zahl der Kinder im Haushalt					
1	392	1 170	392	798	269
2	237	959	474	719	358
3 u.m.	136	747	464	627	392

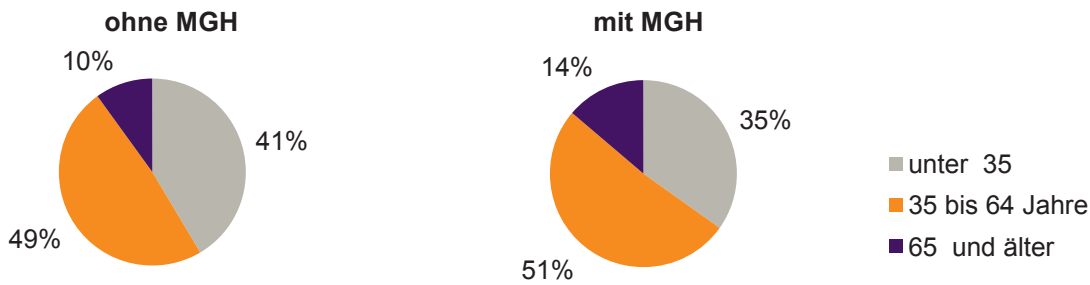
Kinder unter 18 Jahre nach MGH 2008-2010



Einwohner in Mehrpersonenhaushalten 2010 nach MGH und Zahl der Kinder im Haushalt

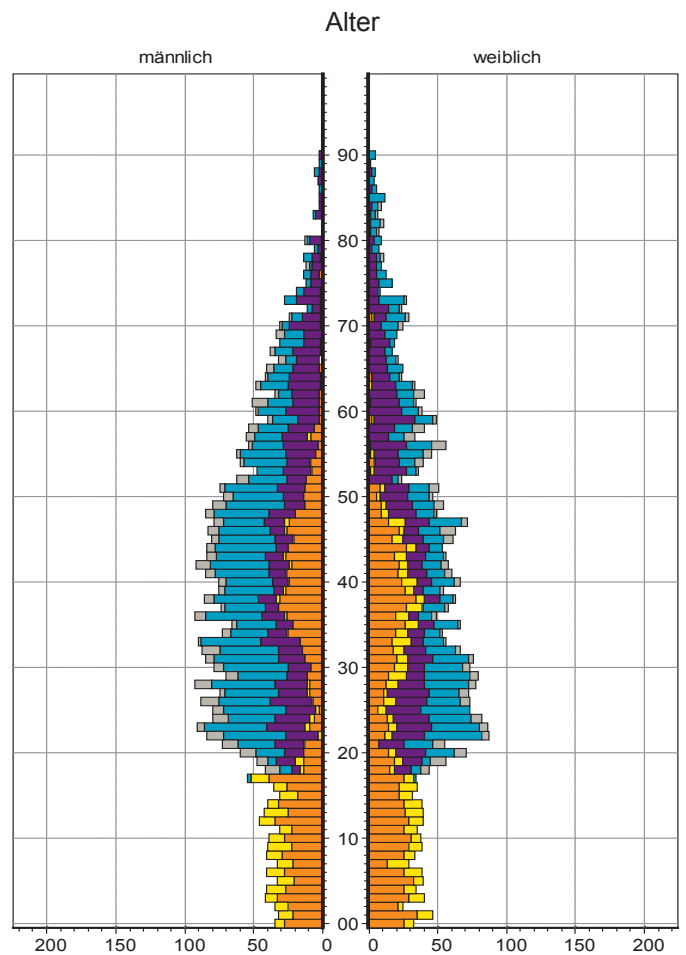
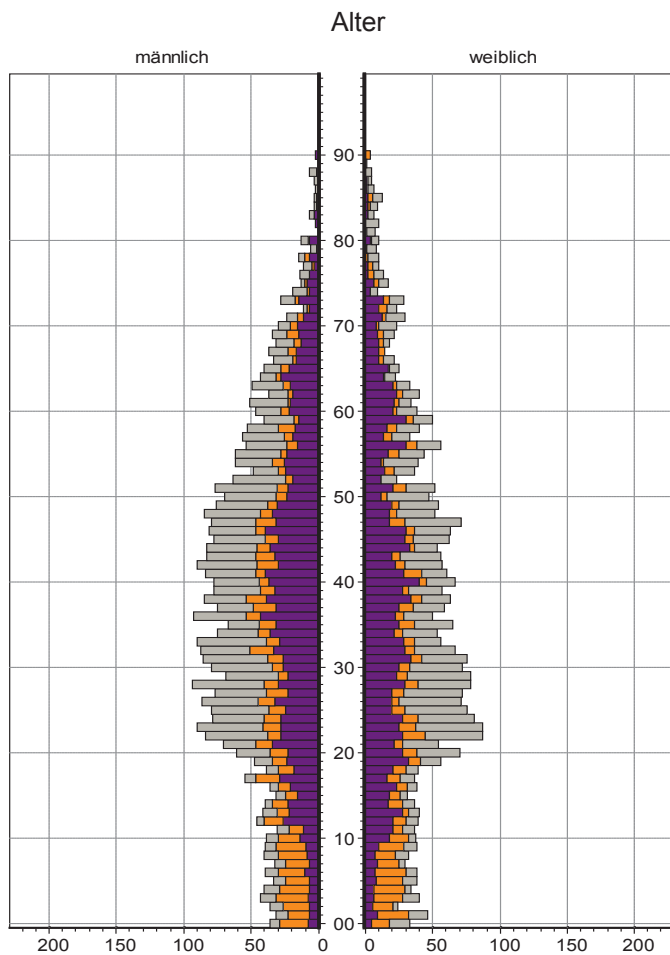


Einpersonenhaushalte 2010 nach Migrationshintergrund (MGH) und Alter



Bevölkerung am Ort der Hauptwohnung 2010 nach Migrationshintergrund

Bevölkerung in Privathaushalten 2010 nach Haushaltstypen



- Ausländer
- Deutsche mit MGH
- Deutsche ohne MGH

- Paar/Ehepaar mit Kindern
- allein Erziehende
- Paar/Ehepaar ohne Kinder
- Einpersonenhaushalt
- sonstige Haushalte