

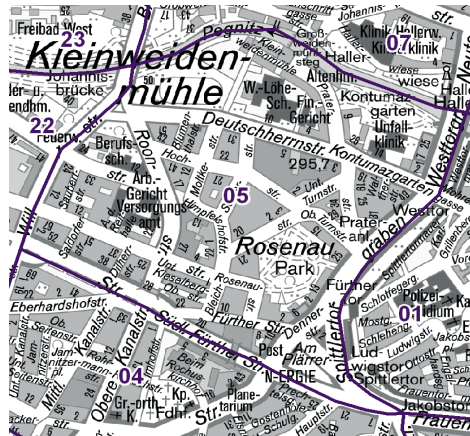
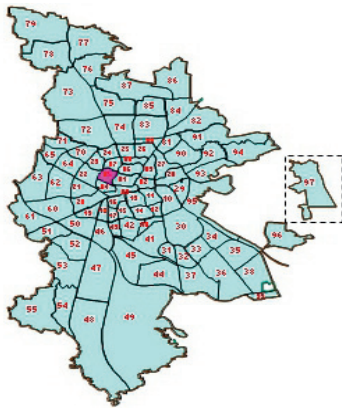
05 Himpfelshof

Bevölkerung mit Hauptwohnsitz nach dem Migrationshintergrund (MGH)

	Insgesamt	Deutsche ohne MGH	Menschen mit MGH		
			Deutsche mit MGH	Ausländer	Insgesamt
2008	5 376	3 474	853	1 049	1 902
2009	5 496	3 549	888	1 059	1 947
2010	5 629	3 633	933	1 063	1 996
davon ...					
<u>nach Geschlecht</u>					
Männer	2 770	1 750	478	542	1 020
Frauen	2 859	1 883	455	521	976
<u>nach Altersgruppen</u>					
unter 3	205	107	85	13	98
3 bis unter 6	120	58	52	10	62
6 bis unter 10	116	52	53	11	64
10 bis unter 15	164	87	46	31	77
15 bis unter 18	109	53	29	27	56
18 bis unter 25	429	278	70	81	151
25 bis unter 45	2 027	1 319	251	457	708
45 bis unter 65	1 528	1 032	183	313	496
65 bis unter 80	692	450	135	107	242
80 u.m.	239	197	29	13	42
<u>nach Familienstand</u>					
ledig	2 704	1 841	471	392	863
verheiratet	2 039	1 192	321	526	847
verwitwet	341	250	52	39	91
geschieden	545	350	89	106	195
<u>nach Religionszugehörigkeit</u>					
evangelisch	1 600	1 398	178	24	202
katholisch	1 368	931	234	203	437
sonstige	2 661	1 304	521	836	1 357
<u>nach dem Bezugsland¹⁾</u>					
Europa (o. Deutschland)			665	870	1 535
dar. Türkei			128	212	340
Rumänien			128	33	161
Polen			117	40	157
ehem. Jugoslawien			34	153	187
Russland			39	25	64
Griechenland			22	141	163
Italien			23	53	76
Tschechien			48	6	54
Ukraine			32	47	79
Afrika			40	26	66
Asien			145	121	266
dar. Kasachstan			19	1	20
Irak			25	27	52
Amerika, Australien, sonst.			83	46	129

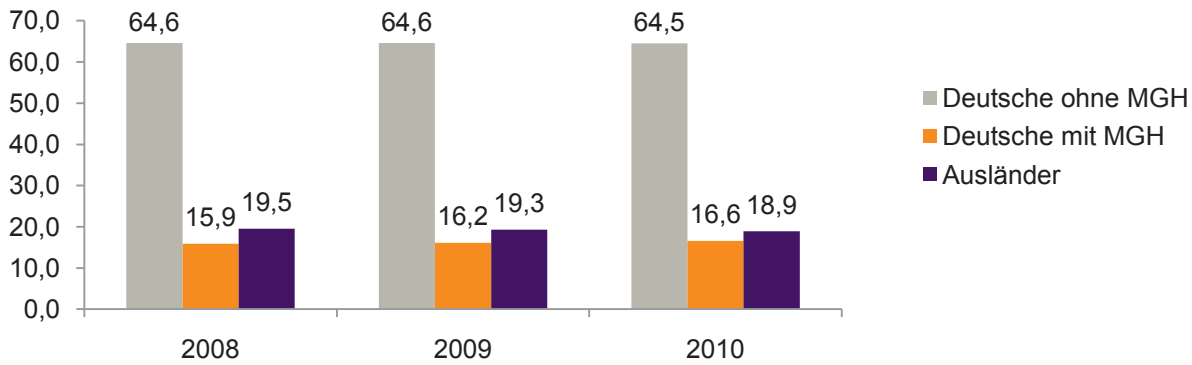
¹⁾ siehe Erläuterungen

05 Himpfelshof

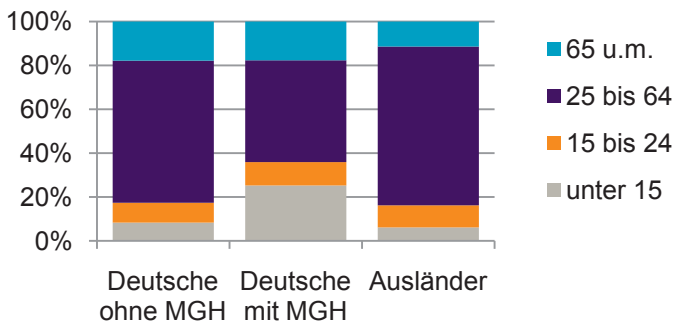


Einwohner nach Migrationshintergrund (MGH) 2008-2010

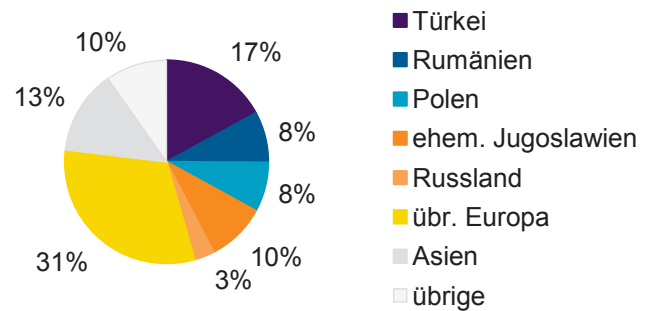
Anteil an der Gesamtbevölkerung in %



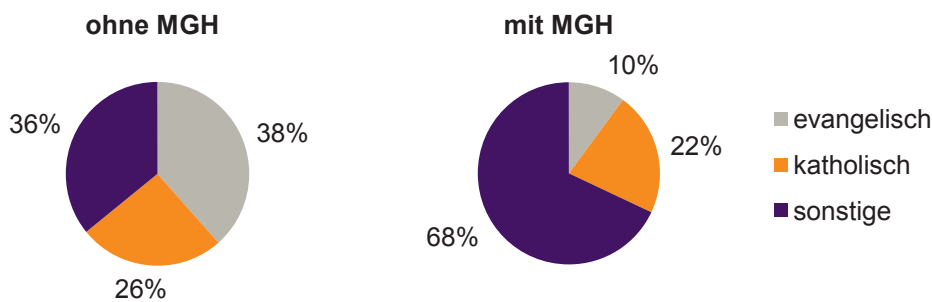
Einwohner 2010 nach MGH und Altersgruppen



Menschen mit MGH 2010 nach dem Bezugsland



Einwohner 2010 nach MGH und Religionszugehörigkeit

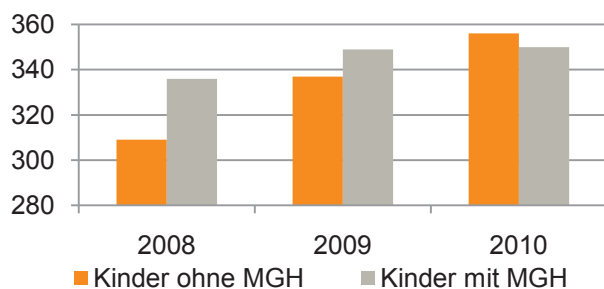


05 Himpfelshof

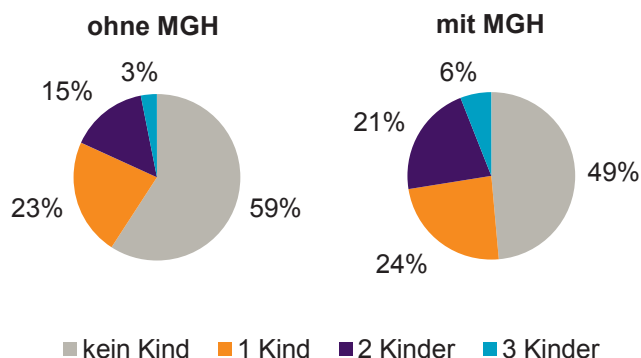
Privathaushalte und Personen in Privathaushalten nach dem Migrationshintergrund (MGH)

	Privathaushalte	Personen in Privathaushalten			
		Insgesamt	darunter Kinder unter 18 J.	darunter Personen mit MGH	darunter Kinder unter 18 J. mit MGH
2008	3 235	5 398	645	1 886	336
2009	3 243	5 485	686	1 913	349
2010 davon ...	3 362	5 657	706	1 963	350
<u>Einpersonenhaushalte nach dem Alter</u>	1 980	1 980	-	495	-
unter 18 Jahre	3	3	-	2	-
18 bis 35 Jahre	647	647	-	161	-
35 bis 65 Jahre	896	896	-	211	-
65 Jahre und älter	434	434	-	121	-
<u>Mehrpersonenhaushalte nach der Zahl der Personen im Haushalt</u>	1 382	3 677	706	1 468	350
2	798	1 596	63	487	23
3	338	1 014	222	441	102
4 u.m.	246	1 067	421	540	225
<u>nach dem Haushaltstyp</u>					
Haushalte ohne Kinder	762	1 707	-	602	-
Haushalte mit Kindern	477	1 657	706	755	350
darunter allein Erziehende	112	292	157	112	61
sonstige MPH	143	313	-	111	-
<u>nach der Zahl der Kinder im Haushalt</u>					
1	286	851	286	351	129
2	161	649	322	316	166
3 u.m.	30	157	98	88	55

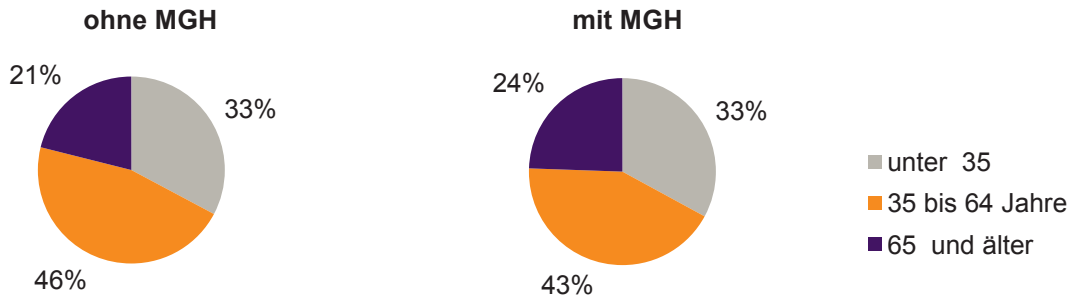
Kinder unter 18 Jahre nach MGH 2008-2010



Einwohner in Mehrpersonenhaushalten 2010 nach MGH und Zahl der Kinder im Haushalt

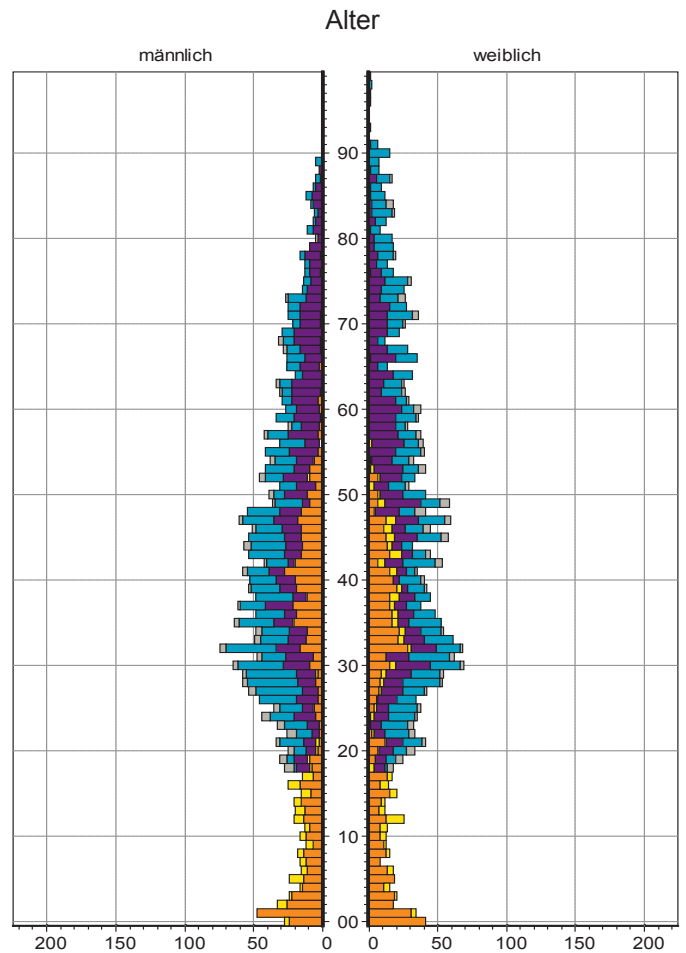
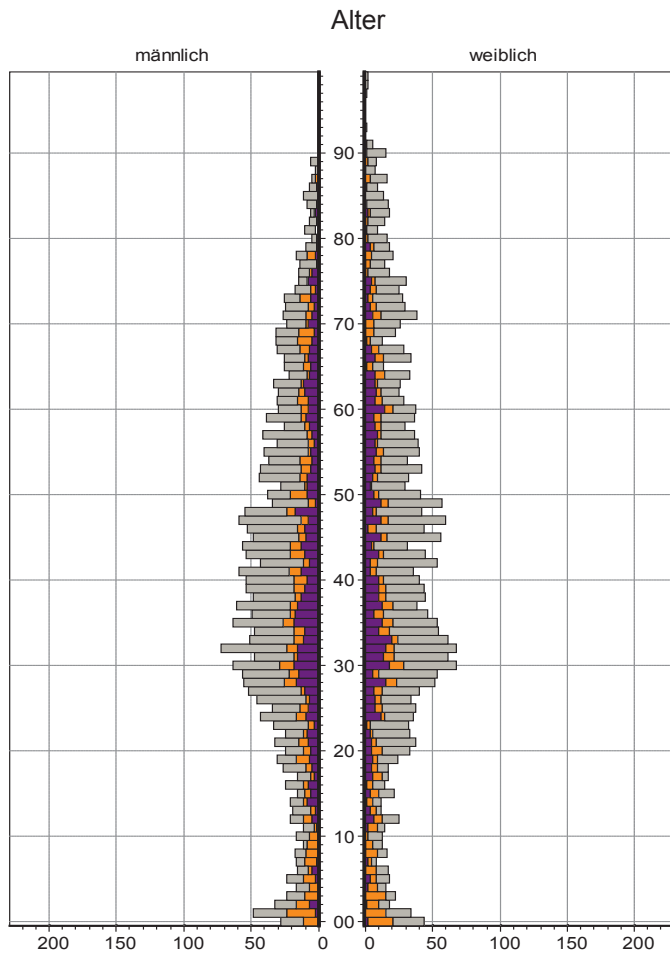


Einpersonenhaushalte 2010 nach Migrationshintergrund (MGH) und Alter



Bevölkerung am Ort der Hauptwohnung 2010 nach Migrationshintergrund

Bevölkerung in Privathaushalten 2010 nach Haushaltstypen



- Ausländer
- Deutsche mit MGH
- Deutsche ohne MGH

- Paar/Ehepaar mit Kindern
- allein Erziehende
- Paar/Ehepaar ohne Kinder
- Einpersonenhaushalt
- sonstige Haushalte