

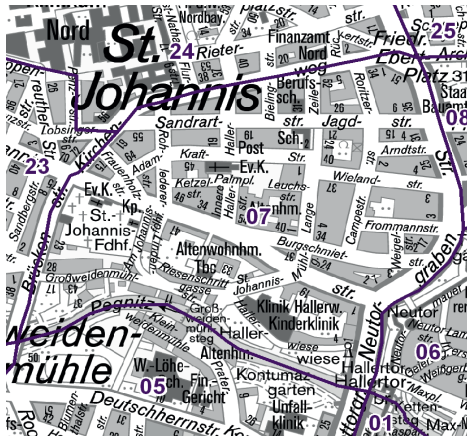
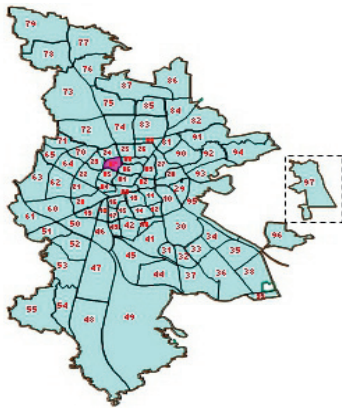
## 07 St. Johannis

## Bevölkerung mit Hauptwohnsitz nach dem Migrationshintergrund (MGH)

	Insgesamt	Deutsche ohne MGH	Menschen mit MGH		
			Deutsche mit MGH	Ausländer	Insgesamt
<b>2008</b>	<b>7 596</b>	<b>5 304</b>	<b>1 179</b>	<b>1 113</b>	<b>2 292</b>
<b>2009</b>	<b>7 614</b>	<b>5 304</b>	<b>1 215</b>	<b>1 095</b>	<b>2 310</b>
<b>2010</b>	<b>7 559</b>	<b>5 239</b>	<b>1 246</b>	<b>1 074</b>	<b>2 320</b>
davon ...					
<b><u>nach Geschlecht</u></b>					
Männer	3 520	2 431	551	538	1 089
Frauen	4 039	2 808	695	536	1 231
<b><u>nach Altersgruppen</u></b>					
unter 3	191	99	80	12	92
3 bis unter 6	138	57	68	13	81
6 bis unter 10	172	82	75	15	90
10 bis unter 15	201	89	70	42	112
15 bis unter 18	128	67	39	22	61
18 bis unter 25	540	386	83	71	154
25 bis unter 45	2 748	1 911	336	501	837
45 bis unter 65	1 892	1 410	203	279	482
65 bis unter 80	985	679	203	103	306
80 u.m.	564	459	89	16	105
<b><u>nach Familienstand</u></b>					
ledig	3 624	2 609	633	382	1 015
verheiratet	2 594	1 642	409	543	952
verwitwet	595	466	93	36	129
geschieden	746	522	111	113	224
<b><u>nach Religionszugehörigkeit</u></b>					
evangelisch	2 531	2 190	307	34	341
katholisch	1 829	1 319	311	199	510
sonstige	3 199	1 730	628	841	1 469
<b><u>nach dem Bezugsland<sup>1)</sup></u></b>					
Europa (o. Deutschland)			944	857	1 801
dar. Türkei			120	177	297
Rumänien			154	15	169
Polen			195	39	234
ehem. Jugoslawien			42	140	182
Russland			86	40	126
Griechenland			36	124	160
Italien			30	58	88
Tschechien			117	20	137
Ukraine			36	52	88
Afrika			38	29	67
Asien			162	121	283
dar. Kasachstan			43	6	49
Irak			28	36	64
Amerika, Australien, sonst.			102	67	169

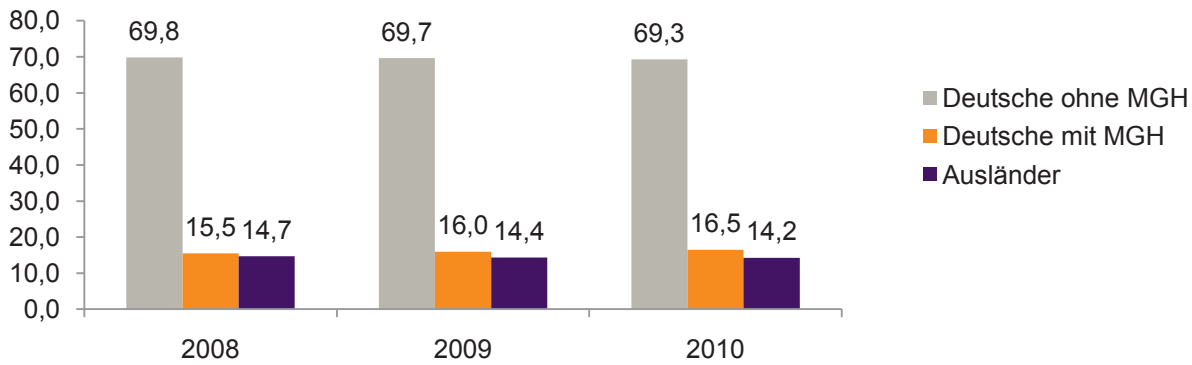
<sup>1)</sup> siehe Erläuterungen

07 St. Johannis

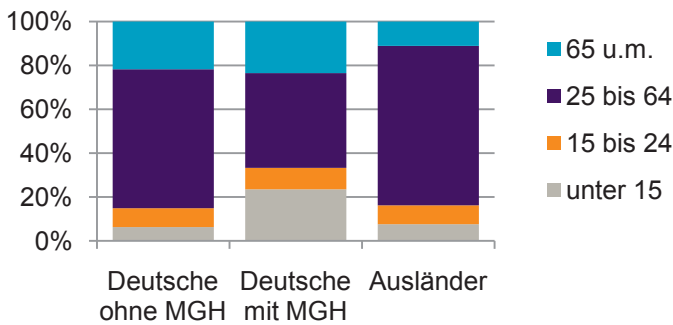


**Einwohner nach Migrationshintergrund (MGH) 2008-2010**

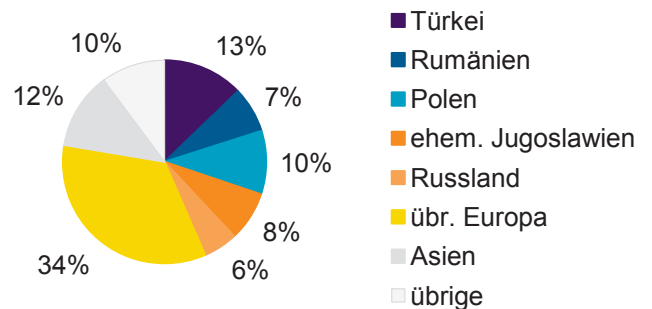
Anteil an der Gesamtbevölkerung in %



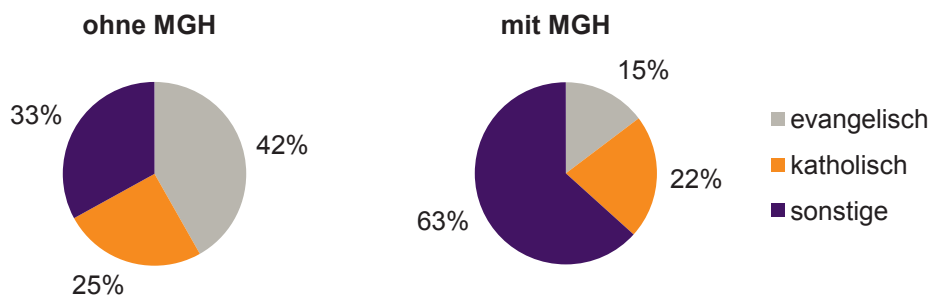
**Einwohner 2010 nach MGH und Altersgruppen**



**Menschen mit MGH 2010 nach dem Bezugsland**



**Einwohner 2010 nach MGH und Religionszugehörigkeit**

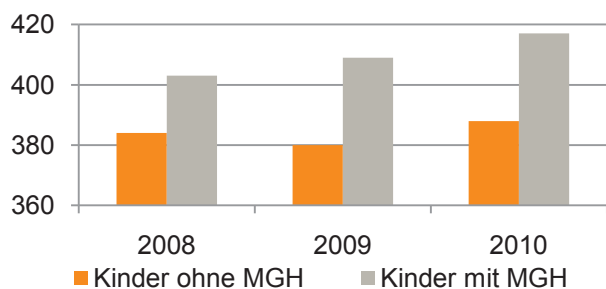


## 07 St. Johannis

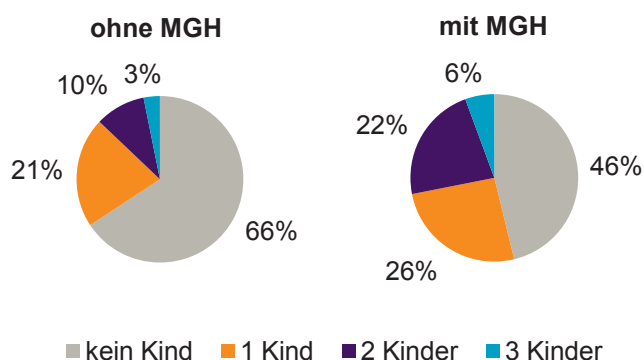
## Privathaushalte und Personen in Privathaushalten nach dem Migrationshintergrund (MGH)

	Privathaushalte	Personen in Privathaushalten			
		Insgesamt	darunter Kinder unter 18 J.	darunter Personen mit MGH	darunter Kinder unter 18 J. mit MGH
<b>2008</b>	<b>4 530</b>	<b>7 382</b>	<b>787</b>	<b>2 241</b>	<b>403</b>
<b>2009</b>	<b>4 545</b>	<b>7 360</b>	<b>789</b>	<b>2 239</b>	<b>409</b>
<b>2010</b>	<b>4 493</b>	<b>7 314</b>	<b>805</b>	<b>2 227</b>	<b>417</b>
davon ...					
<b>Einpersonenhaushalte</b>	<b>2 706</b>	<b>2 706</b>	<b>-</b>	<b>558</b>	<b>-</b>
<u>nach dem Alter</u>					
unter 18 Jahre	3	3	-	-	-
18 bis 35 Jahre	963	963	-	199	-
35 bis 65 Jahre	1 142	1 142	-	218	-
65 Jahre und älter	598	598	-	141	-
<b>Mehrpersonenhaushalte</b>	<b>1 787</b>	<b>4 608</b>	<b>805</b>	<b>1 669</b>	<b>417</b>
<u>nach der Zahl der Personen im Haushalt</u>					
2	1 109	2 218	94	625	34
3	410	1 230	257	414	111
4 u.m.	268	1 160	454	630	272
<u>nach dem Haushaltstyp</u>					
Haushalte ohne Kinder	1 014	2 255	-	656	-
Haushalte mit Kindern	563	1 905	805	898	417
darunter allein Erziehende	131	309	161	113	57
sonstige MPH	210	448	-	115	-
<u>nach der Zahl der Kinder im Haushalt</u>					
1	364	1 057	364	429	164
2	164	661	328	375	194
3 u.m.	35	187	113	94	59

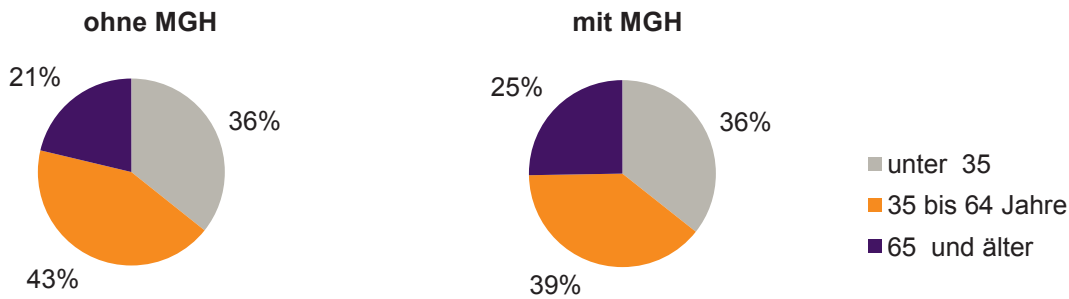
Kinder unter 18 Jahre nach MGH 2008-2010



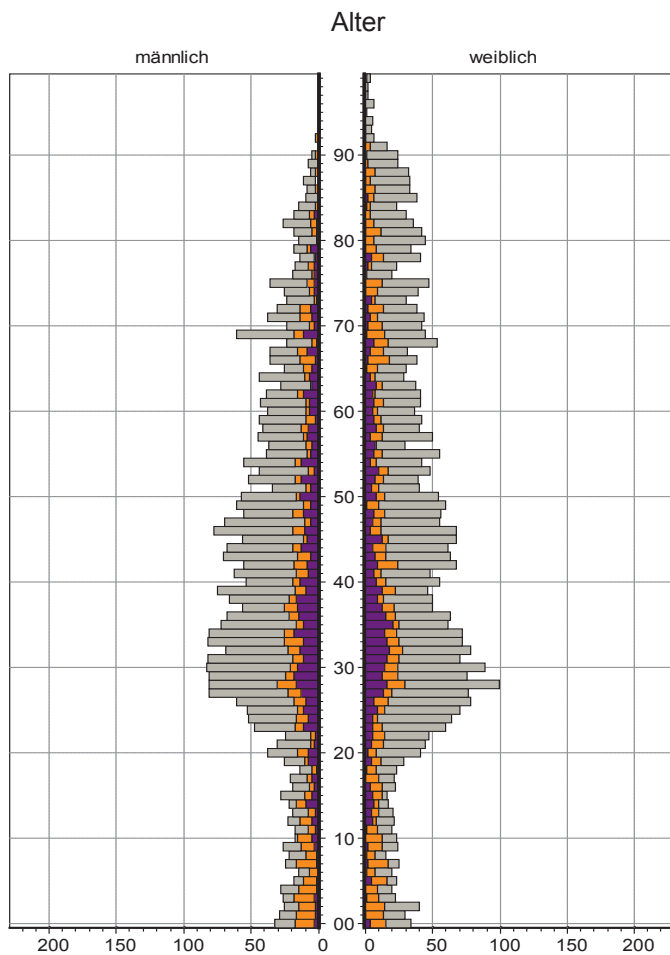
Einwohner in Mehrpersonenhaushalten 2010 nach MGH und Zahl der Kinder im Haushalt



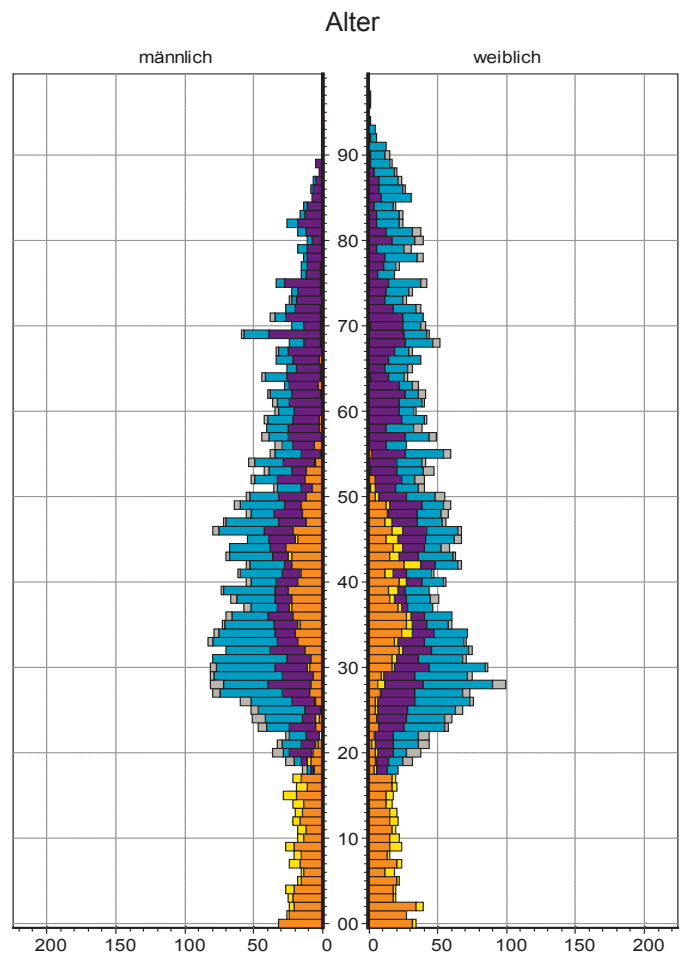
**Einpersonenhaushalte 2010 nach Migrationshintergrund (MGH) und Alter**



**Bevölkerung am Ort der Hauptwohnung 2010 nach Migrationshintergrund**



**Bevölkerung in Privathaushalten 2010 nach Haushaltstypen**



- Ausländer
- Deutsche mit MGH
- Deutsche ohne MGH

- Paar/Ehepaar mit Kindern  
allein Erziehende
- Paar/Ehepaar ohne Kinder
- Einpersonenhaushalt
- sonstige Haushalte