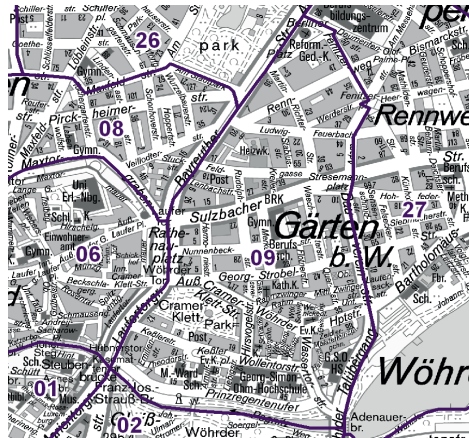
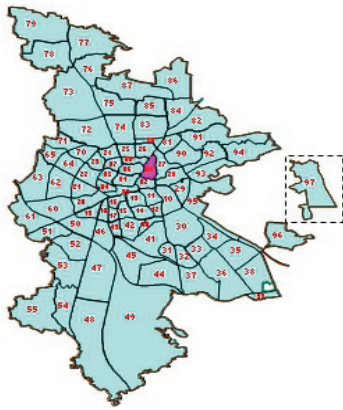


09 Wöhrd

Bevölkerung mit Hauptwohnsitz nach dem Migrationshintergrund (MGH)

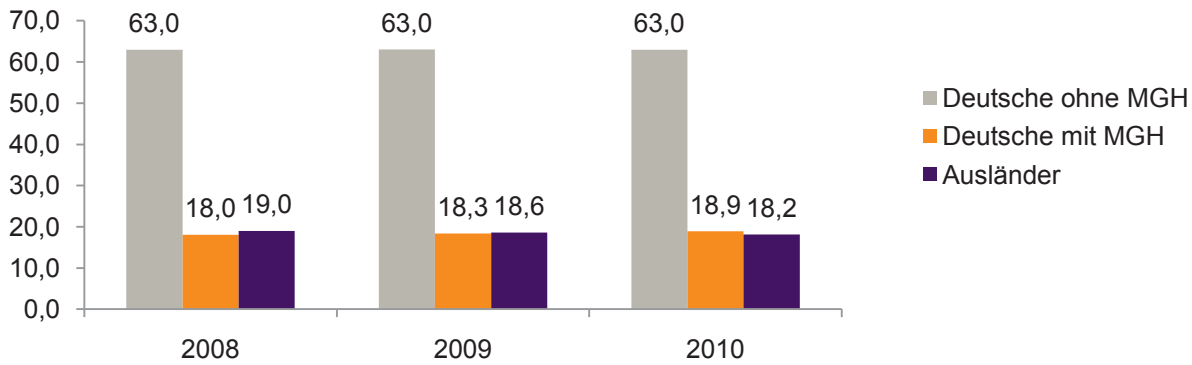
	Insgesamt	Deutsche ohne MGH	Menschen mit MGH		
			Deutsche mit MGH	Ausländer	Insgesamt
2008	9 527	5 998	1 719	1 810	3 529
2009	9 510	5 994	1 745	1 771	3 516
2010	9 457	5 954	1 786	1 717	3 503
davon ...					
<u>nach Geschlecht</u>					
Männer	4 522	2 831	843	848	1 691
Frauen	4 935	3 123	943	869	1 812
<u>nach Altersgruppen</u>					
unter 3	207	87	112	8	120
3 bis unter 6	162	56	87	19	106
6 bis unter 10	196	55	105	36	141
10 bis unter 15	241	92	90	59	149
15 bis unter 18	188	78	60	50	110
18 bis unter 25	1 078	740	163	175	338
25 bis unter 45	3 370	2 144	496	730	1 226
45 bis unter 65	2 170	1 404	323	443	766
65 bis unter 80	1 310	863	274	173	447
80 u.m.	535	435	76	24	100
<u>nach Familienstand</u>					
ledig	4 749	3 214	891	644	1 535
verheiratet	3 171	1 688	648	835	1 483
verwitwet	650	489	99	62	161
geschieden	887	563	148	176	324
<u>nach Religionszugehörigkeit</u>					
evangelisch	2 825	2 353	414	58	472
katholisch	2 553	1 726	484	343	827
sonstige	4 079	1 875	888	1 316	2 204
<u>nach dem Bezugsland¹⁾</u>					
Europa (o. Deutschland)			1 339	1 346	2 685
dar. Türkei			185	275	460
Rumänien			273	56	329
Polen			241	73	314
ehem. Jugoslawien			87	243	330
Russland			181	82	263
Griechenland			26	78	104
Italien			31	118	149
Tschechien			100	26	126
Ukraine			54	133	187
Afrika			58	51	109
Asien			261	253	514
dar. Kasachstan			106	6	112
Irak			21	41	62
Amerika, Australien, sonst.			128	67	195

¹⁾ siehe Erläuterungen

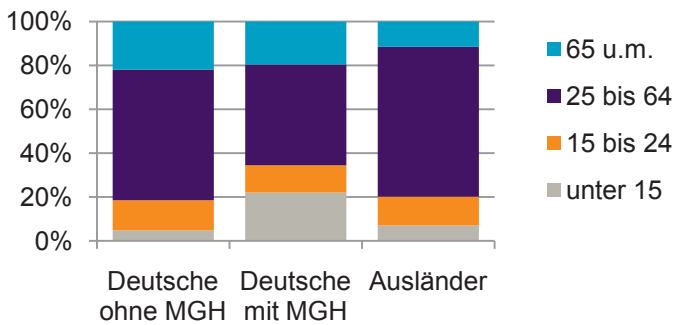


Einwohner nach Migrationshintergrund (MGH) 2008-2010

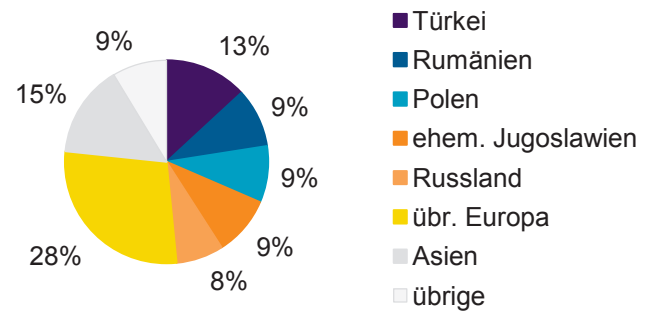
Anteil an der Gesamtbevölkerung in %



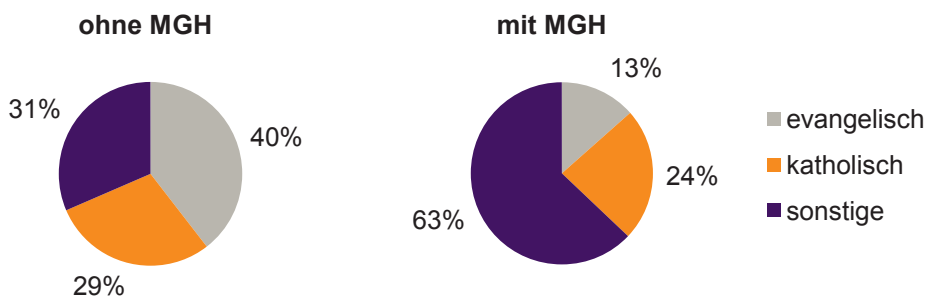
Einwohner 2010 nach MGH und Altersgruppen



Menschen mit MGH 2010 nach dem Bezugsland



Einwohner 2010 nach MGH und Religionszugehörigkeit

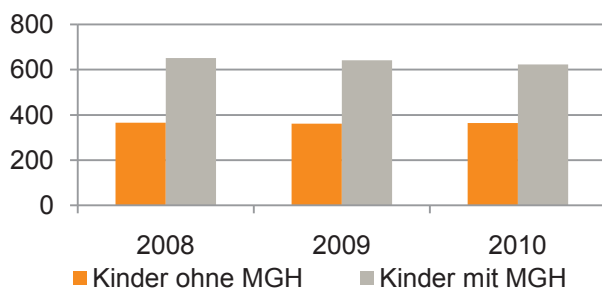


09 Wöhrd

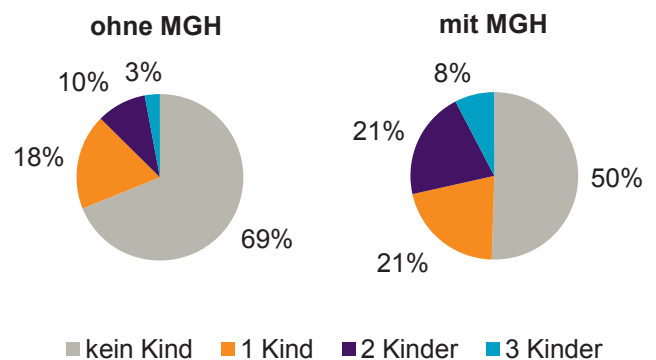
Privathaushalte und Personen in Privathaushalten nach dem Migrationshintergrund (MGH)

	Privathaushalte	Personen in Privathaushalten			
		Insgesamt	darunter Kinder unter 18 J.	darunter Personen mit MGH	darunter Kinder unter 18 J. mit MGH
2008	5 835	9 302	1 017	3 436	652
2009	5 872	9 269	1 004	3 434	642
2010 davon ...	5 848	9 265	987	3 426	623
Einpersonenhaushalte	3 653	3 653	-	802	-
<u>nach dem Alter</u>					
unter 18 Jahre	9	9	-	4	-
18 bis 35 Jahre	1 524	1 524	-	317	-
35 bis 65 Jahre	1 355	1 355	-	300	-
65 Jahre und älter	765	765	-	181	-
Mehrpersonenhaushalte	2 195	5 612	987	2 624	623
<u>nach der Zahl der Personen im Haushalt</u>					
2	1 424	2 848	128	1 051	59
3	444	1 332	285	688	169
4 u.m.	327	1 432	574	885	395
<u>nach dem Haushaltstyp</u>					
Haushalte ohne Kinder	1 289	2 846	-	1 101	-
Haushalte mit Kindern	653	2 229	987	1 299	623
darunter allein Erziehende	205	515	273	273	150
sonstige MPH	253	537	-	224	-
<u>nach der Zahl der Kinder im Haushalt</u>					
1	391	1 105	391	551	206
2	209	835	418	547	288
3 u.m.	53	289	178	201	129

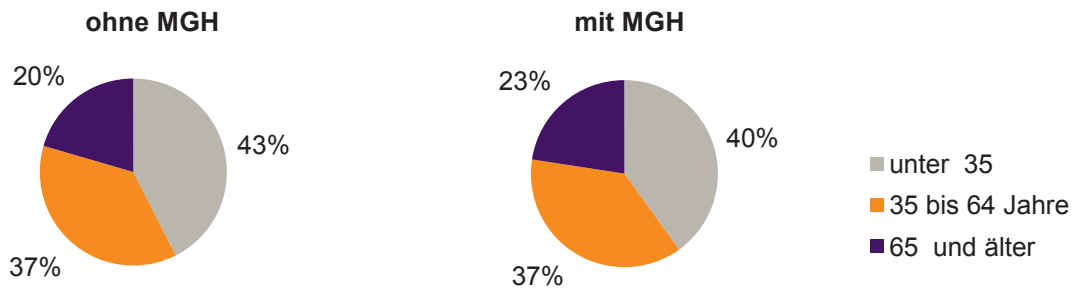
Kinder unter 18 Jahre nach MGH 2008-2010



Einwohner in Mehrpersonenhaushalten 2010 nach MGH und Zahl der Kinder im Haushalt

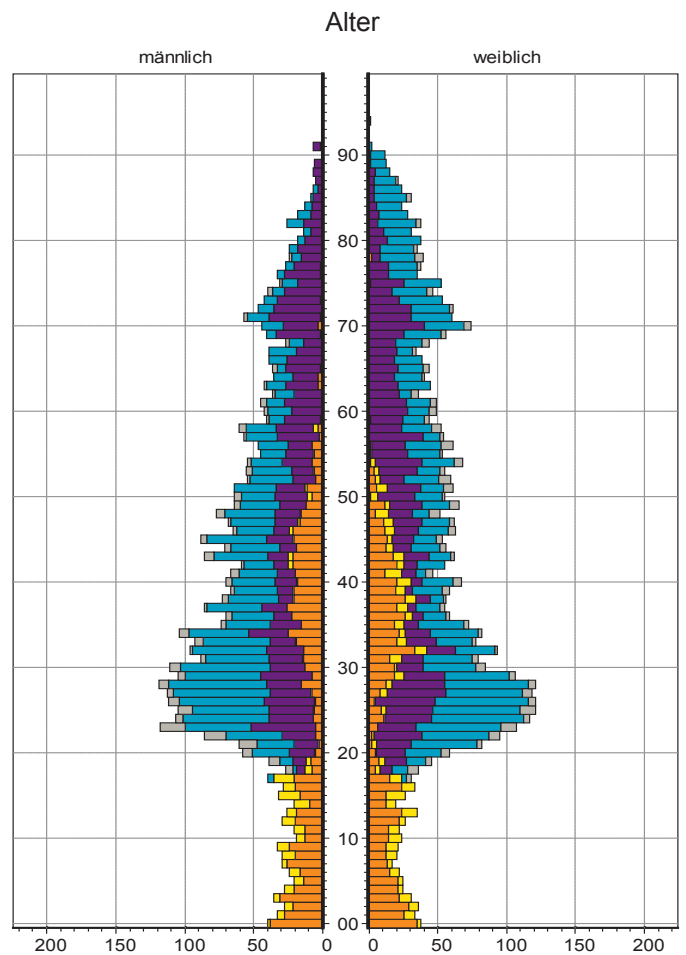
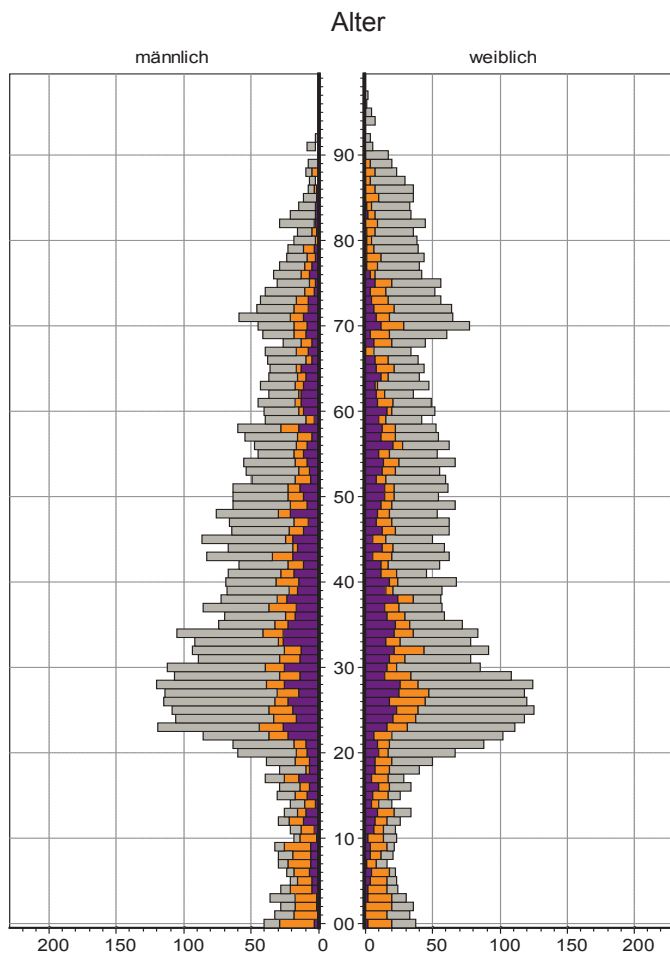


Einpersonenhaushalte 2010 nach Migrationshintergrund (MGH) und Alter



Bevölkerung am Ort der Hauptwohnung 2010 nach Migrationshintergrund

Bevölkerung in Privathaushalten 2010 nach Haushaltstypen



- Ausländer
- Deutsche mit MGH
- Deutsche ohne MGH

- Paar/Ehepaar mit Kindern
- allein Erziehende
- Paar/Ehepaar ohne Kinder
- Einpersonenhaushalt
- sonstige Haushalte