

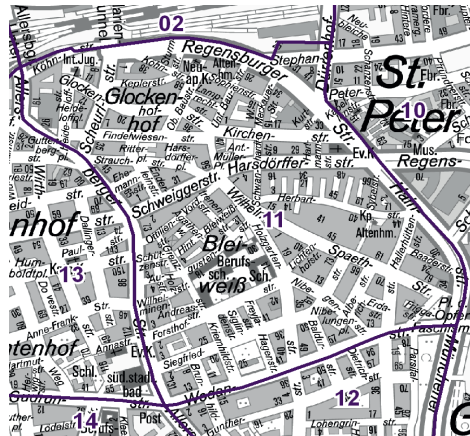
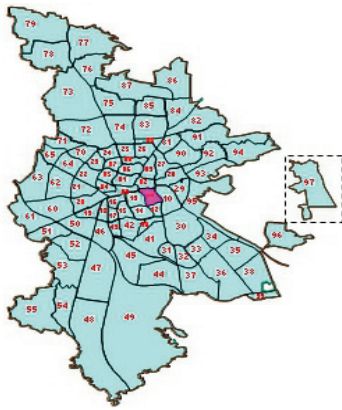
## 11 Glockenhof

### Bevölkerung mit Hauptwohnsitz nach dem Migrationshintergrund (MGH)

	Insgesamt	Deutsche ohne MGH	Menschen mit MGH		
			Deutsche mit MGH	Ausländer	Insgesamt
<b>2008</b>	<b>16 659</b>	<b>8 986</b>	<b>3 327</b>	<b>4 346</b>	<b>7 673</b>
<b>2009</b>	<b>16 619</b>	<b>8 943</b>	<b>3 410</b>	<b>4 266</b>	<b>7 676</b>
<b>2010</b>	<b>16 656</b>	<b>8 921</b>	<b>3 458</b>	<b>4 277</b>	<b>7 735</b>
davon ...					
<b><u>nach Geschlecht</u></b>					
Männer	8 044	4 253	1 664	2 127	3 791
Frauen	8 612	4 668	1 794	2 150	3 944
<b><u>nach Altersgruppen</u></b>					
unter 3	451	148	255	48	303
3 bis unter 6	435	114	261	60	321
6 bis unter 10	527	123	299	105	404
10 bis unter 15	615	162	237	216	453
15 bis unter 18	376	132	111	133	244
18 bis unter 25	2 028	1 206	318	504	822
25 bis unter 45	5 785	3 022	967	1 796	2 763
45 bis unter 65	4 010	2 379	573	1 058	1 631
65 bis unter 80	1 711	1 062	325	324	649
80 u.m.	718	573	112	33	145
<b><u>nach Familienstand</u></b>					
ledig	8 262	4 686	1 936	1 640	3 576
verheiratet	5 677	2 504	1 069	2 104	3 173
verwitwet	1 022	717	167	138	305
geschieden	1 695	1 014	286	395	681
<b><u>nach Religionszugehörigkeit</u></b>					
evangelisch	4 309	3 569	643	97	740
katholisch	4 218	2 614	809	795	1 604
sonstige	8 129	2 738	2 006	3 385	5 391
<b><u>nach dem Bezugsland<sup>1)</sup></u></b>					
Europa (o. Deutschland)			2 415	3 345	5 760
dar. Türkei			594	1 082	1 676
Rumänien			393	110	503
Polen			387	180	567
ehem. Jugoslawien			194	613	807
Russland			235	148	383
Griechenland			58	217	275
Italien			80	287	367
Tschechien			143	44	187
Ukraine			82	231	313
Afrika			174	195	369
Asien			635	618	1 253
dar. Kasachstan			187	13	200
Irak			154	156	310
Amerika, Australien, sonst.			234	119	353

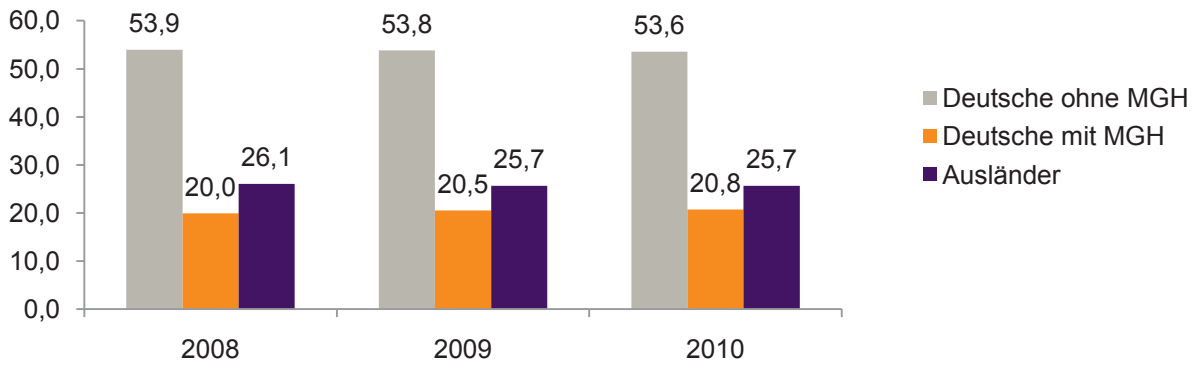
<sup>1)</sup> siehe Erläuterungen

11 Glockenhof

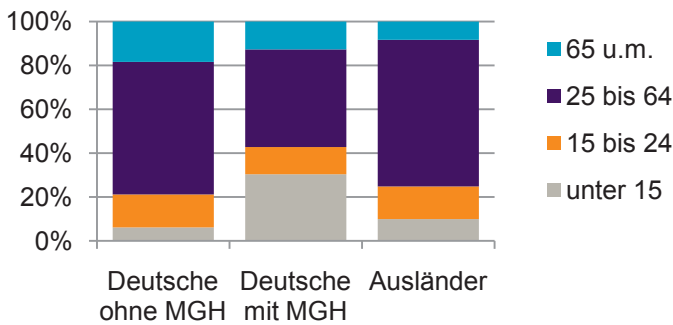


Einwohner nach Migrationshintergrund (MGH) 2008-2010

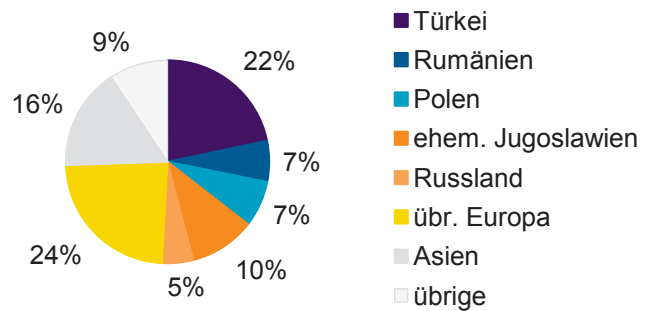
Anteil an der Gesamtbevölkerung in %



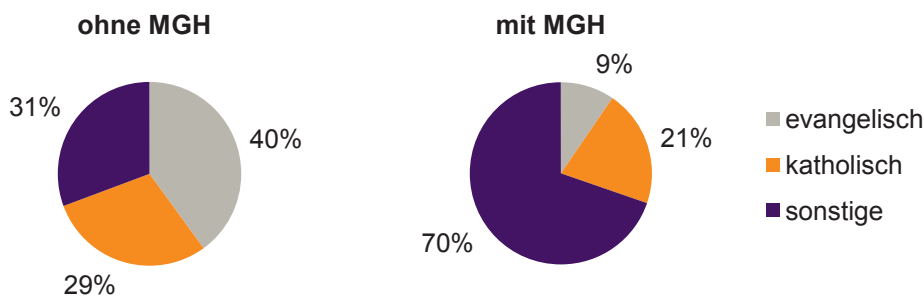
Einwohner 2010 nach MGH und Altersgruppen



Menschen mit MGH 2010 nach dem Bezugsland



Einwohner 2010 nach MGH und Religionszugehörigkeit

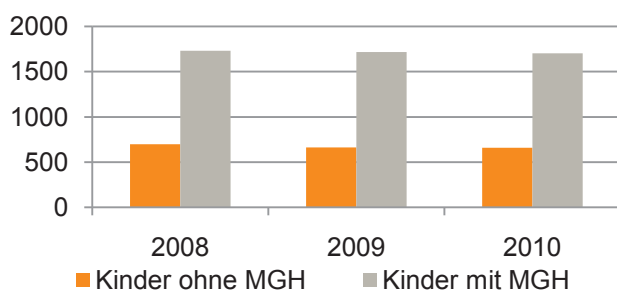


## 11 Glockenhof

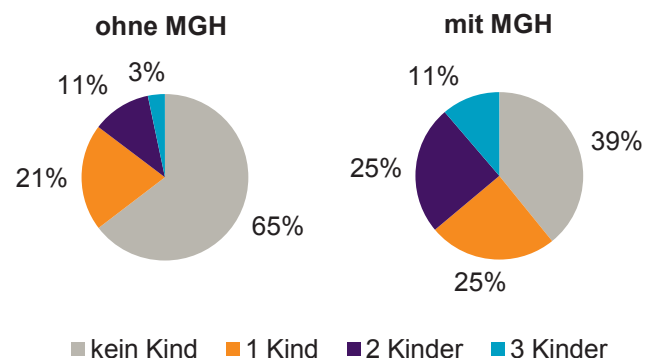
## Privathaushalte und Personen in Privathaushalten nach dem Migrationshintergrund (MGH)

	Privathaushalte	Personen in Privathaushalten			
		Insgesamt	darunter Kinder unter 18 J.	darunter Personen mit MGH	darunter Kinder unter 18 J. mit MGH
<b>2008</b>	<b>8 892</b>	<b>15 776</b>	<b>2 430</b>	<b>7 342</b>	<b>1 733</b>
<b>2009</b>	<b>8 898</b>	<b>15 707</b>	<b>2 382</b>	<b>7 367</b>	<b>1 718</b>
<b>2010</b>	<b>9 032</b>	<b>15 793</b>	<b>2 361</b>	<b>7 391</b>	<b>1 703</b>
davon ...					
<b>Einpersonenhaushalte nach dem Alter</b>	<b>5 152</b>	<b>5 152</b>	-	<b>1 464</b>	-
unter 18 Jahre	15	15	-	8	-
18 bis 35 Jahre	1 897	1 897	-	567	-
35 bis 65 Jahre	2 239	2 239	-	631	-
65 Jahre und älter	1 001	1 001	-	258	-
<b>Mehrpersonenhaushalte nach der Zahl der Personen im Haushalt</b>	<b>3 880</b>	<b>10 641</b>	<b>2 361</b>	<b>5 927</b>	<b>1 703</b>
2	2 193	4 386	254	1 729	125
3	859	2 577	623	1 464	401
4 u.m.	828	3 678	1 484	2 734	1 177
<b>nach dem Haushaltstyp</b>					
Haushalte ohne Kinder	1 965	4 453	-	1 931	-
Haushalte mit Kindern	1 495	5 274	2 361	3 606	1 703
darunter allein Erziehende	443	1 136	604	626	337
sonstige MPH	420	914	-	390	-
<b>nach der Zahl der Kinder im Haushalt</b>					
1	836	2 442	836	1 467	521
2	507	2 008	1 014	1 471	762
3 u.m.	152	824	511	668	420

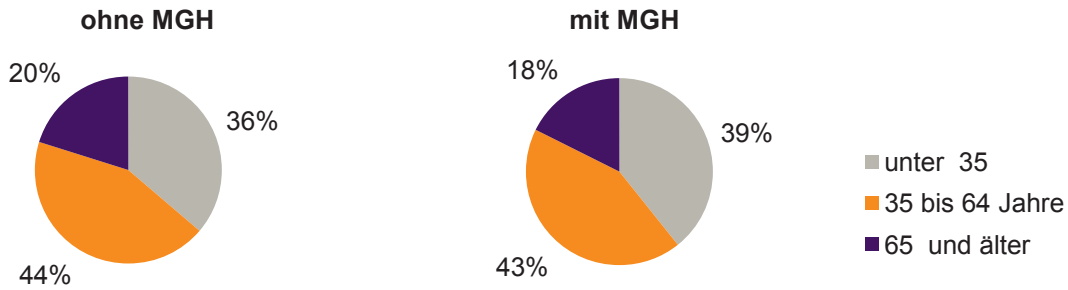
Kinder unter 18 Jahre nach MGH 2008-2010



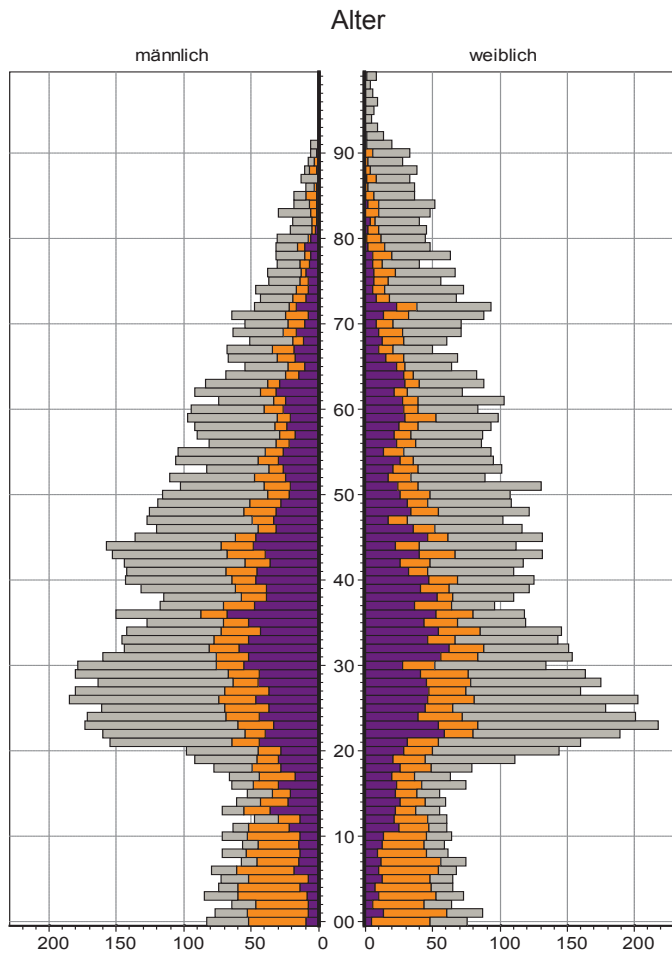
Einwohner in Mehrpersonenhaushalten 2010 nach MGH und Zahl der Kinder im Haushalt



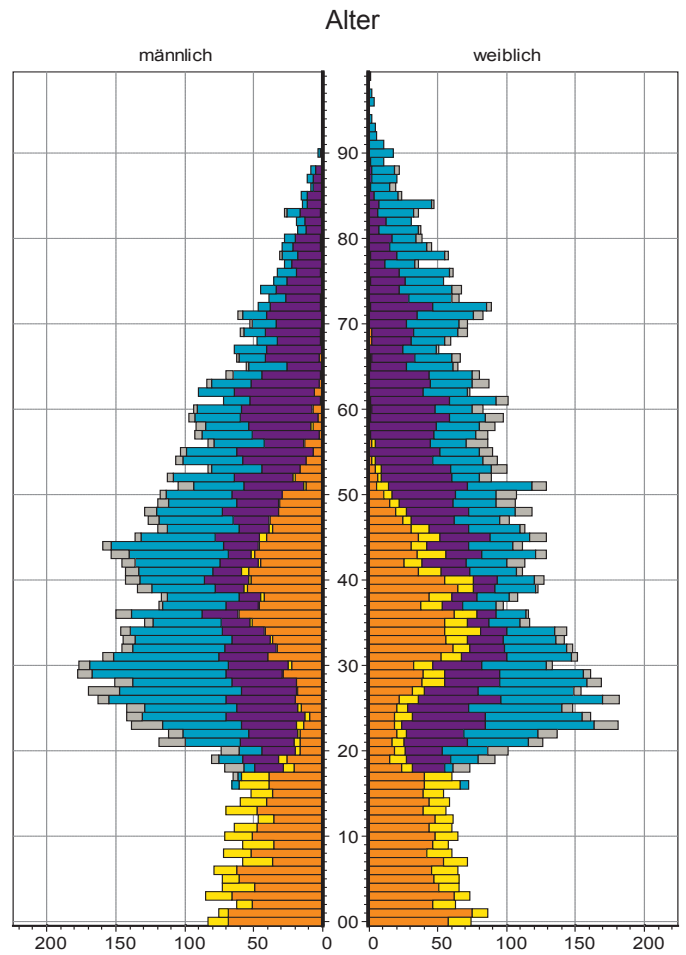
**Einpersonenhaushalte 2010 nach Migrationshintergrund (MGH) und Alter**



**Bevölkerung am Ort der Hauptwohnung 2010 nach Migrationshintergrund**



**Bevölkerung in Privathaushalten 2010 nach Haushaltstypen**



- Ausländer
- Deutsche mit MGH
- Deutsche ohne MGH

- Paar/Ehepaar mit Kindern
- allein Erziehende
- Paar/Ehepaar ohne Kinder
- Einpersonenhaushalt
- sonstige Haushalte