

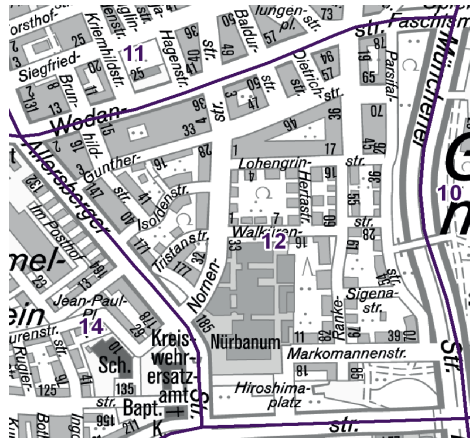
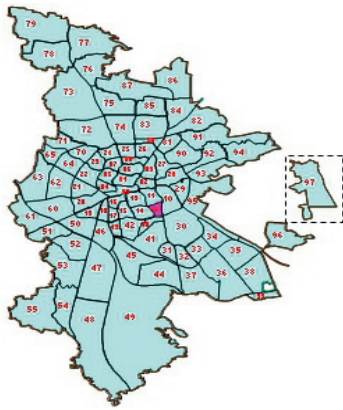
12 Guntherstraße

Bevölkerung mit Hauptwohnsitz nach dem Migrationshintergrund (MGH)

	Insgesamt	Deutsche ohne MGH	Menschen mit MGH		
			Deutsche mit MGH	Ausländer	Insgesamt
2008	3 676	2 575	587	514	1 101
2009	3 645	2 548	592	505	1 097
2010	3 578	2 491	608	479	1 087
davon ...					
<u>nach Geschlecht</u>					
Männer	1 644	1 114	299	231	530
Frauen	1 934	1 377	309	248	557
<u>nach Altersgruppen</u>					
unter 3	86	44	39	3	42
3 bis unter 6	91	47	38	6	44
6 bis unter 10	104	45	44	15	59
10 bis unter 15	151	75	49	27	76
15 bis unter 18	92	40	29	23	52
18 bis unter 25	257	180	42	35	77
25 bis unter 45	1 144	796	146	202	348
45 bis unter 65	937	713	111	113	224
65 bis unter 80	553	413	93	47	140
80 u.m.	163	138	17	8	25
<u>nach Familienstand</u>					
ledig	1 538	1 073	302	163	465
verheiratet	1 502	1 013	231	258	489
verwitwet	225	174	30	21	51
geschieden	313	231	45	37	82
<u>nach Religionszugehörigkeit</u>					
evangelisch	1 136	962	163	11	174
katholisch	926	707	132	87	219
sonstige	1 516	822	313	381	694
<u>nach dem Bezugsland¹⁾</u>					
Europa (o. Deutschland)			450	403	853
dar. Türkei			58	101	159
Rumänien			90	4	94
Polen			64	29	93
ehem. Jugoslawien			31	63	94
Russland			35	19	54
Griechenland			11	27	38
Italien			18	39	57
Tschechien			53	9	62
Ukraine			20	42	62
Afrika			19	11	30
Asien			83	54	137
dar. Kasachstan			31	5	36
Irak			4	11	15
Amerika, Australien, sonst.			56	11	67

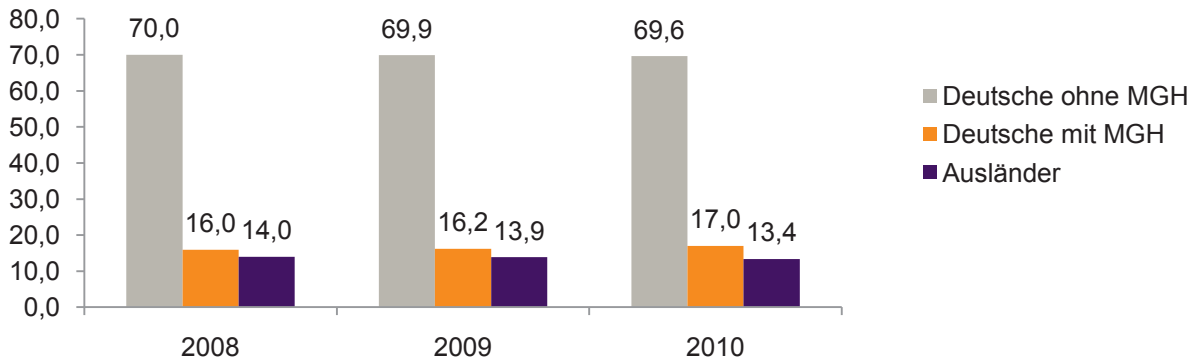
¹⁾ siehe Erläuterungen

12 Guntherstraße

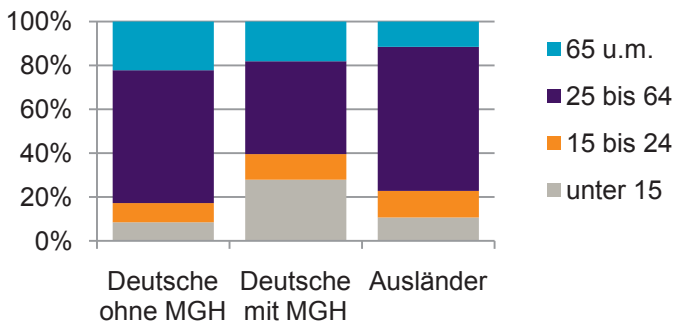


Einwohner nach Migrationshintergrund (MGH) 2008-2010

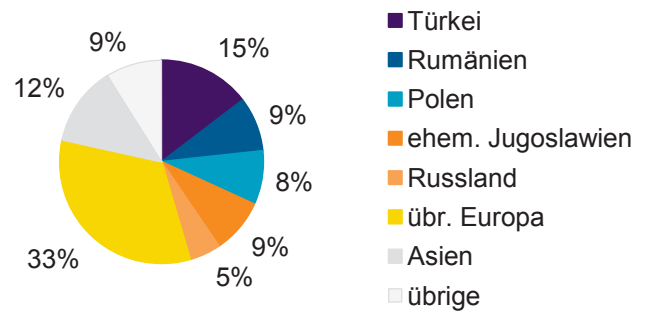
Anteil an der Gesamtbevölkerung in %



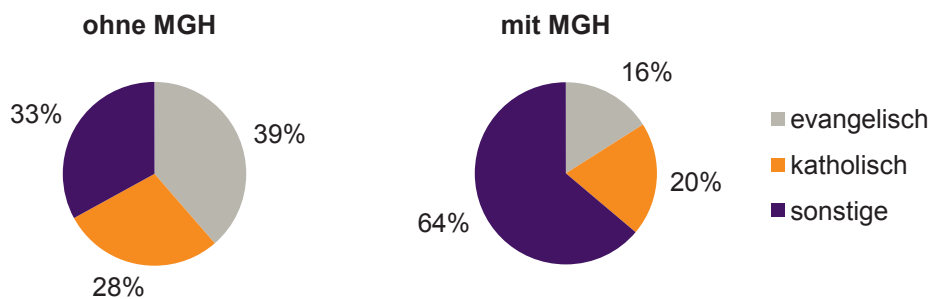
Einwohner 2010 nach MGH und Altersgruppen



Menschen mit MGH 2010 nach dem Bezugsland



Einwohner 2010 nach MGH und Religionszugehörigkeit

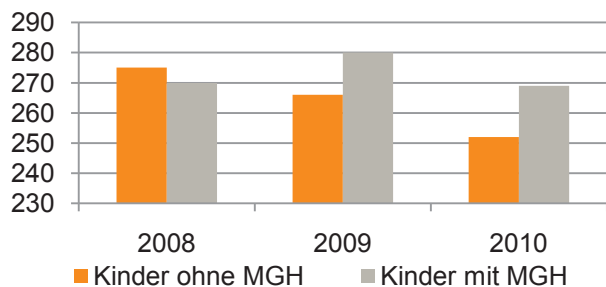


12 Guntherstraße

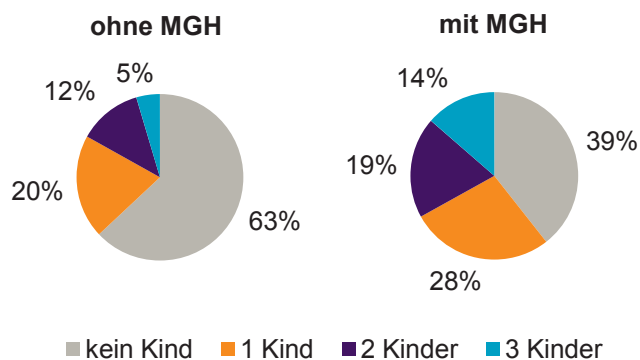
Privathaushalte und Personen in Privathaushalten nach dem Migrationshintergrund (MGH)

	Privathaushalte	Personen in Privathaushalten			
		Insgesamt	darunter Kinder unter 18 J.	darunter Personen mit MGH	darunter Kinder unter 18 J. mit MGH
2008	2 030	3 715	545	1 109	270
2009	2 030	3 670	546	1 098	280
2010 davon ...	2 000	3 598	521	1 087	269
<u>Einpersonenhaushalte nach dem Alter</u>	1 010	1 010	-	198	-
unter 18 Jahre	5	5	-	4	-
18 bis 35 Jahre	294	294	-	62	-
35 bis 65 Jahre	440	440	-	81	-
65 Jahre und älter	271	271	-	51	-
<u>Mehrpersonenhaushalte nach der Zahl der Personen im Haushalt</u>	990	2 588	521	889	269
2	612	1 224	58	292	20
3	205	615	141	240	67
4 u.m.	173	749	322	357	182
<u>nach dem Haushaltstyp</u>					
Haushalte ohne Kinder	562	1 222	-	284	-
Haushalte mit Kindern	339	1 167	521	539	269
darunter allein Erziehende	86	211	114	77	44
sonstige MPH	89	199	-	66	-
<u>nach der Zahl der Kinder im Haushalt</u>					
1	204	586	204	245	94
2	97	382	194	173	98
3 u.m.	38	199	123	121	77

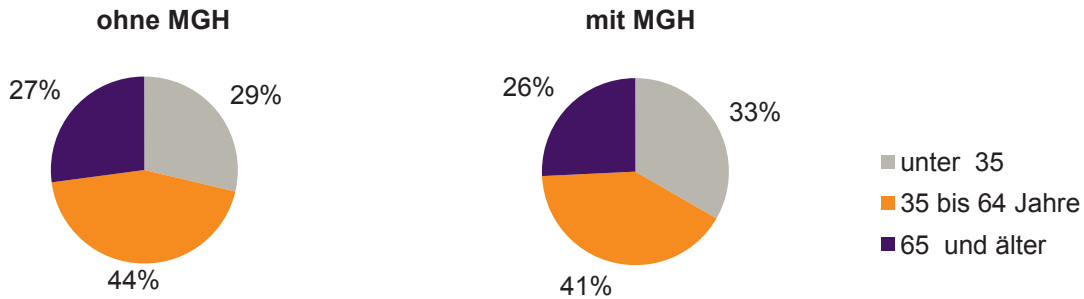
Kinder unter 18 Jahre nach MGH 2008-2010



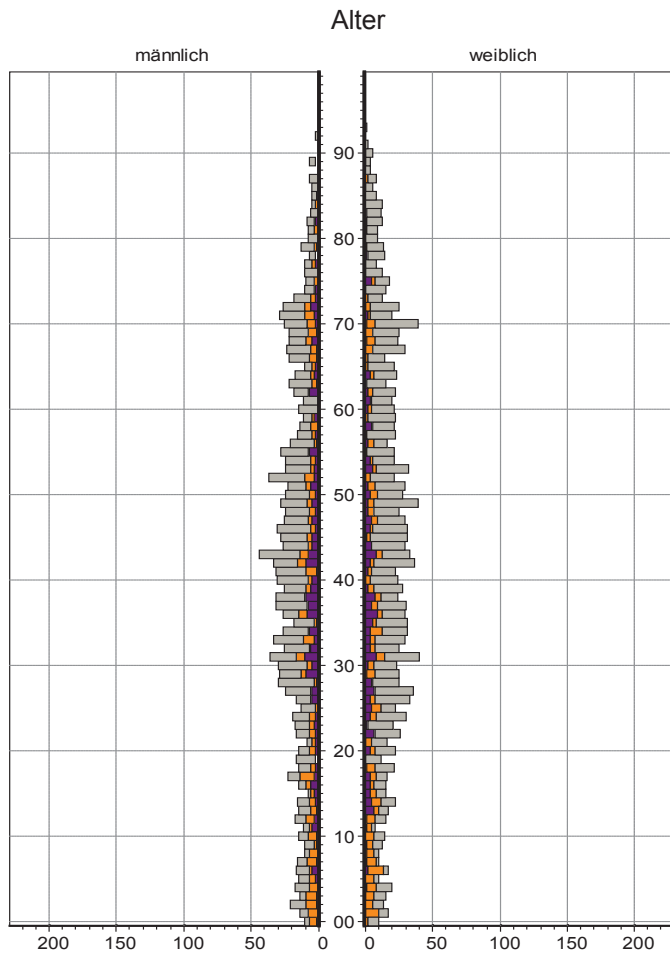
Einwohner in Mehrpersonenhaushalten 2010 nach MGH und Zahl der Kinder im Haushalt



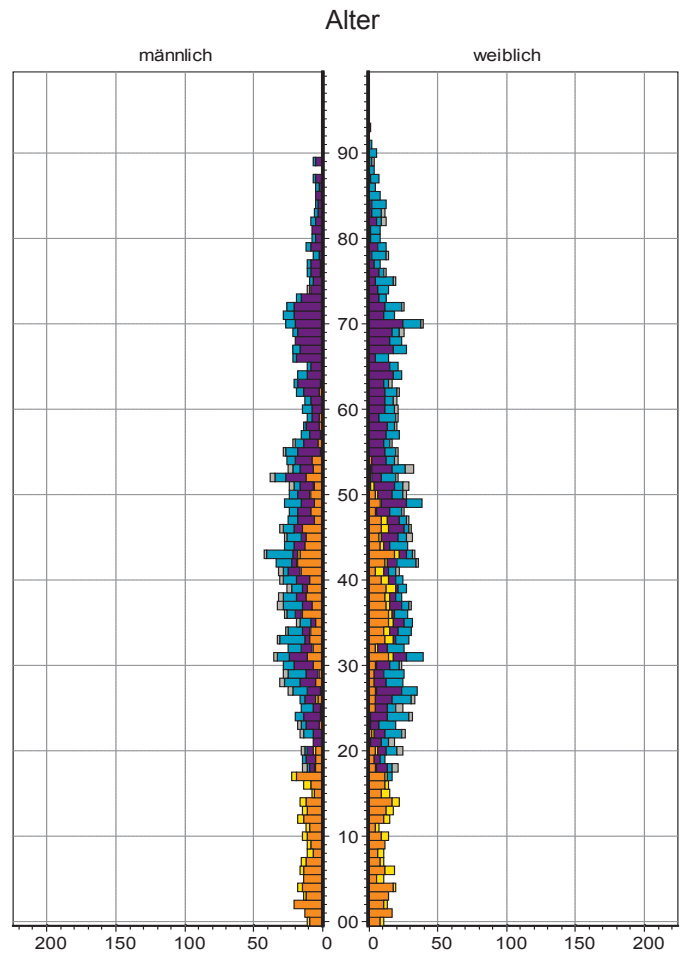
Einpersonenhaushalte 2010 nach Migrationshintergrund (MGH) und Alter



Bevölkerung am Ort der Hauptwohnung 2010 nach Migrationshintergrund



Bevölkerung in Privathaushalten 2010 nach Haushaltstypen



- Ausländer
- Deutsche mit MGH
- Deutsche ohne MGH

- Paar/Ehepaar mit Kindern
- allein Erziehende
- Paar/Ehepaar ohne Kinder
- Einpersonenhaushalt
- sonstige Haushalte