

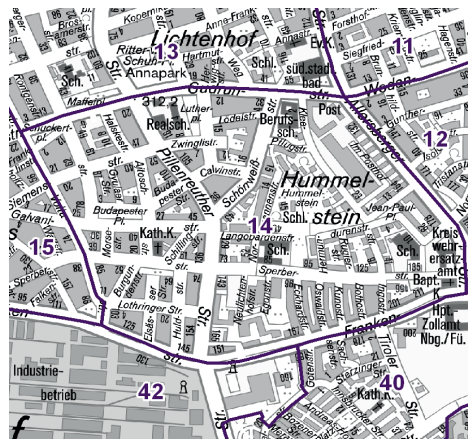
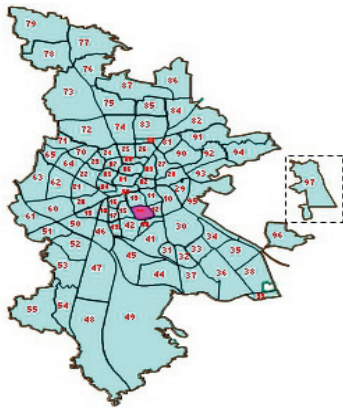
## 14 Hummelstein

### Bevölkerung mit Hauptwohnsitz nach dem Migrationshintergrund (MGH)

	Insgesamt	Deutsche ohne MGH	Menschen mit MGH		
			Deutsche mit MGH	Ausländer	Insgesamt
<b>2008</b>	<b>10 343</b>	<b>5 866</b>	<b>1 986</b>	<b>2 491</b>	<b>4 477</b>
<b>2009</b>	<b>10 383</b>	<b>5 823</b>	<b>2 067</b>	<b>2 493</b>	<b>4 560</b>
<b>2010</b>	<b>10 434</b>	<b>5 771</b>	<b>2 126</b>	<b>2 537</b>	<b>4 663</b>
davon ...					
<b><u>nach Geschlecht</u></b>					
Männer	4 824	2 563	1 005	1 256	2 261
Frauen	5 610	3 208	1 121	1 281	2 402
<b><u>nach Altersgruppen</u></b>					
unter 3	305	105	173	27	200
3 bis unter 6	228	64	137	27	164
6 bis unter 10	307	77	176	54	230
10 bis unter 15	356	101	141	114	255
15 bis unter 18	239	67	74	98	172
18 bis unter 25	941	501	198	242	440
25 bis unter 45	3 104	1 591	536	977	1 513
45 bis unter 65	2 629	1 587	337	705	1 042
65 bis unter 80	1 575	1 048	253	274	527
80 u.m.	750	630	101	19	120
<b><u>nach Familienstand</u></b>					
ledig	4 271	2 365	1 094	812	1 906
verheiratet	4 152	2 040	723	1 389	2 112
verwitwet	933	685	145	103	248
geschieden	1 078	681	164	233	397
<b><u>nach Religionszugehörigkeit</u></b>					
evangelisch	2 854	2 457	354	43	397
katholisch	2 566	1 568	495	503	998
sonstige	5 014	1 746	1 277	1 991	3 268
<b><u>nach dem Bezugsland<sup>1)</sup></u></b>					
Europa (o. Deutschland)			1 509	2 210	3 719
dar. Türkei			424	751	1 175
Rumänien			181	52	233
Polen			240	81	321
ehem. Jugoslawien			169	598	767
Russland			141	80	221
Griechenland			33	167	200
Italien			43	129	172
Tschechien			110	16	126
Ukraine			45	149	194
Afrika			103	87	190
Asien			333	192	525
dar. Kasachstan			99	7	106
Irak			81	58	139
Amerika, Australien, sonst.			181	48	229

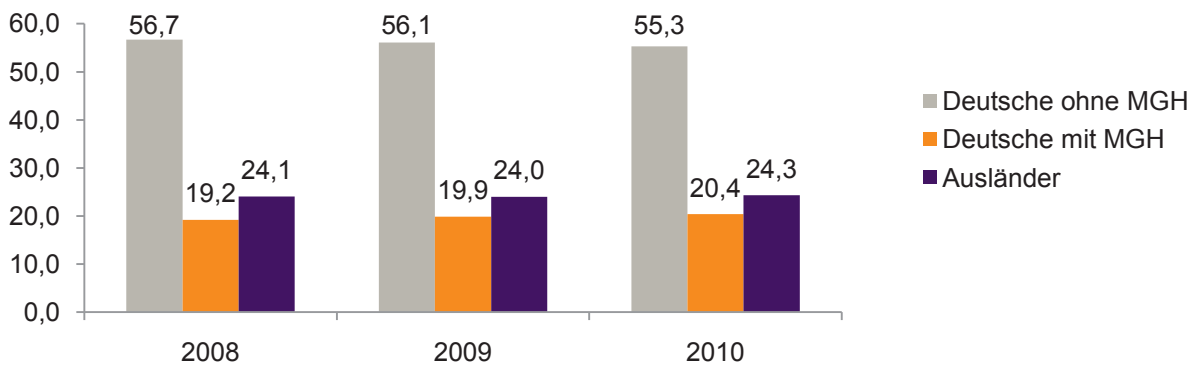
<sup>1)</sup> siehe Erläuterungen

14 Hummelstein

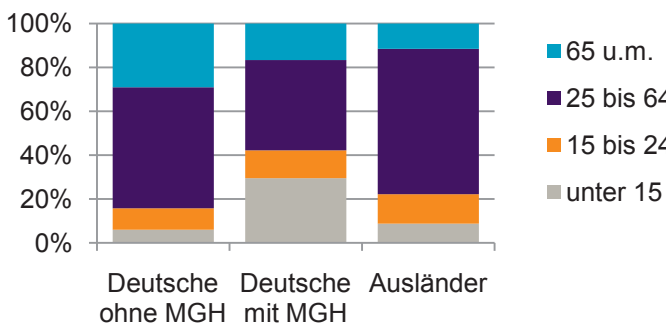


Einwohner nach Migrationshintergrund (MGH) 2008-2010

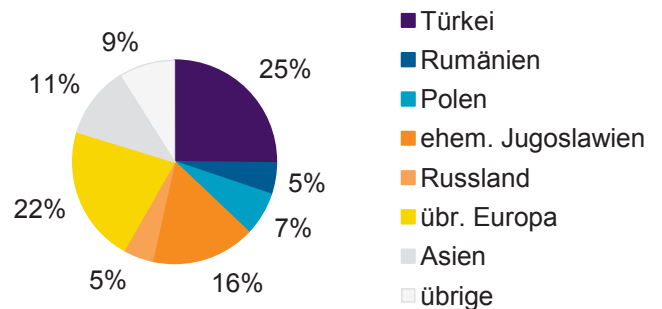
Anteil an der Gesamtbevölkerung in %



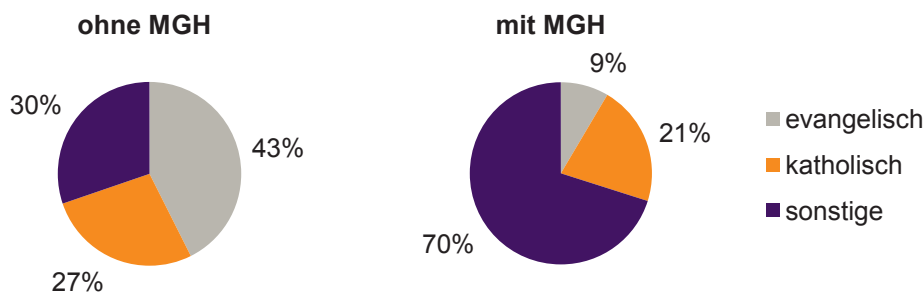
Einwohner 2010 nach MGH und Altersgruppen



Menschen mit MGH 2010 nach dem Bezugsland



Einwohner 2010 nach MGH und Religionszugehörigkeit

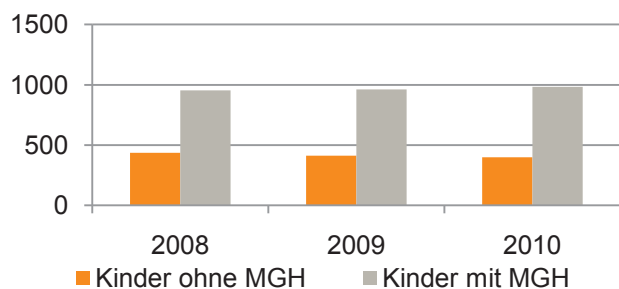


## 14 Hummelstein

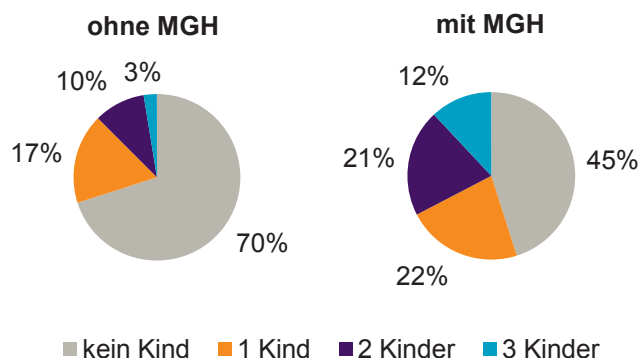
## Privathaushalte und Personen in Privathaushalten nach dem Migrationshintergrund (MGH)

	Privathaushalte	Personen in Privathaushalten			
		Insgesamt	darunter Kinder unter 18 J.	darunter Personen mit MGH	darunter Kinder unter 18 J. mit MGH
<b>2008</b>	<b>5 587</b>	<b>10 005</b>	<b>1 390</b>	<b>4 369</b>	<b>954</b>
<b>2009</b>	<b>5 611</b>	<b>10 024</b>	<b>1 372</b>	<b>4 437</b>	<b>961</b>
<b>2010</b>	<b>5 700</b>	<b>10 217</b>	<b>1 384</b>	<b>4 559</b>	<b>984</b>
davon ...					
<b><u>Einpersonenhaushalte nach dem Alter</u></b>	<b>3 028</b>	<b>3 028</b>	<b>-</b>	<b>763</b>	<b>-</b>
unter 18 Jahre	6	6	-	3	-
18 bis 35 Jahre	848	848	-	251	-
35 bis 65 Jahre	1 279	1 279	-	305	-
65 Jahre und älter	895	895	-	204	-
<b><u>Mehrpersonenhaushalte nach der Zahl der Personen im Haushalt</u></b>	<b>2 672</b>	<b>7 189</b>	<b>1 384</b>	<b>3 796</b>	<b>984</b>
2	1 588	3 176	144	1 190	64
3	579	1 737	368	927	231
4 u.m.	505	2 276	872	1 679	689
<b><u>nach dem Haushaltstyp</u></b>					
Haushalte ohne Kinder	1 524	3 482	-	1 462	-
Haushalte mit Kindern	867	3 101	1 384	2 085	984
darunter allein Erziehende	249	642	350	332	185
sonstige MPH	281	606	-	249	-
<b><u>nach der Zahl der Kinder im Haushalt</u></b>					
1	485	1 438	485	846	295
2	283	1 121	566	784	403
3 u.m.	99	542	333	455	286

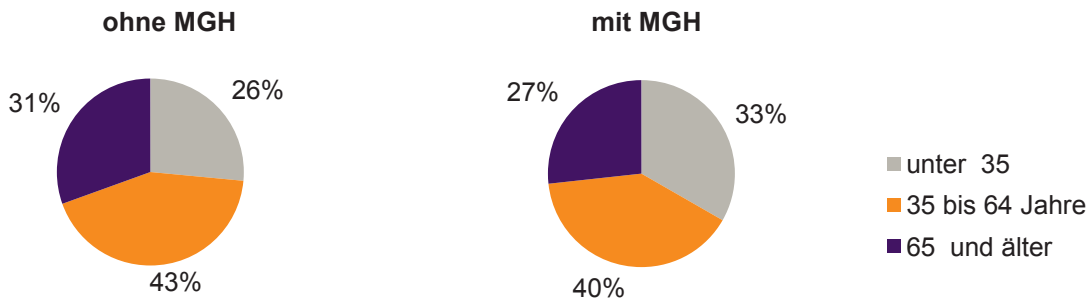
Kinder unter 18 Jahre nach MGH 2008-2010



Einwohner in Mehrpersonenhaushalten 2010 nach MGH und Zahl der Kinder im Haushalt

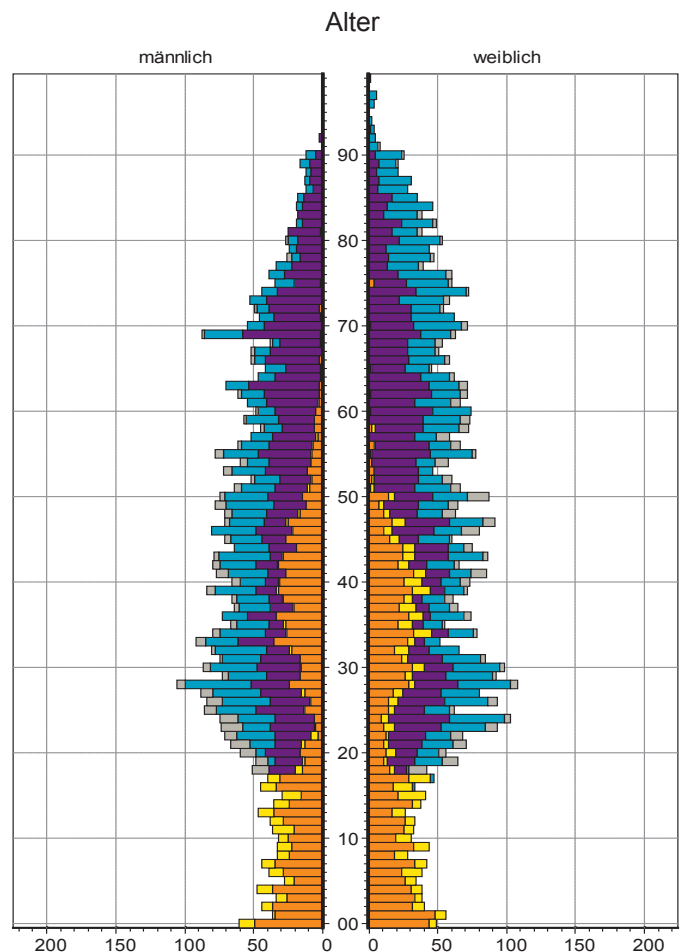
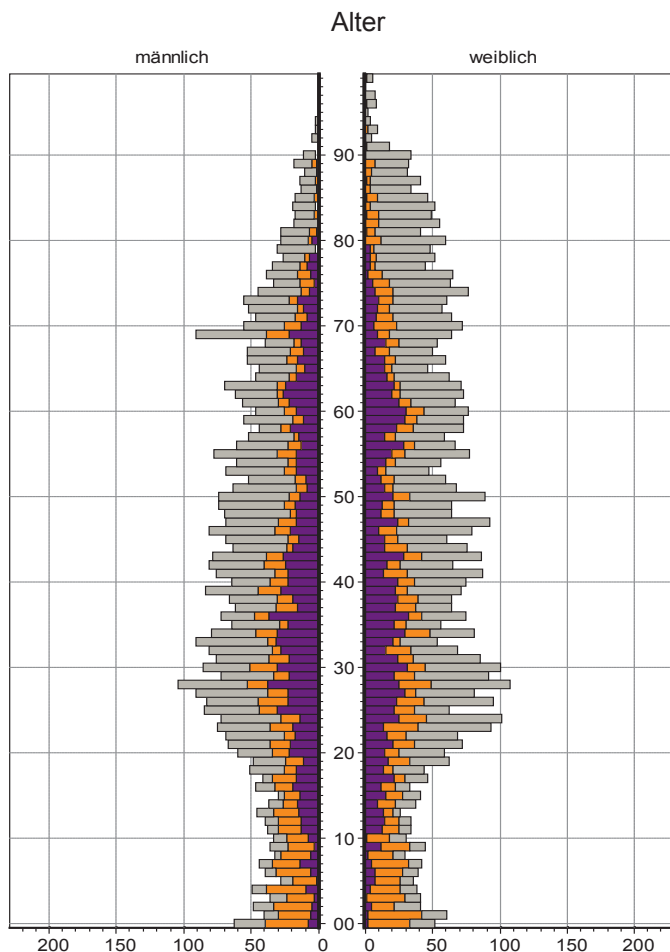


**Einpersonenhaushalte 2010 nach Migrationshintergrund (MGH) und Alter**



**Bevölkerung am Ort der Hauptwohnung 2010 nach Migrationshintergrund**

**Bevölkerung in Privathaushalten 2010 nach Haushaltstypen**



- Ausländer
- Deutsche mit MGH
- Deutsche ohne MGH

- Paar/Ehepaar mit Kindern
- allein Erziehende
- Paar/Ehepaar ohne Kinder
- Einpersonenhaushalt
- sonstige Haushalte