

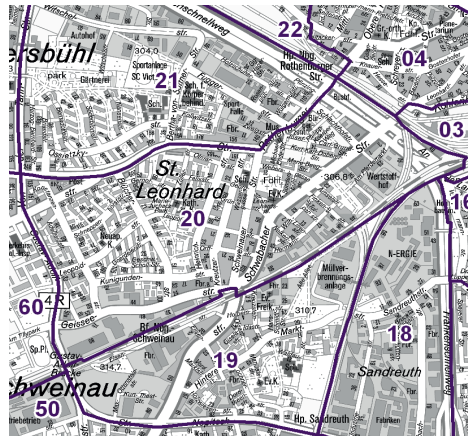
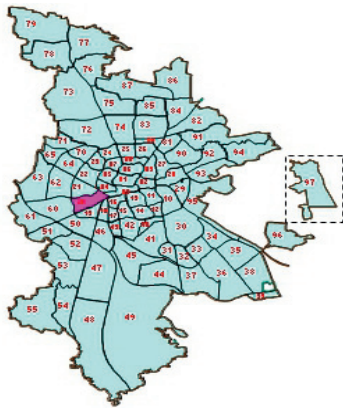
## 20 St. Leonhard

### Bevölkerung mit Hauptwohnsitz nach dem Migrationshintergrund (MGH)

	Insgesamt	Deutsche ohne MGH	Menschen mit MGH		
			Deutsche mit MGH	Ausländer	Insgesamt
<b>2008</b>	<b>13 341</b>	<b>5 253</b>	<b>3 685</b>	<b>4 403</b>	<b>8 088</b>
<b>2009</b>	<b>13 314</b>	<b>5 247</b>	<b>3 753</b>	<b>4 314</b>	<b>8 067</b>
<b>2010</b>	<b>13 559</b>	<b>5 205</b>	<b>3 919</b>	<b>4 435</b>	<b>8 354</b>
davon ...					
<b><u>nach Geschlecht</u></b>					
Männer	6 656	2 485	1 942	2 229	4 171
Frauen	6 903	2 720	1 977	2 206	4 183
<b><u>nach Altersgruppen</u></b>					
unter 3	437	81	298	58	356
3 bis unter 6	453	73	310	70	380
6 bis unter 10	562	83	354	125	479
10 bis unter 15	655	143	257	255	512
15 bis unter 18	413	102	133	178	311
18 bis unter 25	1 377	566	371	440	811
25 bis unter 45	4 187	1 441	904	1 842	2 746
45 bis unter 65	3 249	1 418	753	1 078	1 831
65 bis unter 80	1 699	933	422	344	766
80 u.m.	527	365	117	45	162
<b><u>nach Familienstand</u></b>					
ledig	5 957	2 295	2 019	1 643	3 662
verheiratet	5 561	1 813	1 469	2 279	3 748
verwitwet	834	522	173	139	312
geschieden	1 207	575	258	374	632
<b><u>nach Religionszugehörigkeit</u></b>					
evangelisch	3 256	2 191	968	97	1 065
katholisch	3 219	1 606	1 000	613	1 613
sonstige	7 084	1 408	1 951	3 725	5 676
<b><u>nach dem Bezugsland<sup>1)</sup></u></b>					
Europa (o. Deutschland)			2 809	3 696	6 505
dar. Türkei			584	1 051	1 635
Rumänien			790	181	971
Polen			299	173	472
ehem. Jugoslawien			177	530	707
Russland			402	159	561
Griechenland			109	812	921
Italien			61	189	250
Tschechien			97	21	118
Ukraine			98	300	398
Afrika			188	155	343
Asien			748	532	1 280
dar. Kasachstan			397	32	429
Irak			121	161	282
Amerika, Australien, sonst.			174	52	226

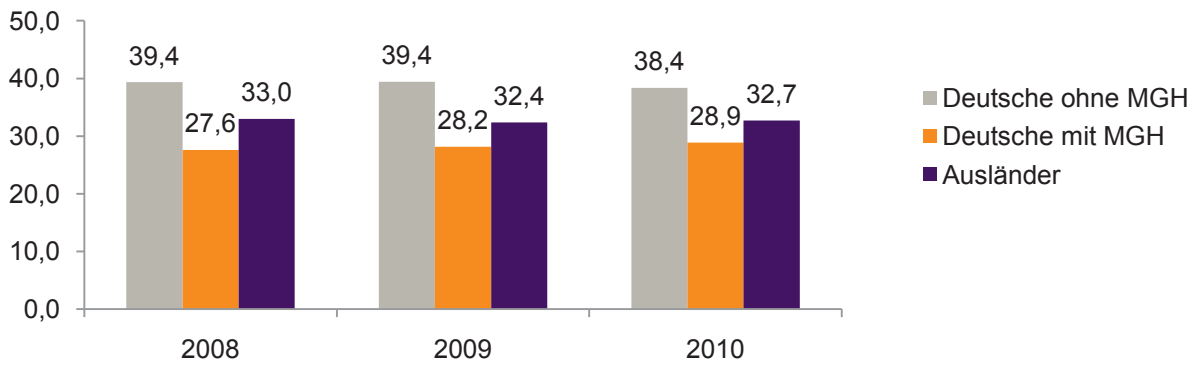
<sup>1)</sup> siehe Erläuterungen

20 St. Leonhard

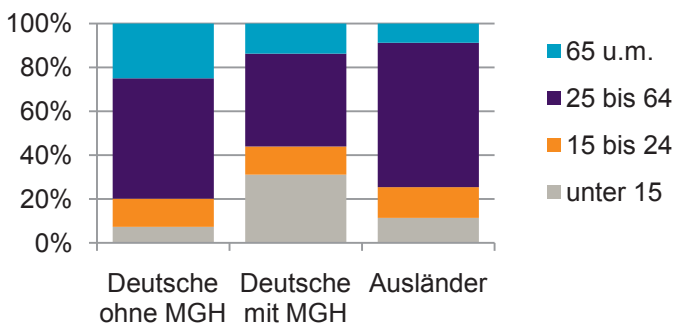


Einwohner nach Migrationshintergrund (MGH) 2008-2010

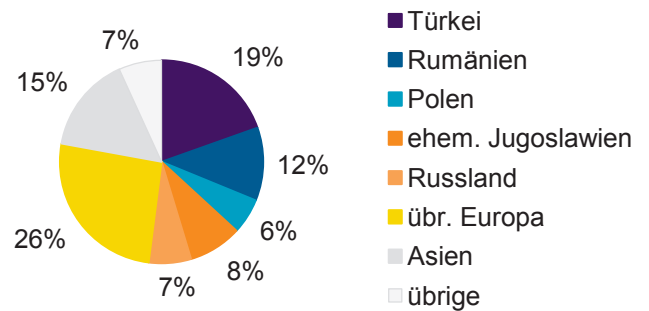
Anteil an der Gesamtbevölkerung in %



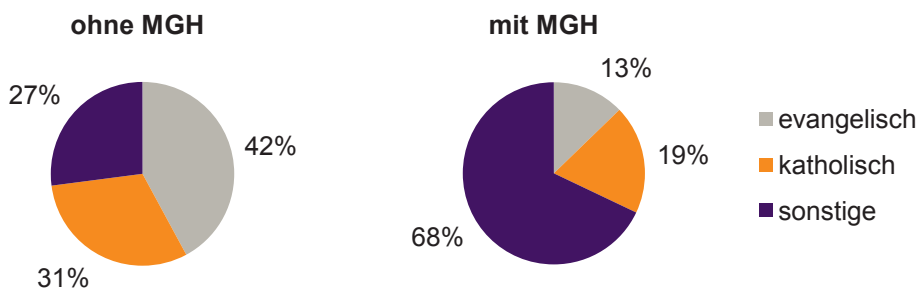
Einwohner 2010 nach MGH und Altersgruppen



Menschen mit MGH 2010 nach dem Bezugsland



Einwohner 2010 nach MGH und Religionszugehörigkeit

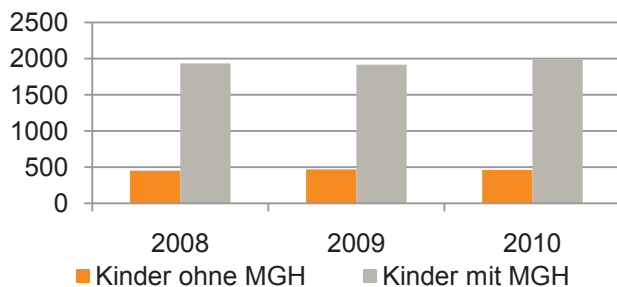


## 20 St. Leonhard

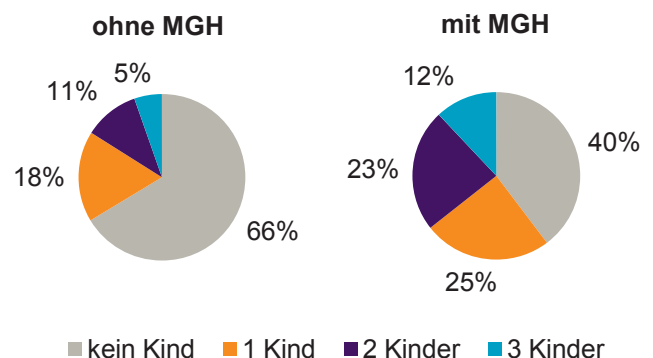
## Privathaushalte und Personen in Privathaushalten nach dem Migrationshintergrund (MGH)

	Privathaushalte	Personen in Privathaushalten			
		Insgesamt	darunter Kinder unter 18 J.	darunter Personen mit MGH	darunter Kinder unter 18 J. mit MGH
<b>2008</b>	<b>6 605</b>	<b>13 274</b>	<b>2 384</b>	<b>8 004</b>	<b>1 934</b>
<b>2009</b>	<b>6 617</b>	<b>13 236</b>	<b>2 388</b>	<b>7 974</b>	<b>1 918</b>
<b>2010</b>	<b>6 709</b>	<b>13 451</b>	<b>2 447</b>	<b>8 245</b>	<b>1 986</b>
davon ...					
<b>Einpersonenhaushalte nach dem Alter</b>	<b>3 024</b>	<b>3 024</b>	-	<b>1 130</b>	-
unter 18 Jahre	24	24	-	12	-
18 bis 35 Jahre	890	890	-	345	-
35 bis 65 Jahre	1 343	1 343	-	540	-
65 Jahre und älter	767	767	-	233	-
<b>Mehrpersonenhaushalte nach der Zahl der Personen im Haushalt</b>	<b>3 685</b>	<b>10 427</b>	<b>2 447</b>	<b>7 115</b>	<b>1 986</b>
2	1 927	3 854	226	1 962	125
3	888	2 664	608	1 936	475
4 u.m.	870	3 909	1 613	3 217	1 386
<b>nach dem Haushaltstyp</b>					
Haushalte ohne Kinder	1 840	4 254	-	2 395	-
Haushalte mit Kindern	1 496	5 405	2 447	4 291	1 986
darunter allein Erziehende	422	1 119	606	699	383
sonstige MPH	349	768	-	429	-
<b>nach der Zahl der Kinder im Haushalt</b>					
1	794	2 338	794	1 756	595
2	507	2 034	1 014	1 680	856
3 u.m.	195	1 033	639	855	535

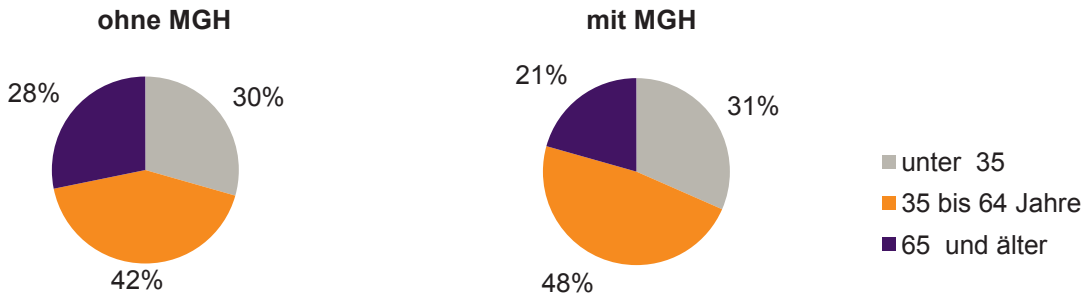
Kinder unter 18 Jahre nach MGH 2008-2010



Einwohner in Mehrpersonenhaushalten 2010 nach MGH und Zahl der Kinder im Haushalt

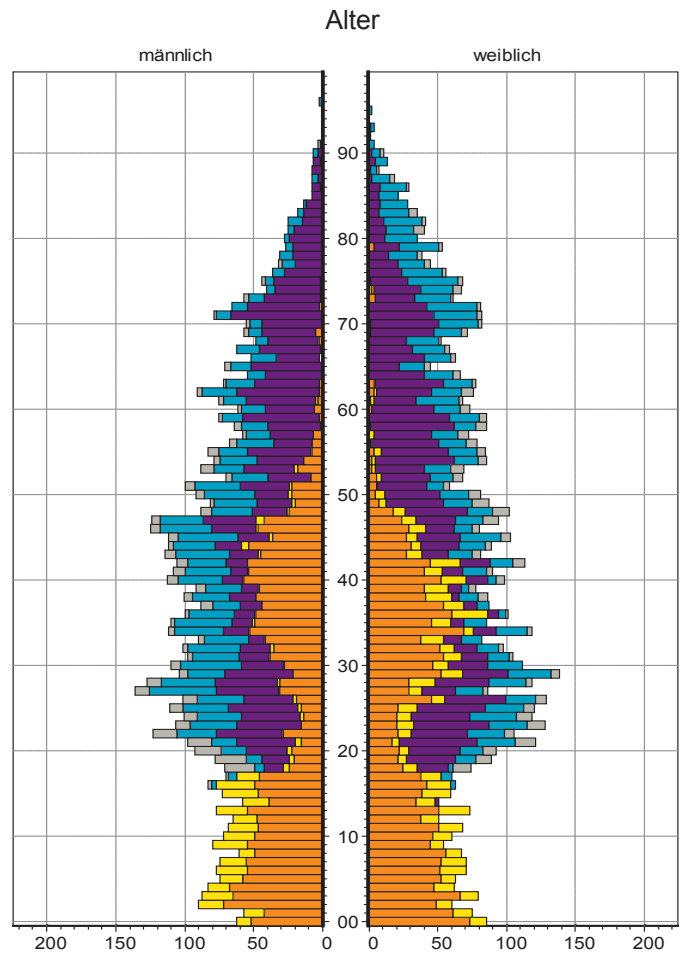
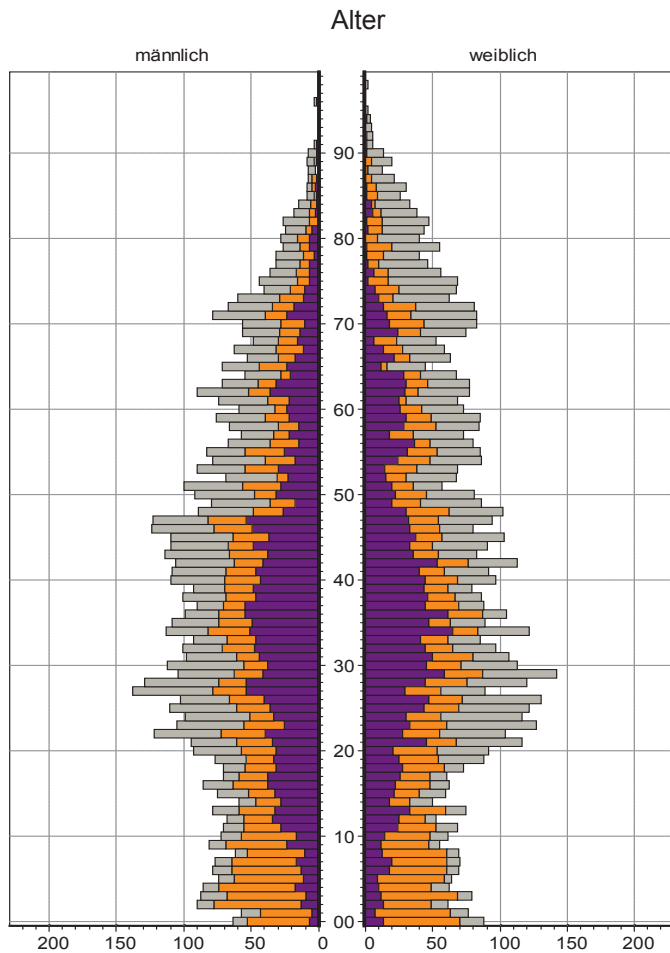


**Einpersonenhaushalte 2010 nach Migrationshintergrund (MGH) und Alter**



**Bevölkerung am Ort der Hauptwohnung 2010 nach Migrationshintergrund**

**Bevölkerung in Privathaushalten 2010 nach Haushaltstypen**



- Ausländer
- Deutsche mit MGH
- Deutsche ohne MGH

- Paar/Ehepaar mit Kindern
- allein Erziehende
- Paar/Ehepaar ohne Kinder
- Einpersonenhaushalt
- sonstige Haushalte