

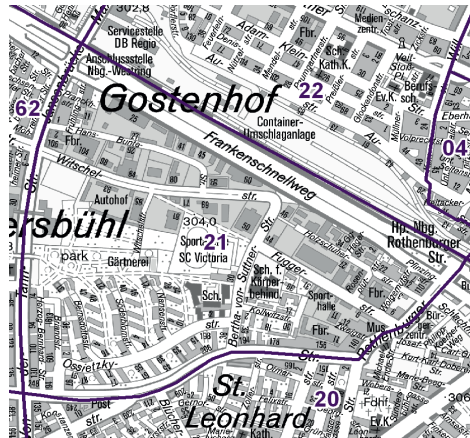
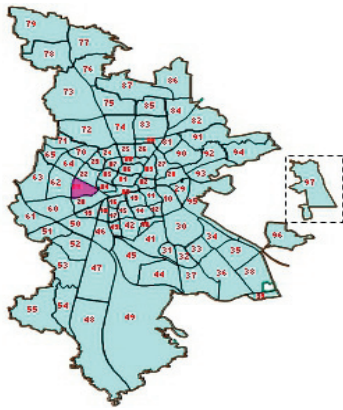
## 21 Sündersbühl

### Bevölkerung mit Hauptwohnsitz nach dem Migrationshintergrund (MGH)

	Insgesamt	Deutsche ohne MGH	Menschen mit MGH		
			Deutsche mit MGH	Ausländer	Insgesamt
<b>2008</b>	<b>5 104</b>	<b>2 035</b>	<b>1 663</b>	<b>1 406</b>	<b>3 069</b>
<b>2009</b>	<b>5 243</b>	<b>2 186</b>	<b>1 664</b>	<b>1 393</b>	<b>3 057</b>
<b>2010</b>	<b>5 226</b>	<b>2 181</b>	<b>1 640</b>	<b>1 405</b>	<b>3 045</b>
davon ...					
<b><u>nach Geschlecht</u></b>					
Männer	2 553	1 046	788	719	1 507
Frauen	2 673	1 135	852	686	1 538
<b><u>nach Altersgruppen</u></b>					
unter 3	130	27	84	19	103
3 bis unter 6	153	30	97	26	123
6 bis unter 10	168	40	81	47	128
10 bis unter 15	230	64	92	74	166
15 bis unter 18	168	51	45	72	117
18 bis unter 25	503	198	138	167	305
25 bis unter 45	1 494	546	409	539	948
45 bis unter 65	1 275	578	331	366	697
65 bis unter 80	843	480	277	86	363
80 u.m.	262	167	86	9	95
<b><u>nach Familienstand</u></b>					
ledig	2 120	844	715	561	1 276
verheiratet	2 088	777	632	679	1 311
verwitwet	453	272	139	42	181
geschieden	565	288	154	123	277
<b><u>nach Religionszugehörigkeit</u></b>					
evangelisch	1 546	985	505	56	561
katholisch	1 407	646	491	270	761
sonstige	2 273	550	644	1 079	1 723
<b><u>nach dem Bezugsland<sup>1)</sup></u></b>					
Europa (o. Deutschland)			1 173	1 060	2 233
dar. Türkei			171	305	476
Rumänien			305	58	363
Polen			169	87	256
ehem. Jugoslawien			47	143	190
Russland			249	58	307
Griechenland			22	130	152
Italien			13	101	114
Tschechien			62	9	71
Ukraine			49	69	118
Afrika			73	109	182
Asien			320	206	526
dar. Kasachstan			186	13	199
Irak			42	82	124
Amerika, Australien, sonst.			74	30	104

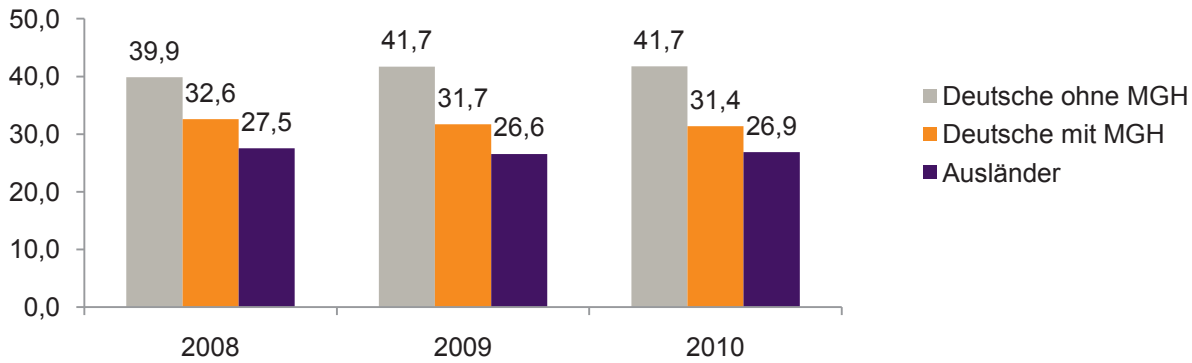
<sup>1)</sup> siehe Erläuterungen

21 Sündersbühl

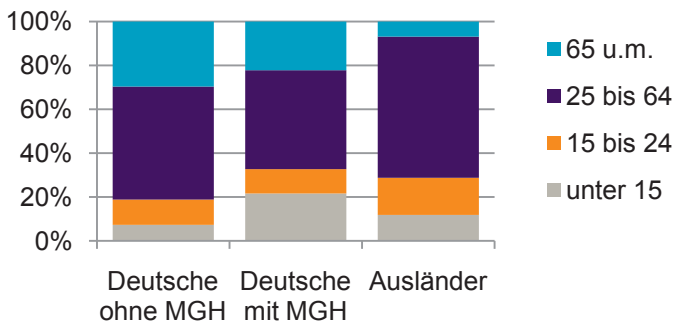


**Einwohner nach Migrationshintergrund (MGH) 2008-2010**

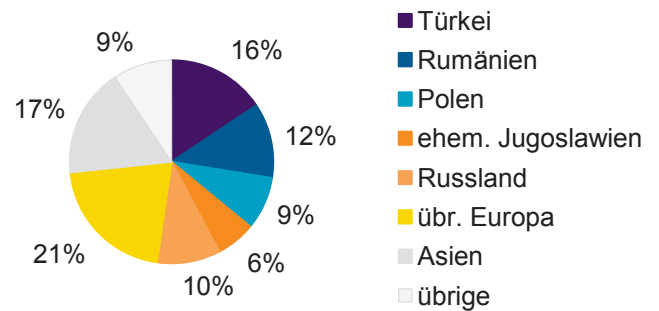
Anteil an der Gesamtbevölkerung in %



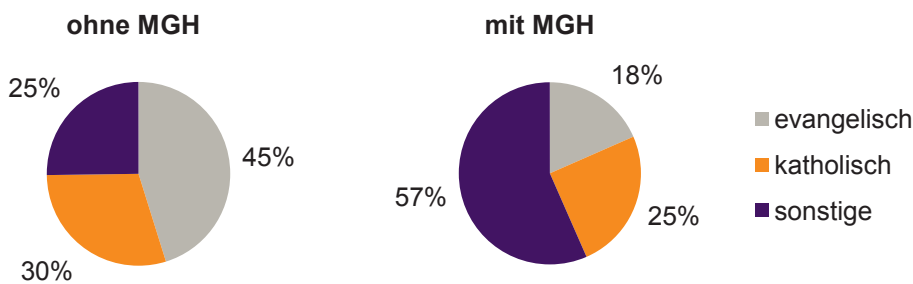
**Einwohner 2010 nach MGH und Altersgruppen**



**Menschen mit MGH 2010 nach dem Bezugsland**



**Einwohner 2010 nach MGH und Religionszugehörigkeit**

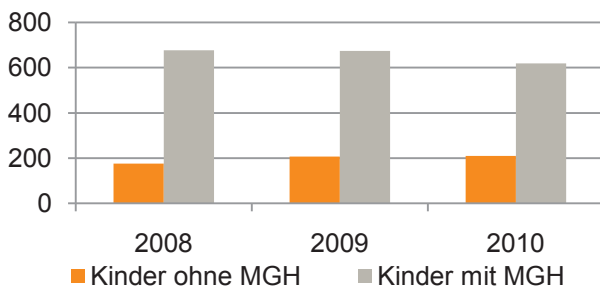


## 21 Sündersbühl

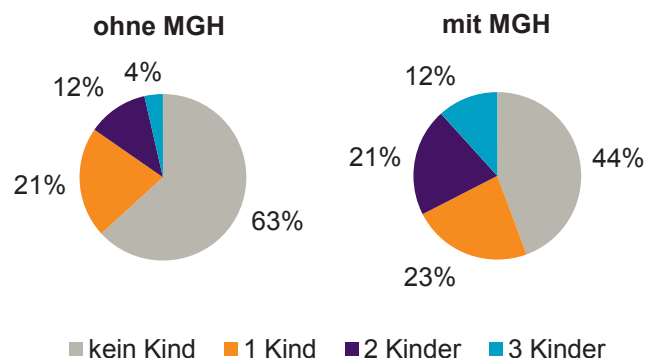
## Privathaushalte und Personen in Privathaushalten nach dem Migrationshintergrund (MGH)

	Privathaushalte	Personen in Privathaushalten			
		Insgesamt	darunter Kinder unter 18 J.	darunter Personen mit MGH	darunter Kinder unter 18 J. mit MGH
<b>2008</b>	<b>2 704</b>	<b>5 112</b>	<b>853</b>	<b>3 066</b>	<b>677</b>
<b>2009</b>	<b>2 754</b>	<b>5 243</b>	<b>881</b>	<b>3 050</b>	<b>674</b>
<b>2010</b>	<b>2 786</b>	<b>5 226</b>	<b>829</b>	<b>3 038</b>	<b>619</b>
davon ...					
<b>Einpersonenhaushalte nach dem Alter</b>	<b>1 397</b>	<b>1 397</b>	-	<b>604</b>	-
unter 18 Jahre	20	20	-	16	-
18 bis 35 Jahre	337	337	-	171	-
35 bis 65 Jahre	560	560	-	243	-
65 Jahre und älter	480	480	-	174	-
<b>Mehrpersonenhaushalte nach der Zahl der Personen im Haushalt</b>	<b>1 389</b>	<b>3 829</b>	<b>829</b>	<b>2 434</b>	<b>619</b>
2	791	1 582	84	802	51
3	289	867	211	516	124
4 u.m.	309	1 380	534	1 116	444
<b>nach dem Haushaltstyp</b>					
Haushalte ohne Kinder	701	1 593	-	871	-
Haushalte mit Kindern	517	1 868	829	1 355	619
darunter allein Erziehende	162	421	223	234	126
sonstige MPH	171	368	-	208	-
<b>nach der Zahl der Kinder im Haushalt</b>					
1	286	862	286	563	188
2	170	671	340	507	259
3 u.m.	61	335	203	285	172

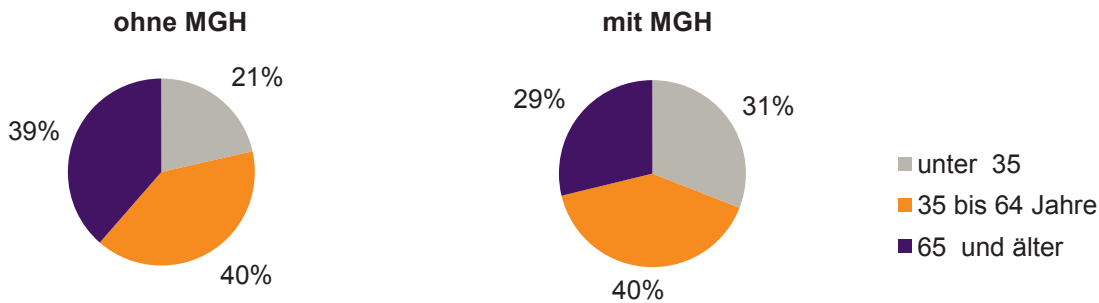
Kinder unter 18 Jahre nach MGH 2008-2010



Einwohner in Mehrpersonenhaushalten 2010 nach MGH und Zahl der Kinder im Haushalt



**Einpersonenhaushalte 2010 nach Migrationshintergrund (MGH) und Alter**



**Bevölkerung am Ort der Hauptwohnung 2010 nach Migrationshintergrund**

**Bevölkerung in Privathaushalten 2010 nach Haushaltstypen**

