

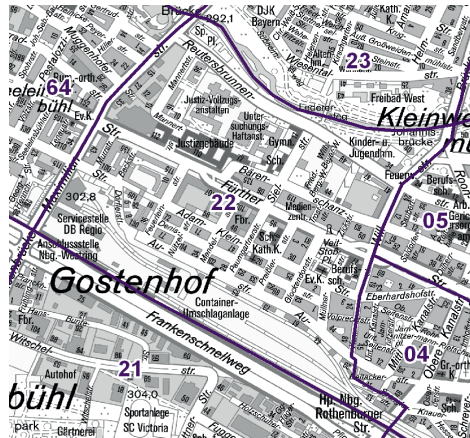
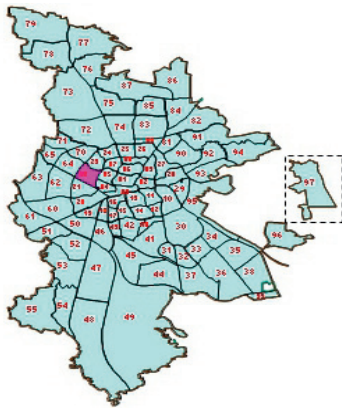
22 Bärenschanze

Bevölkerung mit Hauptwohnsitz nach dem Migrationshintergrund (MGH)

	Insgesamt	Deutsche ohne MGH	Menschen mit MGH		
			Deutsche mit MGH	Ausländer	Insgesamt
2008	8 715	3 396	1 638	3 681	5 319
2009	8 880	3 500	1 744	3 636	5 380
2010	8 938	3 569	1 763	3 606	5 369
davon ...					
<u>nach Geschlecht</u>					
Männer	4 500	1 789	876	1 835	2 711
Frauen	4 438	1 780	887	1 771	2 658
<u>nach Altersgruppen</u>					
unter 3	300	80	166	54	220
3 bis unter 6	275	64	146	65	211
6 bis unter 10	332	64	184	84	268
10 bis unter 15	366	73	117	176	293
15 bis unter 18	240	51	58	131	189
18 bis unter 25	960	396	152	412	564
25 bis unter 45	3 177	1 395	439	1 343	1 782
45 bis unter 65	2 197	924	300	973	1 273
65 bis unter 80	840	341	160	339	499
80 u.m.	251	181	41	29	70
<u>nach Familienstand</u>					
ledig	4 411	2 009	1 027	1 375	2 402
verheiratet	3 213	853	529	1 831	2 360
verwitwet	459	250	84	125	209
geschieden	855	457	123	275	398
<u>nach Religionszugehörigkeit</u>					
evangelisch	1 714	1 375	292	47	339
katholisch	2 011	1 046	395	570	965
sonstige	5 213	1 148	1 076	2 989	4 065
<u>nach dem Bezugsland¹⁾</u>					
Europa (o. Deutschland)			1 234	3 129	4 363
dar. Türkei			271	606	877
Rumänien			201	76	277
Polen			147	160	307
ehem. Jugoslawien			122	410	532
Russland			142	71	213
Griechenland			137	1 165	1 302
Italien			56	255	311
Tschechien			45	23	68
Ukraine			38	149	187
Afrika			87	123	210
Asien			341	311	652
dar. Kasachstan			114	8	122
Irak			67	89	156
Amerika, Australien, sonst.			101	43	144

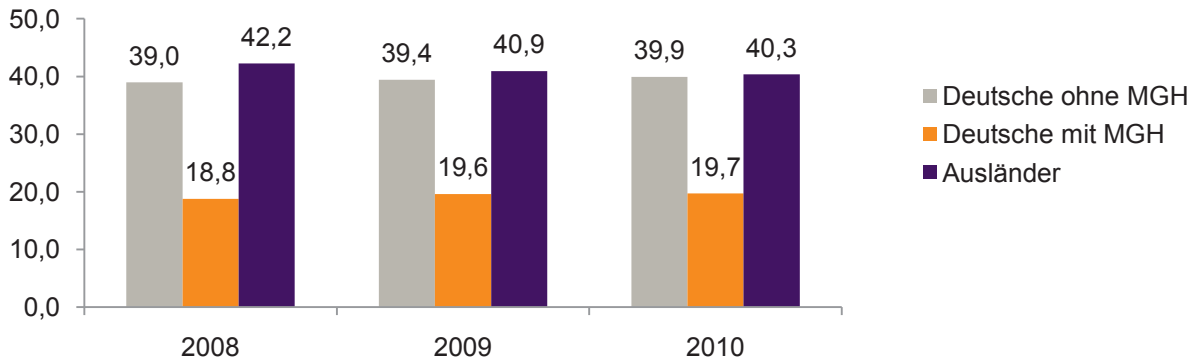
¹⁾ siehe Erläuterungen

22 Bärenschanze

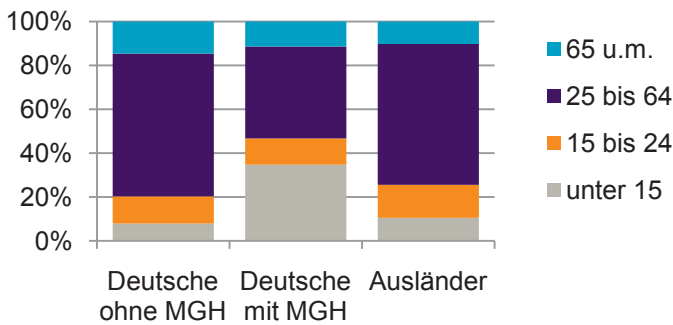


Einwohner nach Migrationshintergrund (MGH) 2008-2010

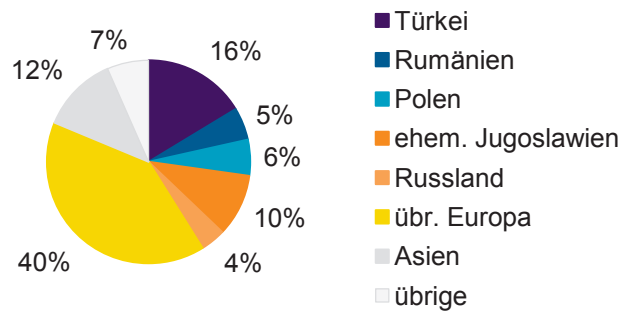
Anteil an der Gesamtbevölkerung in %



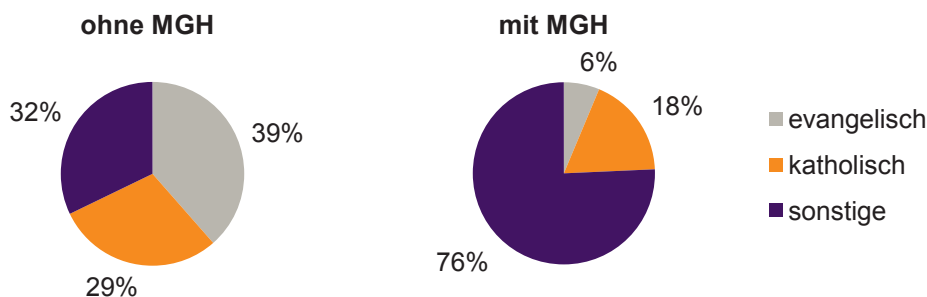
Einwohner 2010 nach MGH und Altersgruppen



Menschen mit MGH 2010 nach dem Bezugsland



Einwohner 2010 nach MGH und Religionszugehörigkeit

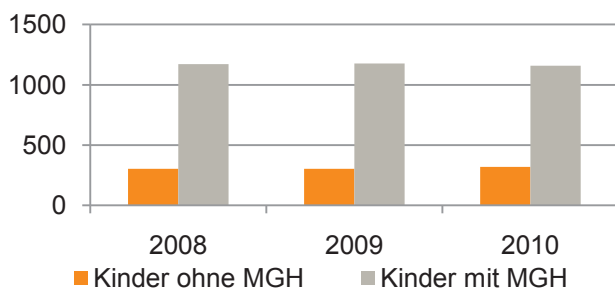


22 Bärenschanze

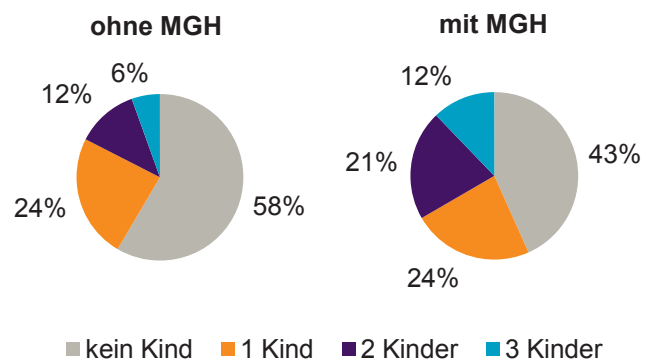
Privathaushalte und Personen in Privathaushalten nach dem Migrationshintergrund (MGH)

	Privathaushalte	Personen in Privathaushalten			
		Insgesamt	darunter Kinder unter 18 J.	darunter Personen mit MGH	darunter Kinder unter 18 J. mit MGH
2008	4 442	8 497	1 473	5 230	1 171
2009	4 529	8 606	1 479	5 255	1 176
2010	4 615	8 674	1 476	5 253	1 158
davon ...					
Einpersonenhaushalte nach dem Alter	2 419	2 419	-	874	-
unter 18 Jahre	22	22	-	9	-
18 bis 35 Jahre	954	954	-	330	-
35 bis 65 Jahre	1 081	1 081	-	383	-
65 Jahre und älter	362	362	-	152	-
Mehrpersonenhaushalte nach der Zahl der Personen im Haushalt	2 196	6 255	1 476	4 379	1 158
2	1 139	2 278	149	1 277	92
3	519	1 557	352	1 100	237
4 u.m.	538	2 420	975	2 002	829
nach dem Haushaltstyp					
Haushalte ohne Kinder	1 041	2 435	-	1 574	-
Haushalte mit Kindern	905	3 262	1 476	2 483	1 158
darunter allein Erziehende	290	788	435	516	285
sonstige MPH	250	558	-	322	-
nach der Zahl der Kinder im Haushalt					
1	495	1 472	495	1 021	347
2	288	1 153	576	928	471
3 u.m.	122	637	405	534	340

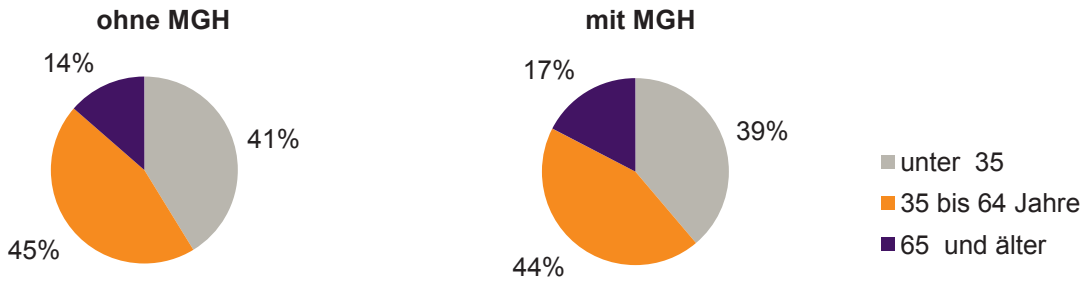
Kinder unter 18 Jahre nach MGH 2008-2010



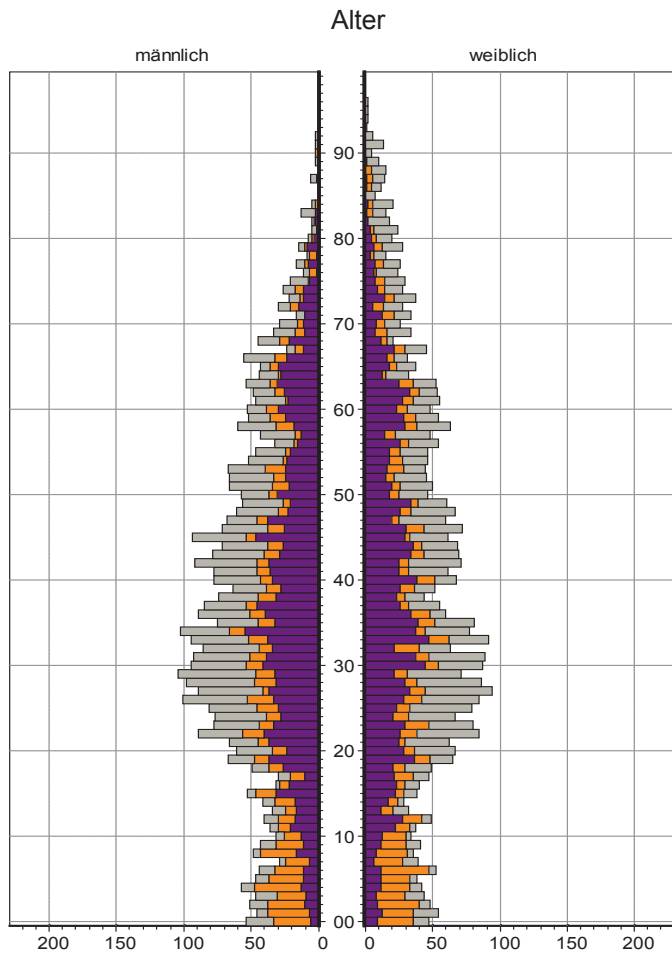
Einwohner in Mehrpersonenhaushalten 2010 nach MGH und Zahl der Kinder im Haushalt



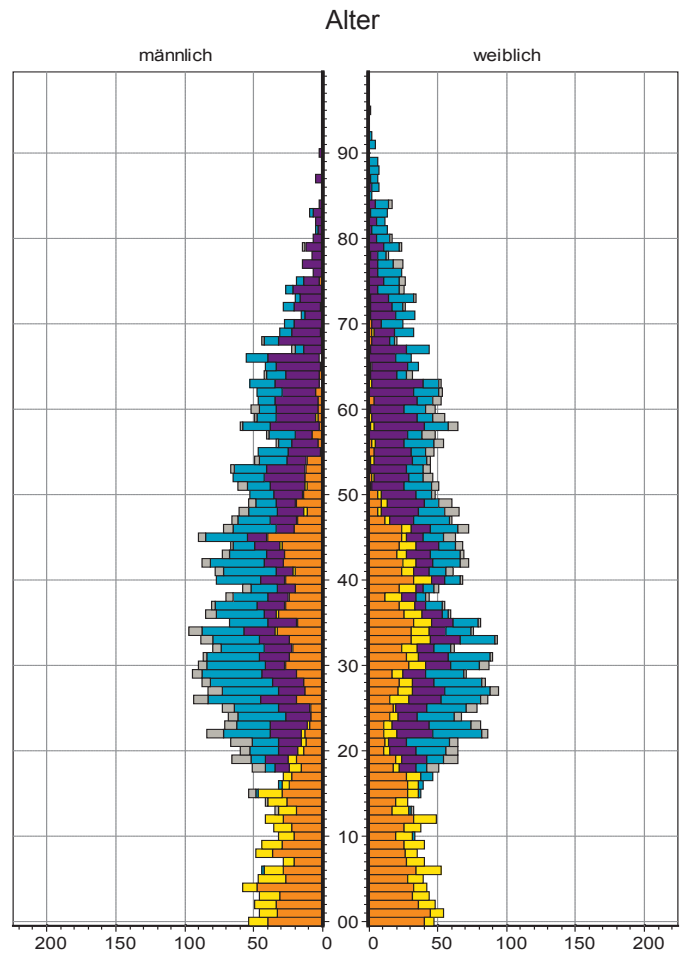
Einpersonenhaushalte 2010 nach Migrationshintergrund (MGH) und Alter



Bevölkerung am Ort der Hauptwohnung 2010 nach Migrationshintergrund



Bevölkerung in Privathaushalten 2010 nach Haushaltstypen



- Ausländer
- Deutsche mit MGH
- Deutsche ohne MGH

- Paar/Ehepaar mit Kindern
- allein Erziehende
- Paar/Ehepaar ohne Kinder
- Einpersonenhaushalt
- sonstige Haushalte