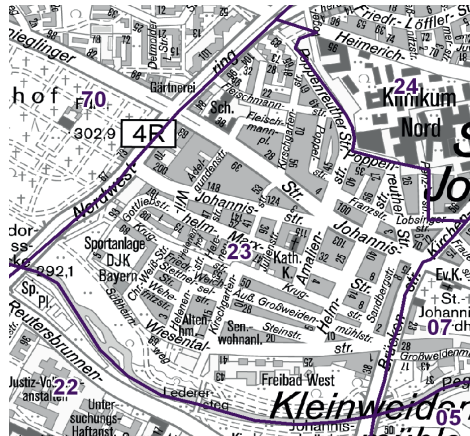
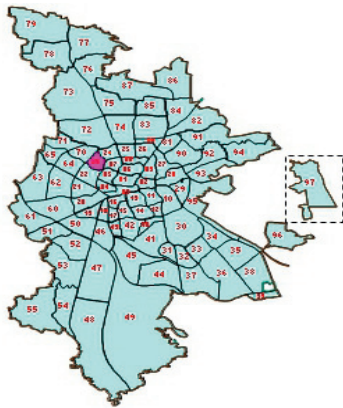


## 23 Sandberg

### Bevölkerung mit Hauptwohnsitz nach dem Migrationshintergrund (MGH)

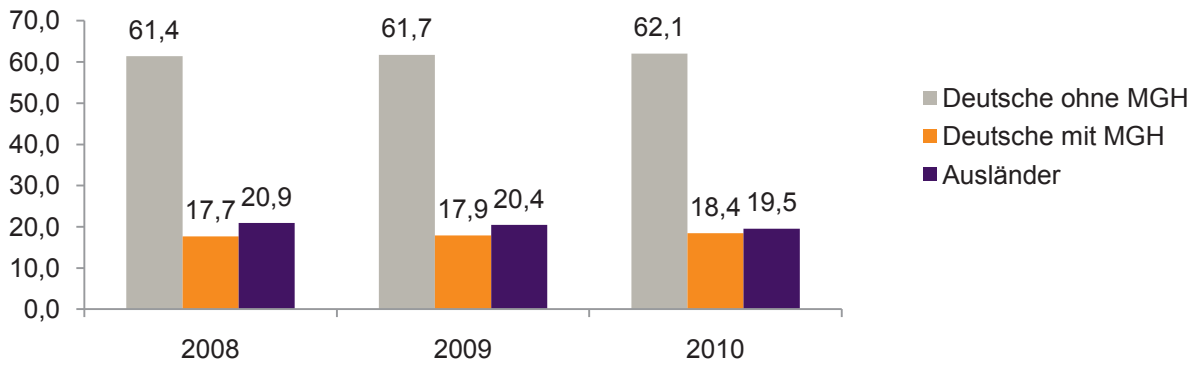
	Insgesamt	Deutsche ohne MGH	Menschen mit MGH		
			Deutsche mit MGH	Ausländer	Insgesamt
<b>2008</b>	<b>10 544</b>	<b>6 474</b>	<b>1 866</b>	<b>2 204</b>	<b>4 070</b>
<b>2009</b>	<b>10 430</b>	<b>6 434</b>	<b>1 865</b>	<b>2 131</b>	<b>3 996</b>
<b>2010</b>	<b>10 421</b>	<b>6 468</b>	<b>1 920</b>	<b>2 033</b>	<b>3 953</b>
davon ...					
<b><u>nach Geschlecht</u></b>					
Männer	4 879	2 965	911	1 003	1 914
Frauen	5 542	3 503	1 009	1 030	2 039
<b><u>nach Altersgruppen</u></b>					
unter 3	263	139	111	13	124
3 bis unter 6	249	91	143	15	158
6 bis unter 10	288	103	154	31	185
10 bis unter 15	341	137	119	85	204
15 bis unter 18	200	83	66	51	117
18 bis unter 25	871	542	151	178	329
25 bis unter 45	3 799	2 459	496	844	1 340
45 bis unter 65	2 524	1 583	350	591	941
65 bis unter 80	1 374	923	248	203	451
80 u.m.	512	408	82	22	104
<b><u>nach Familienstand</u></b>					
ledig	5 138	3 369	1 039	730	1 769
verheiratet	3 509	1 849	616	1 044	1 660
verwitwet	760	575	109	76	185
geschieden	1 014	675	156	183	339
<b><u>nach Religionszugehörigkeit</u></b>					
evangelisch	3 027	2 629	347	51	398
katholisch	2 866	1 890	556	420	976
sonstige	4 528	1 949	1 017	1 562	2 579
<b><u>nach dem Bezugsland<sup>1)</sup></u></b>					
Europa (o. Deutschland)			1 389	1 713	3 102
dar. Türkei			264	399	663
Rumänien			191	39	230
Polen			265	96	361
ehem. Jugoslawien			114	298	412
Russland			137	71	208
Griechenland			55	262	317
Italien			46	183	229
Tschechien			112	19	131
Ukraine			51	139	190
Afrika			85	64	149
Asien			268	186	454
dar. Kasachstan			101	12	113
Irak			30	30	60
Amerika, Australien, sonst.			178	70	248

<sup>1)</sup> siehe Erläuterungen

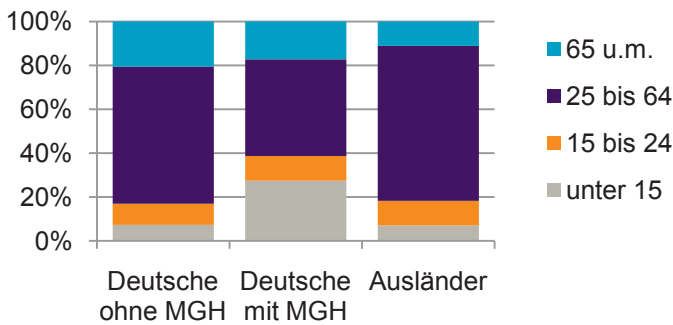


**Einwohner nach Migrationshintergrund (MGH) 2008-2010**

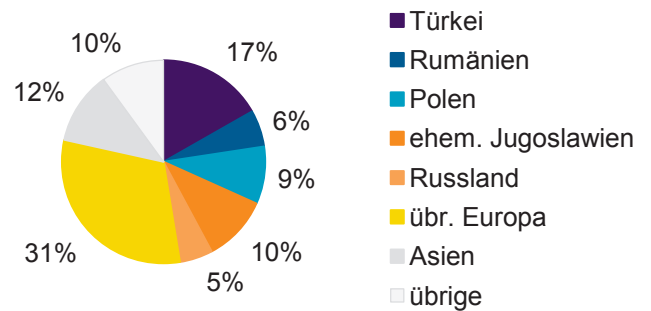
Anteil an der Gesamtbevölkerung in %



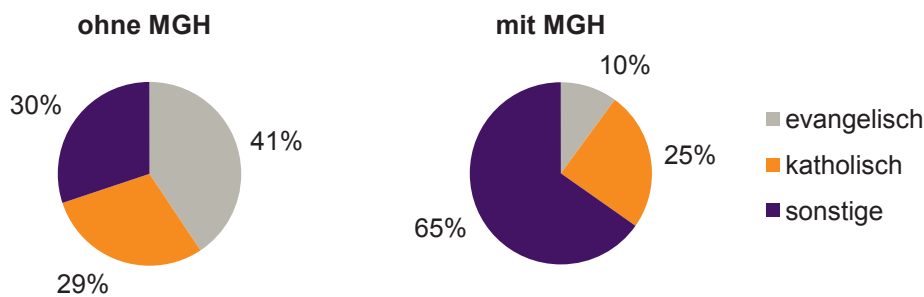
**Einwohner 2010 nach MGH und Altersgruppen**



**Menschen mit MGH 2010 nach dem Bezugsland**



**Einwohner 2010 nach MGH und Religionszugehörigkeit**

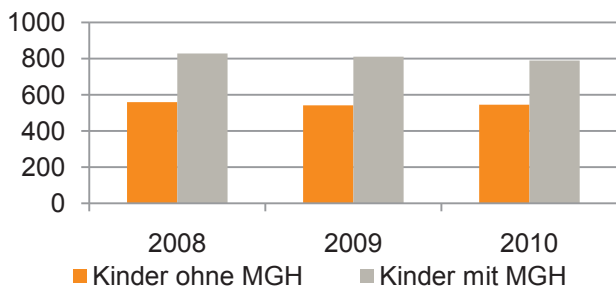


23 Sandberg

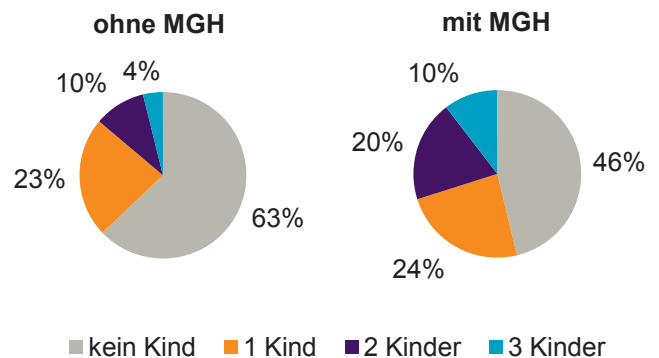
Privathaushalte und Personen in Privathaushalten nach dem Migrationshintergrund (MGH)

	Privathaushalte	Personen in Privathaushalten			
		Insgesamt	darunter Kinder unter 18 J.	darunter Personen mit MGH	darunter Kinder unter 18 J. mit MGH
<b>2008</b>	<b>6 251</b>	<b>10 510</b>	<b>1 387</b>	<b>4 060</b>	<b>828</b>
<b>2009</b>	<b>6 178</b>	<b>10 362</b>	<b>1 353</b>	<b>3 972</b>	<b>811</b>
<b>2010</b>	<b>6 232</b>	<b>10 336</b>	<b>1 335</b>	<b>3 929</b>	<b>789</b>
davon ...					
<b><u>Einpersonenhaushalte nach dem Alter</u></b>	<b>3 700</b>	<b>3 700</b>	<b>-</b>	<b>841</b>	<b>-</b>
unter 18 Jahre	7	7	-	1	-
18 bis 35 Jahre	1 368	1 368	-	313	-
35 bis 65 Jahre	1 568	1 568	-	332	-
65 Jahre und älter	757	757	-	195	-
<b><u>Mehrpersonenhaushalte nach der Zahl der Personen im Haushalt</u></b>	<b>2 532</b>	<b>6 636</b>	<b>1 335</b>	<b>3 088</b>	<b>789</b>
2	1 541	3 082	189	1 019	65
3	577	1 731	406	866	210
4 u.m.	414	1 823	740	1 203	514
<b><u>nach dem Haushaltstyp</u></b>					
Haushalte ohne Kinder	1 364	3 052	-	1 174	-
Haushalte mit Kindern	889	2 975	1 335	1 660	789
darunter allein Erziehende	321	817	440	353	190
sonstige MPH	279	609	-	254	-
<b><u>nach der Zahl der Kinder im Haushalt</u></b>					
1	552	1 561	552	737	266
2	247	955	494	601	320
3 u.m.	90	459	289	322	203

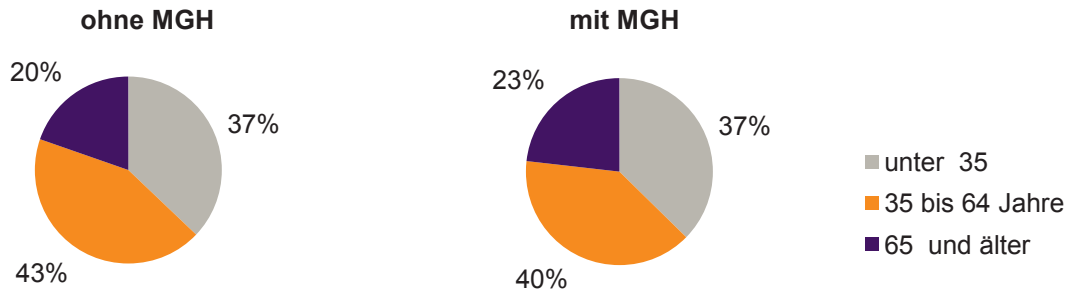
Kinder unter 18 Jahre nach MGH 2008-2010



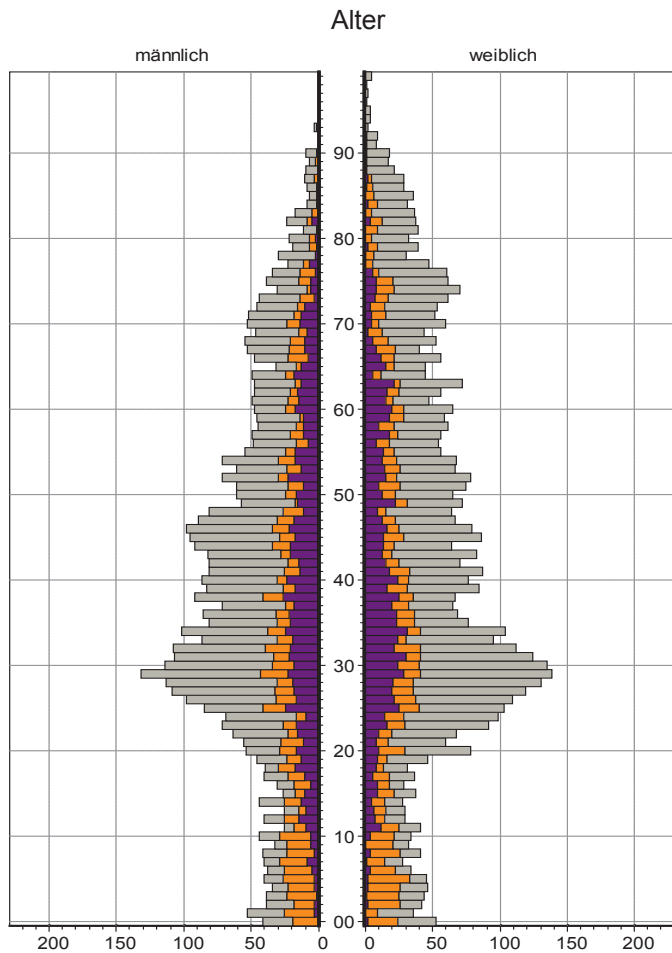
Einwohner in Mehrpersonenhaushalten 2010 nach MGH und Zahl der Kinder im Haushalt



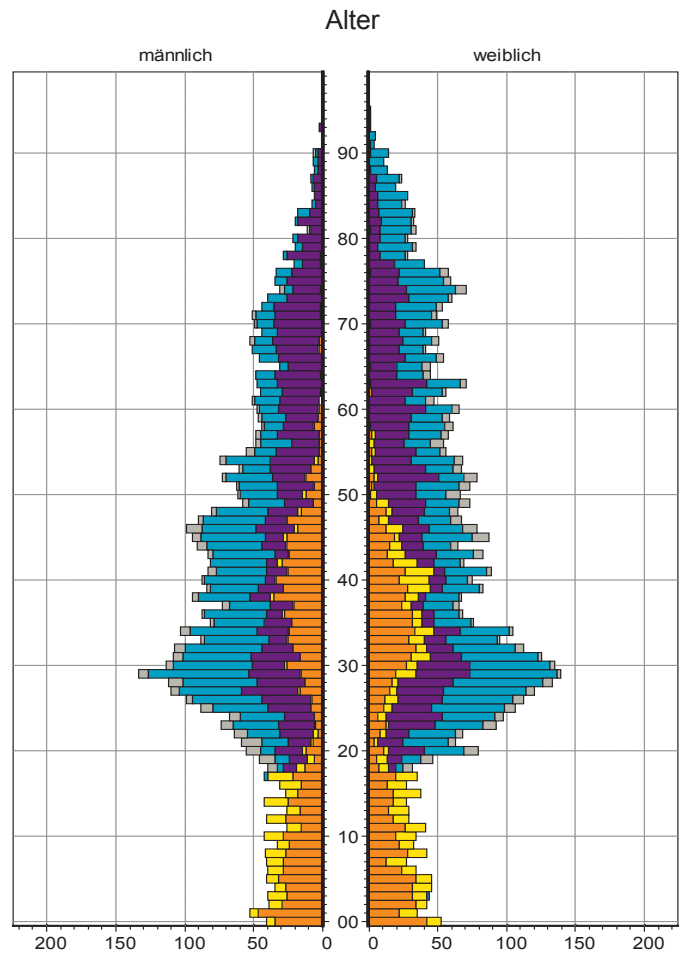
**Einpersonenhaushalte 2010 nach Migrationshintergrund (MGH) und Alter**



**Bevölkerung am Ort der Hauptwohnung 2010 nach Migrationshintergrund**



**Bevölkerung in Privathaushalten 2010 nach Haushaltstypen**



- Ausländer
- Deutsche mit MGH
- Deutsche ohne MGH

- Paar/Ehepaar mit Kindern
- allein Erziehende
- Paar/Ehepaar ohne Kinder
- Einpersonenhaushalt
- sonstige Haushalte