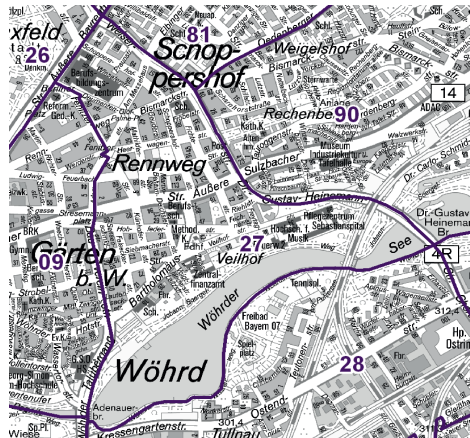
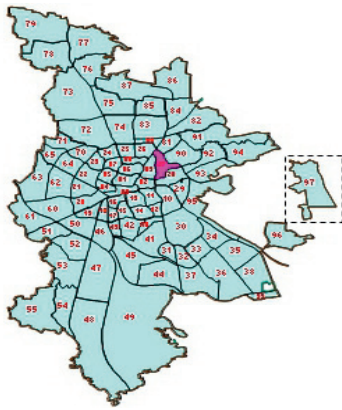


## 27 Veilhof

### Bevölkerung mit Hauptwohnsitz nach dem Migrationshintergrund (MGH)

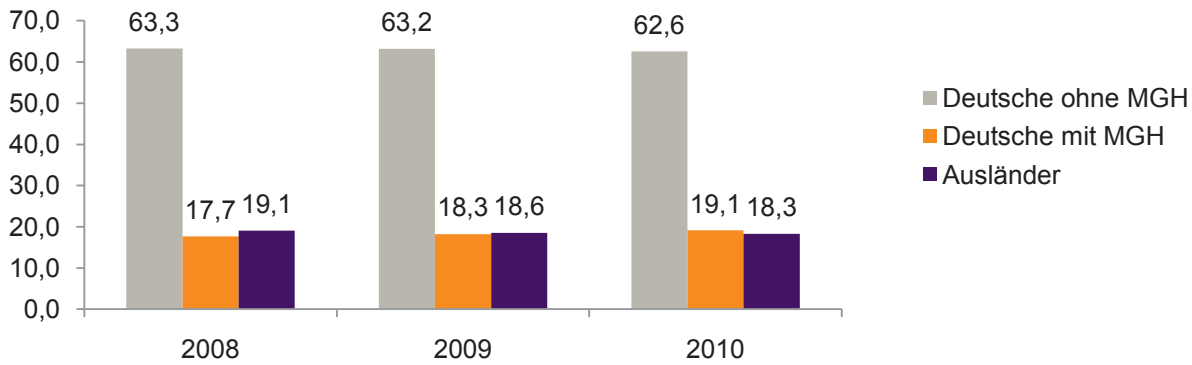
	Insgesamt	Deutsche ohne MGH	Menschen mit MGH		
			Deutsche mit MGH	Ausländer	Insgesamt
<b>2008</b>	<b>11 012</b>	<b>6 968</b>	<b>1 944</b>	<b>2 100</b>	<b>4 044</b>
<b>2009</b>	<b>10 986</b>	<b>6 942</b>	<b>2 005</b>	<b>2 039</b>	<b>4 044</b>
<b>2010</b>	<b>10 955</b>	<b>6 856</b>	<b>2 094</b>	<b>2 005</b>	<b>4 099</b>
davon ...					
<b><u>nach Geschlecht</u></b>					
Männer	5 261	3 313	1 015	933	1 948
Frauen	5 694	3 543	1 079	1 072	2 151
<b><u>nach Altersgruppen</u></b>					
unter 3	274	111	146	17	163
3 bis unter 6	227	67	132	28	160
6 bis unter 10	255	107	109	39	148
10 bis unter 15	326	142	110	74	184
15 bis unter 18	213	99	60	54	114
18 bis unter 25	1 188	755	226	207	433
25 bis unter 45	3 824	2 423	581	820	1 401
45 bis unter 65	2 734	1 790	376	568	944
65 bis unter 80	1 336	895	264	177	441
80 u.m.	578	467	90	21	111
<b><u>nach Familienstand</u></b>					
ledig	5 293	3 498	1 105	690	1 795
verheiratet	3 910	2 165	698	1 047	1 745
verwitwet	735	536	126	73	199
geschieden	1 017	657	165	195	360
<b><u>nach Religionszugehörigkeit</u></b>					
evangelisch	3 248	2 730	466	52	518
katholisch	2 857	1 943	558	356	914
sonstige	4 850	2 183	1 070	1 597	2 667
<b><u>nach dem Bezugsland<sup>1)</sup></u></b>					
Europa (o. Deutschland)			1 537	1 662	3 199
dar. Türkei			216	332	548
Rumänien			313	65	378
Polen			270	66	336
ehem. Jugoslawien			130	367	497
Russland			215	92	307
Griechenland			38	138	176
Italien			40	119	159
Tschechien			100	21	121
Ukraine			56	186	242
Afrika			62	50	112
Asien			306	214	520
dar. Kasachstan			110	8	118
Irak			25	38	63
Amerika, Australien, sonst.			189	79	268

<sup>1)</sup> siehe Erläuterungen

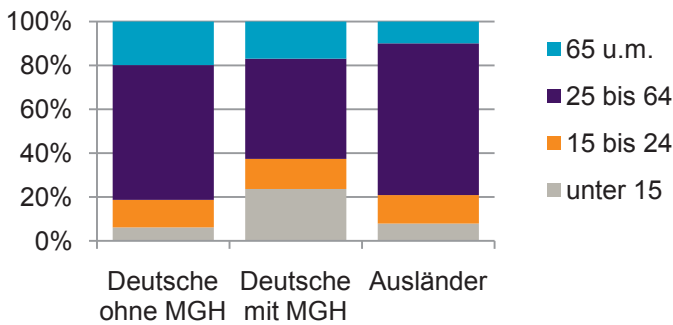


**Einwohner nach Migrationshintergrund (MGH) 2008-2010**

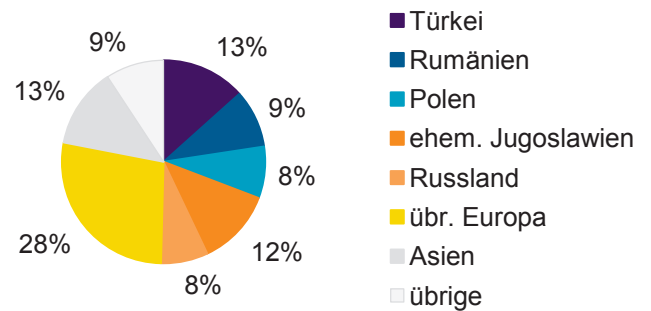
Anteil an der Gesamtbevölkerung in %



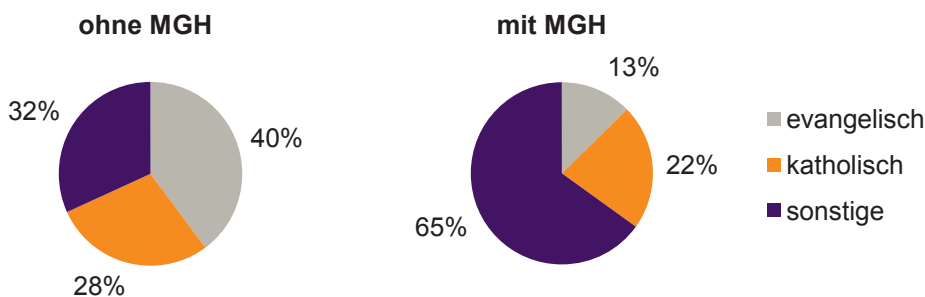
**Einwohner 2010 nach MGH und Altersgruppen**



**Menschen mit MGH 2010 nach dem Bezugsland**



**Einwohner 2010 nach MGH und Religionszugehörigkeit**

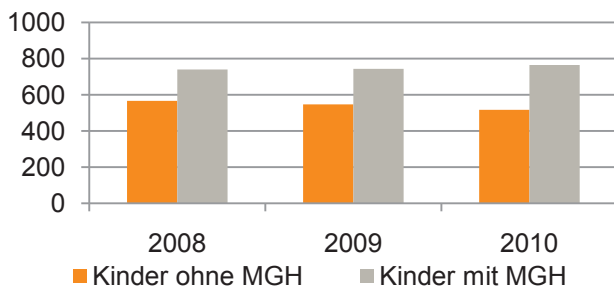


## 27 Veilhof

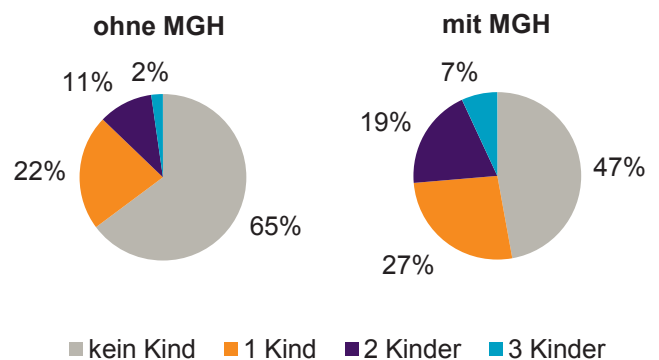
## Privathaushalte und Personen in Privathaushalten nach dem Migrationshintergrund (MGH)

	Privathaushalte	Personen in Privathaushalten			
		Insgesamt	darunter Kinder unter 18 J.	darunter Personen mit MGH	darunter Kinder unter 18 J. mit MGH
<b>2008</b>	<b>6 476</b>	<b>10 838</b>	<b>1 307</b>	<b>3 978</b>	<b>740</b>
<b>2009</b>	<b>6 579</b>	<b>10 994</b>	<b>1 291</b>	<b>3 998</b>	<b>744</b>
<b>2010</b>	<b>6 482</b>	<b>10 763</b>	<b>1 283</b>	<b>4 023</b>	<b>765</b>
davon ...					
<b>Einpersonenhaushalte nach dem Alter</b>	<b>3 786</b>	<b>3 786</b>	-	<b>877</b>	-
unter 18 Jahre	8	8	-	-	-
18 bis 35 Jahre	1 555	1 555	-	353	-
35 bis 65 Jahre	1 501	1 501	-	338	-
65 Jahre und älter	722	722	-	186	-
<b>Mehrpersonenhaushalte nach der Zahl der Personen im Haushalt</b>	<b>2 696</b>	<b>6 977</b>	<b>1 283</b>	<b>3 146</b>	<b>765</b>
2	1 671	3 342	163	1 130	72
3	611	1 833	429	913	226
4 u.m.	414	1 802	691	1 103	467
<b>nach dem Haushaltstyp</b>					
Haushalte ohne Kinder	1 489	3 303	-	1 234	-
Haushalte mit Kindern	896	3 011	1 283	1 663	765
darunter allein Erziehende	272	678	347	326	167
sonstige MPH	311	663	-	249	-
<b>nach der Zahl der Kinder im Haushalt</b>					
1	582	1 691	582	834	306
2	258	1 015	516	611	324
3 u.m.	56	305	185	218	135

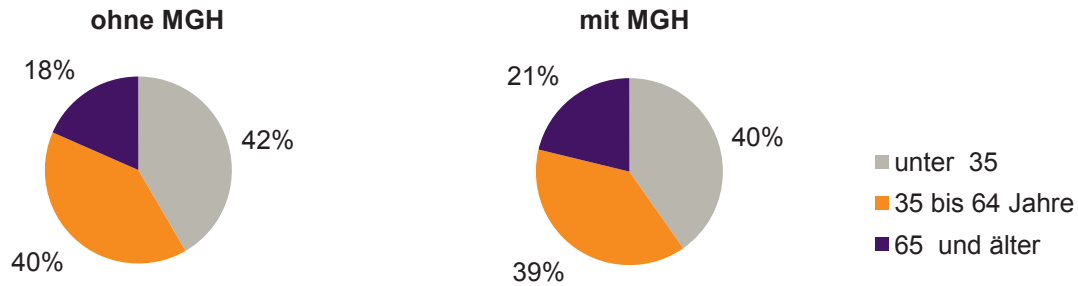
Kinder unter 18 Jahre nach MGH 2008-2010



Einwohner in Mehrpersonenhaushalten 2010 nach MGH und Zahl der Kinder im Haushalt

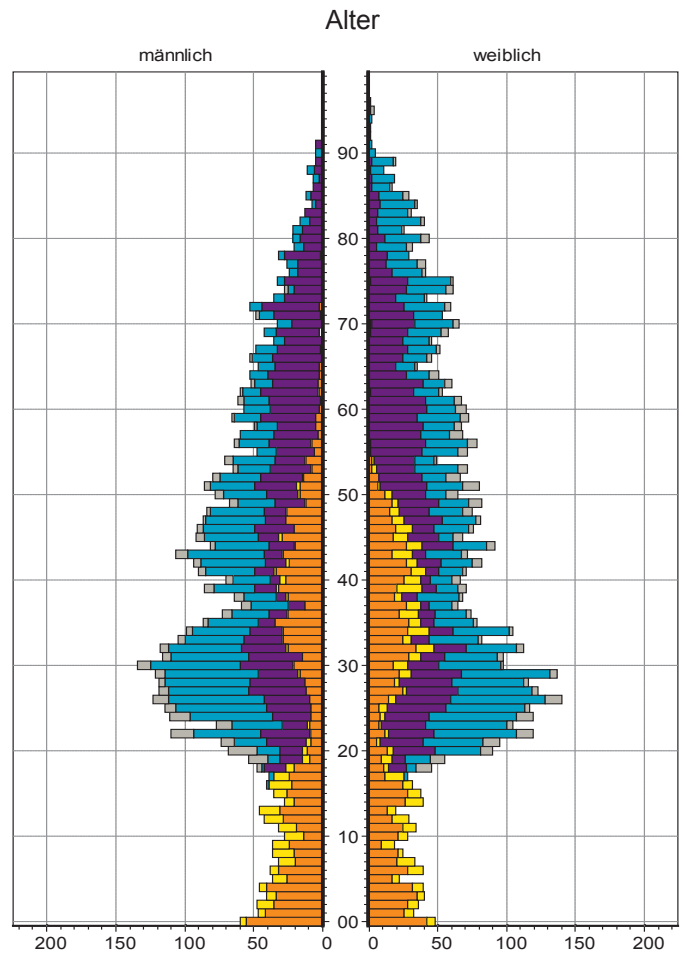
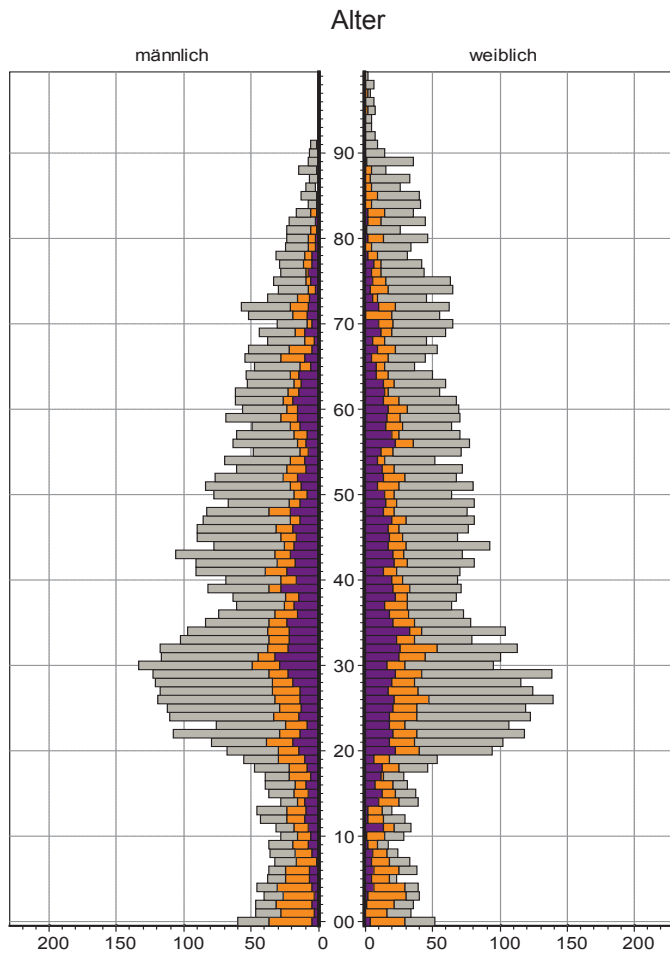


**Einpersonenhaushalte 2010 nach Migrationshintergrund (MGH) und Alter**



**Bevölkerung am Ort der Hauptwohnung 2010 nach Migrationshintergrund**

**Bevölkerung in Privathaushalten 2010 nach Haushaltstypen**



- Ausländer
- Deutsche mit MGH
- Deutsche ohne MGH

- Paar/Ehepaar mit Kindern
- allein Erziehende
- Paar/Ehepaar ohne Kinder
- Einpersonenhaushalt
- sonstige Haushalte