

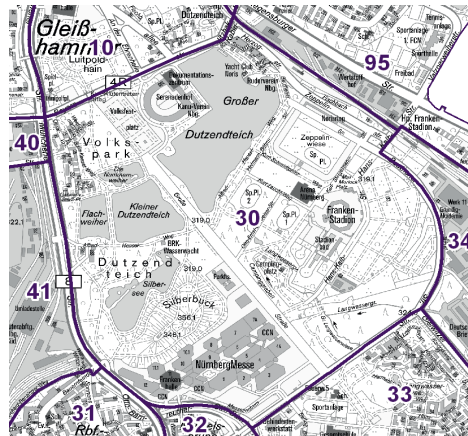
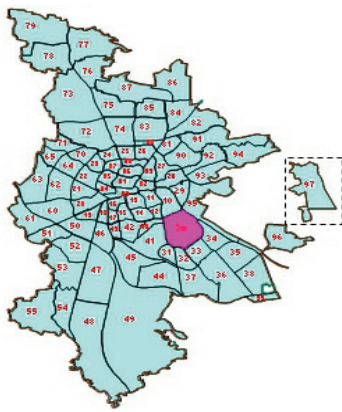
### 30 Dutzendteich

#### Bevölkerung mit Hauptwohnsitz nach dem Migrationshintergrund (MGH)

	Insgesamt	Deutsche ohne MGH	Menschen mit MGH		
			Deutsche mit MGH	Ausländer	Insgesamt
<b>2008</b>	<b>847</b>	<b>559</b>	<b>147</b>	<b>141</b>	<b>288</b>
<b>2009</b>	<b>985</b>	<b>644</b>	<b>188</b>	<b>153</b>	<b>341</b>
<b>2010</b>	<b>992</b>	<b>654</b>	<b>180</b>	<b>158</b>	<b>338</b>
davon ...					
<b><u>nach Geschlecht</u></b>					
Männer	494	318	99	77	176
Frauen	498	336	81	81	162
<b><u>nach Altersgruppen</u></b>					
unter 3	40	16	17	7	24
3 bis unter 6	27	15	12	-	12
6 bis unter 10	33	15	12	6	18
10 bis unter 15	36	16	13	7	20
15 bis unter 18	22	11	5	6	11
18 bis unter 25	102	73	17	12	29
25 bis unter 45	363	252	37	74	111
45 bis unter 65	230	161	35	34	69
65 bis unter 80	107	69	26	12	38
80 u.m.	32	26	6	-	6
<b><u>nach Familienstand</u></b>					
ledig	485	335	95	55	150
verheiratet	360	213	63	84	147
verwitwet	40	32	6	2	8
geschieden	107	74	16	17	33
<b><u>nach Religionszugehörigkeit</u></b>					
evangelisch	303	258	42	3	45
katholisch	259	173	51	35	86
sonstige	430	223	87	120	207
<b><u>nach dem Bezugsland<sup>1)</sup></u></b>					
Europa (o. Deutschland)			139	134	273
dar. Türkei			23	29	52
Rumänien			29	3	32
Polen			32	10	42
ehem. Jugoslawien			7	33	40
Russland			3	9	12
Griechenland			9	7	16
Italien			2	11	13
Tschechien			11	1	12
Ukraine			7	9	16
Afrika			6	-	6
Asien			17	21	38
dar. Kasachstan			4	-	4
Irak			-	8	8
Amerika, Australien, sonst.			18	3	21

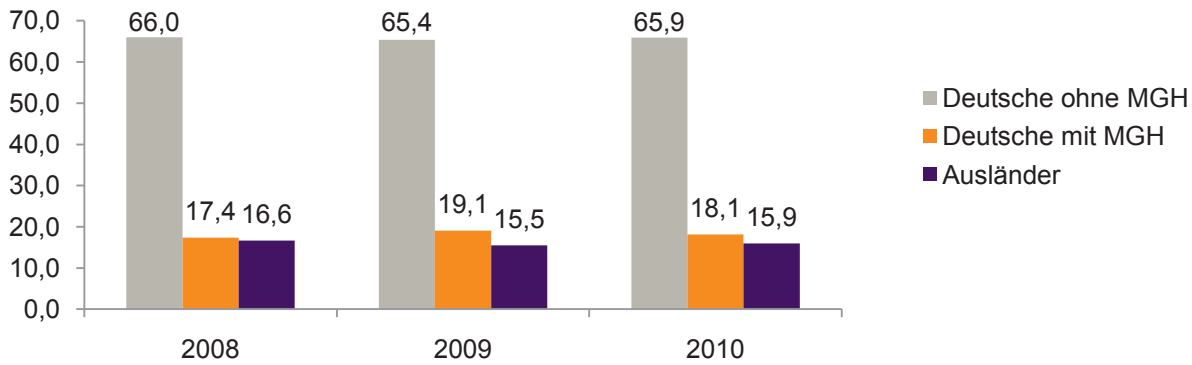
<sup>1)</sup> siehe Erläuterungen

30 Dutzendteich

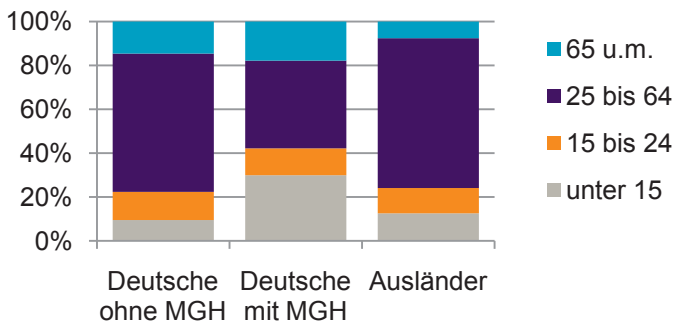


Einwohner nach Migrationshintergrund (MGH) 2008-2010

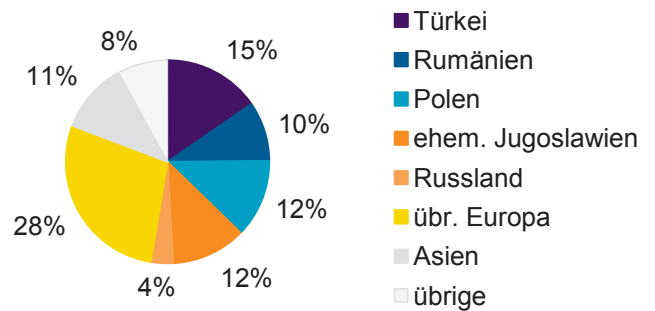
Anteil an der Gesamtbevölkerung in %



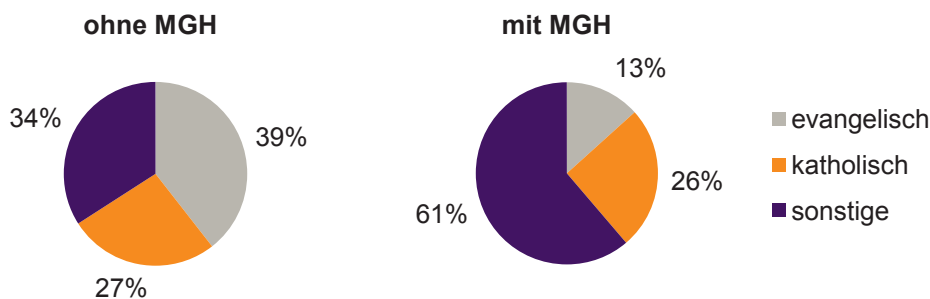
Einwohner 2010 nach MGH und Altersgruppen



Menschen mit MGH 2010 nach dem Bezugsland



Einwohner 2010 nach MGH und Religionszugehörigkeit

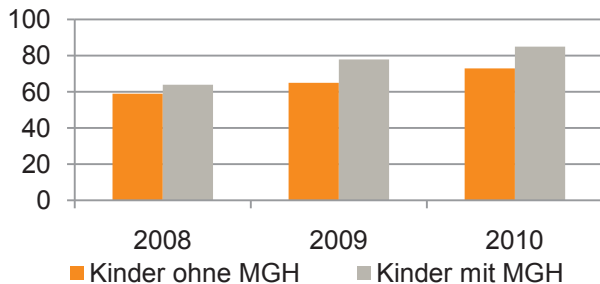


**30 Dutzendteich**

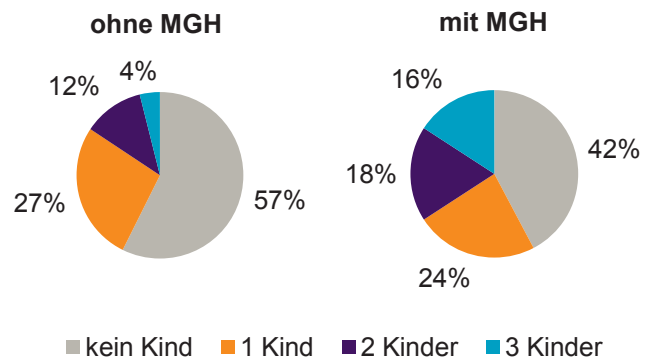
**Privathaushalte und Personen in Privathaushalten nach dem Migrationshintergrund (MGH)**

	Privathaushalte	Personen in Privathaushalten			
		Insgesamt	darunter Kinder unter 18 J.	darunter Personen mit MGH	darunter Kinder unter 18 J. mit MGH
<b>2008</b>	<b>505</b>	<b>868</b>	<b>123</b>	<b>288</b>	<b>64</b>
<b>2009</b>	<b>563</b>	<b>1 005</b>	<b>143</b>	<b>342</b>	<b>78</b>
<b>2010</b> davon ...	<b>564</b>	<b>1 014</b>	<b>158</b>	<b>339</b>	<b>85</b>
<b><u>Einpersonenhaushalte nach dem Alter</u></b>	<b>296</b>	<b>296</b>	<b>-</b>	<b>55</b>	<b>-</b>
unter 18 Jahre	-	-	-	-	-
18 bis 35 Jahre	103	103	-	14	-
35 bis 65 Jahre	135	135	-	26	-
65 Jahre und älter	58	58	-	15	-
<b><u>Mehrpersonenhaushalte nach der Zahl der Personen im Haushalt</u></b>	<b>268</b>	<b>718</b>	<b>158</b>	<b>284</b>	<b>85</b>
2	156	312	20	100	4
3	62	186	46	71	24
4 u.m.	50	220	92	113	57
<b><u>nach dem Haushaltstyp</u></b>					
Haushalte ohne Kinder	136	302	-	94	-
Haushalte mit Kindern	103	349	158	164	85
darunter allein Erziehende	30	75	43	26	15
sonstige MPH	29	67	-	26	-
<b><u>nach der Zahl der Kinder im Haushalt</u></b>					
1	64	184	64	67	26
2	27	103	54	52	30
3 u.m.	12	62	40	45	29

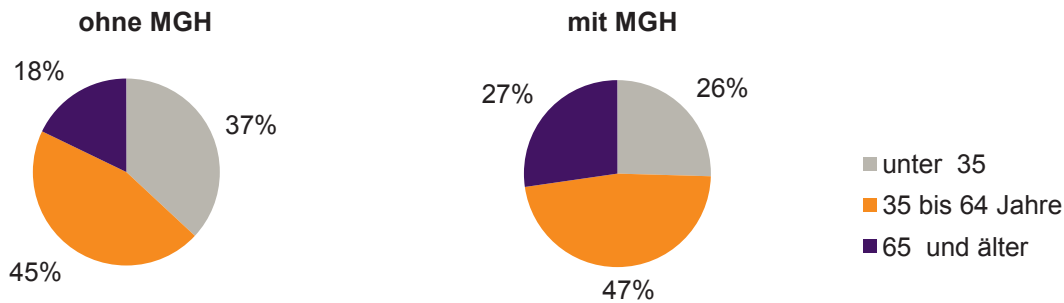
**Kinder unter 18 Jahre nach MGH 2008-2010**



**Einwohner in Mehrpersonenhaushalten 2010 nach MGH und Zahl der Kinder im Haushalt**

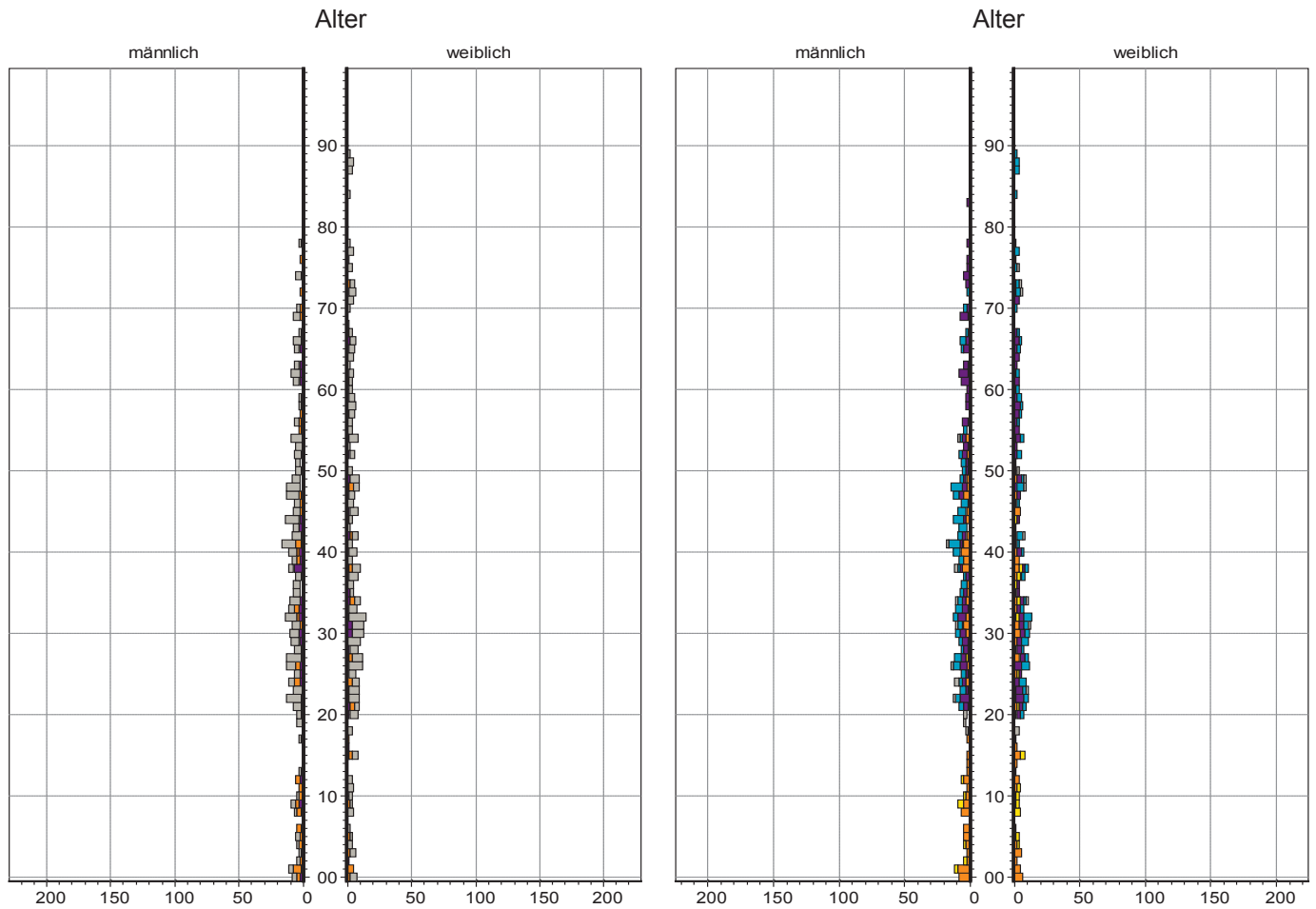


**Einpersonenhaushalte 2010 nach Migrationshintergrund (MGH) und Alter**



**Bevölkerung am Ort der Hauptwohnung 2010 nach Migrationshintergrund**

**Bevölkerung in Privathaushalten 2010 nach Haushaltstypen**



- Ausländer
- Deutsche mit MGH
- Deutsche ohne MGH

- Paar/Ehepaar mit Kindern
- allein Erziehende
- Paar/Ehepaar ohne Kinder
- Einpersonenhaushalt
- sonstige Haushalte