

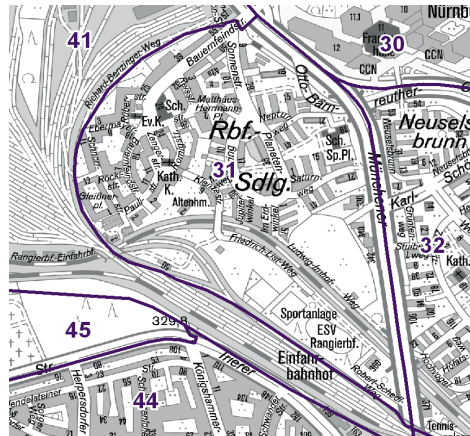
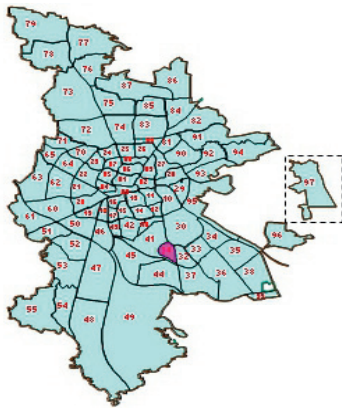
## 31 Rangierbahnhof-Siedlung

### Bevölkerung mit Hauptwohnsitz nach dem Migrationshintergrund (MGH)

	Insgesamt	Deutsche ohne MGH	Menschen mit MGH		
			Deutsche mit MGH	Ausländer	Insgesamt
<b>2008</b>	<b>3 922</b>	<b>2 718</b>	<b>703</b>	<b>501</b>	<b>1 204</b>
<b>2009</b>	<b>3 938</b>	<b>2 696</b>	<b>720</b>	<b>522</b>	<b>1 242</b>
<b>2010</b>	<b>3 958</b>	<b>2 661</b>	<b>769</b>	<b>528</b>	<b>1 297</b>
davon ...					
<b><u>nach Geschlecht</u></b>					
Männer	1 896	1 263	375	258	633
Frauen	2 062	1 398	394	270	664
<b><u>nach Altersgruppen</u></b>					
unter 3	108	46	57	5	62
3 bis unter 6	96	44	43	9	52
6 bis unter 10	132	56	64	12	76
10 bis unter 15	191	97	55	39	94
15 bis unter 18	127	71	30	26	56
18 bis unter 25	290	169	69	52	121
25 bis unter 45	978	585	177	216	393
45 bis unter 65	995	778	111	106	217
65 bis unter 80	728	546	122	60	182
80 u.m.	313	269	41	3	44
<b><u>nach Familienstand</u></b>					
ledig	1 364	846	353	165	518
verheiratet	1 823	1 190	323	310	633
verwitwet	424	354	50	20	70
geschieden	347	271	43	33	76
<b><u>nach Religionszugehörigkeit</u></b>					
evangelisch	1 172	1 020	143	9	152
katholisch	1 229	927	229	73	302
sonstige	1 557	714	397	446	843
<b><u>nach dem Bezugsland<sup>1)</sup></u></b>					
Europa (o. Deutschland)			611	474	1 085
dar. Türkei			200	243	443
Rumänien			73	6	79
Polen			141	10	151
ehem. Jugoslawien			29	45	74
Russland			51	32	83
Griechenland			8	26	34
Italien			19	40	59
Tschechien			53	7	60
Ukraine			10	34	44
Afrika			19	19	38
Asien			85	30	115
dar. Kasachstan			37	3	40
Irak			17	-	17
Amerika, Australien, sonst.			54	5	59

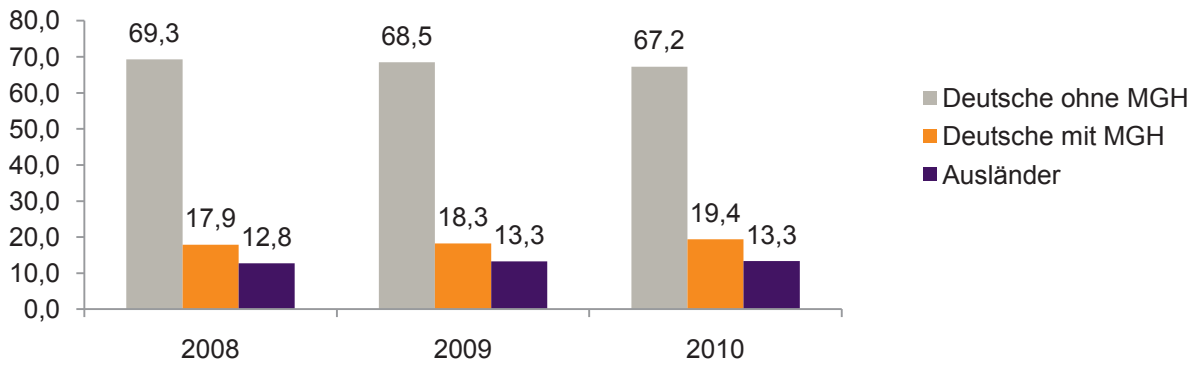
<sup>1)</sup> siehe Erläuterungen

31 Rangierbahnhof-Siedlung

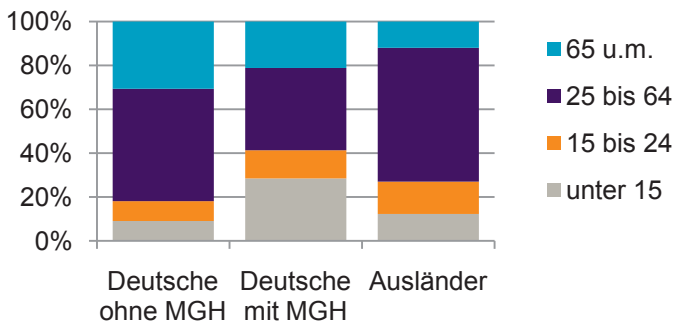


Einwohner nach Migrationshintergrund (MGH) 2008-2010

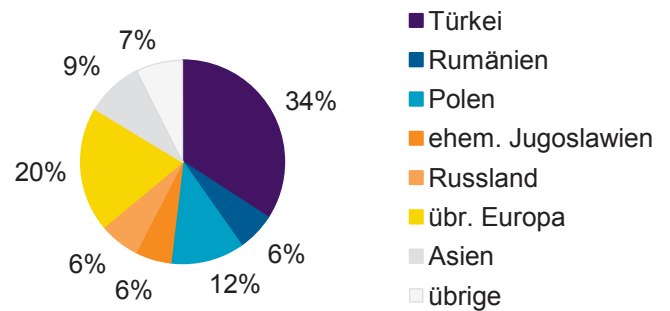
Anteil an der Gesamtbevölkerung in %



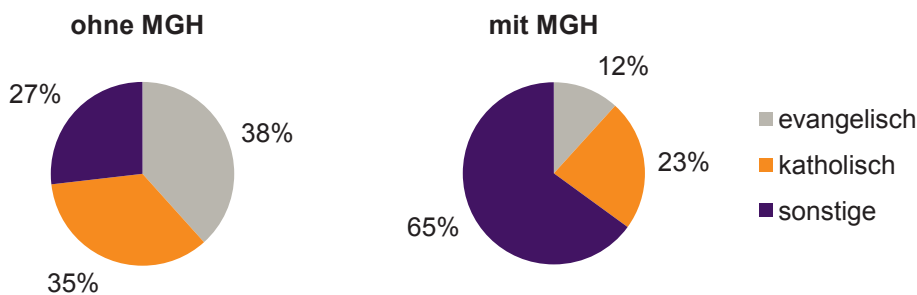
Einwohner 2010 nach MGH und Altersgruppen



Menschen mit MGH 2010 nach dem Bezugsland



Einwohner 2010 nach MGH und Religionszugehörigkeit

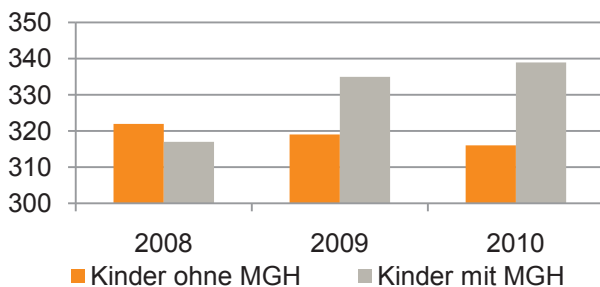


## 31 Rangierbahnhof-Siedlung

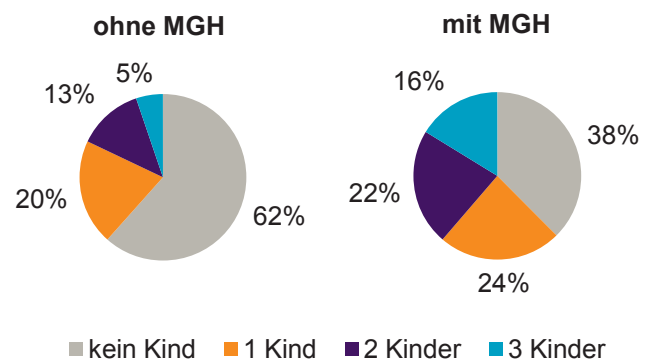
## Privathaushalte und Personen in Privathaushalten nach dem Migrationshintergrund (MGH)

	Privathaushalte	Personen in Privathaushalten			
		Insgesamt	darunter Kinder unter 18 J.	darunter Personen mit MGH	darunter Kinder unter 18 J. mit MGH
<b>2008</b>	<b>2 042</b>	<b>3 919</b>	<b>639</b>	<b>1 200</b>	<b>317</b>
<b>2009</b>	<b>2 053</b>	<b>3 930</b>	<b>654</b>	<b>1 235</b>	<b>335</b>
<b>2010</b>	<b>2 044</b>	<b>3 942</b>	<b>655</b>	<b>1 283</b>	<b>339</b>
davon ...					
<b>Einpersonenhaushalte nach dem Alter</b>	<b>901</b>	<b>901</b>	<b>-</b>	<b>138</b>	<b>-</b>
unter 18 Jahre	1	1	-	1	-
18 bis 35 Jahre	169	169	-	41	-
35 bis 65 Jahre	384	384	-	58	-
65 Jahre und älter	347	347	-	38	-
<b>Mehrpersonenhaushalte nach der Zahl der Personen im Haushalt</b>	<b>1 143</b>	<b>3 041</b>	<b>655</b>	<b>1 145</b>	<b>339</b>
2	692	1 384	77	361	25
3	248	744	169	257	64
4 u.m.	203	913	409	527	250
<b>nach dem Haushaltstyp</b>					
Haushalte ohne Kinder	640	1 397	-	382	-
Haushalte mit Kindern	411	1 443	655	715	339
darunter allein Erziehende	119	292	158	94	51
sonstige MPH	92	201	-	48	-
<b>nach der Zahl der Kinder im Haushalt</b>					
1	233	660	233	272	98
2	124	498	248	257	126
3 u.m.	54	285	174	186	115

Kinder unter 18 Jahre nach MGH 2008-2010

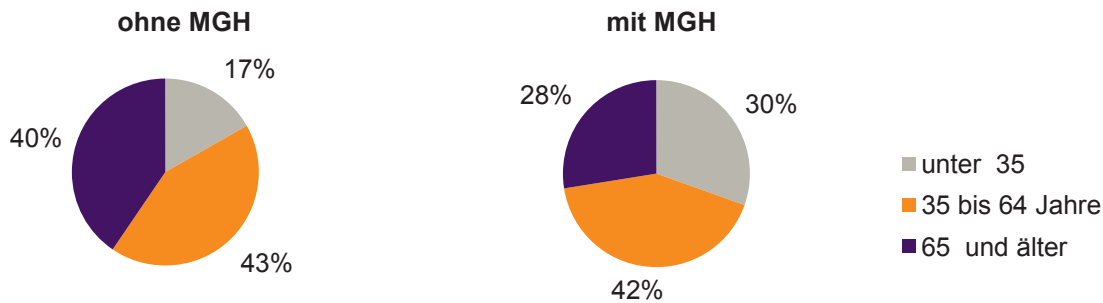


Einwohner in Mehrpersonenhaushalten 2010 nach MGH und Zahl der Kinder im Haushalt



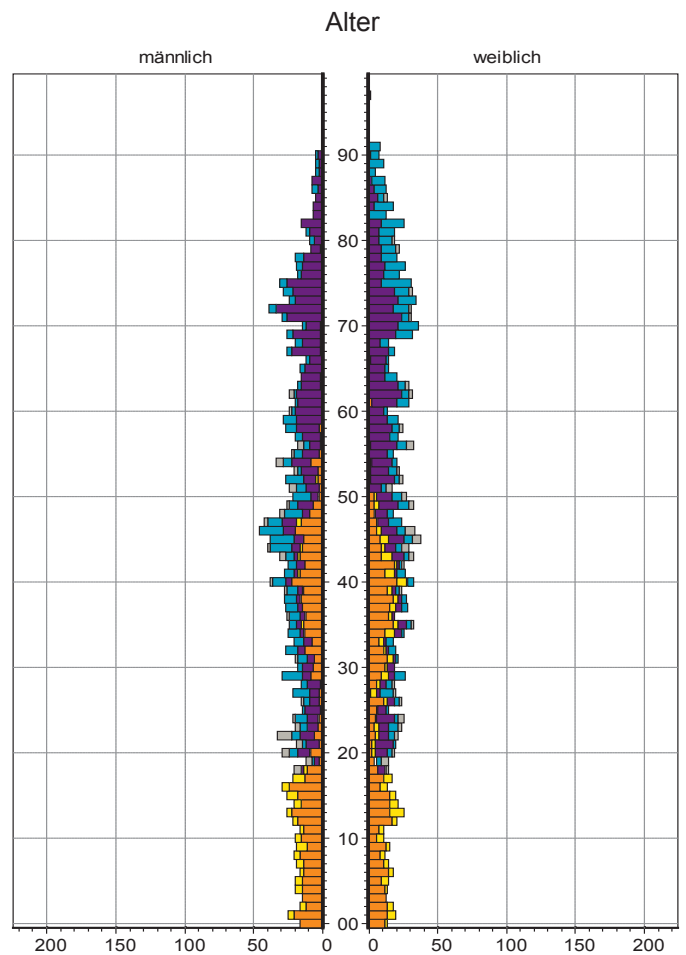
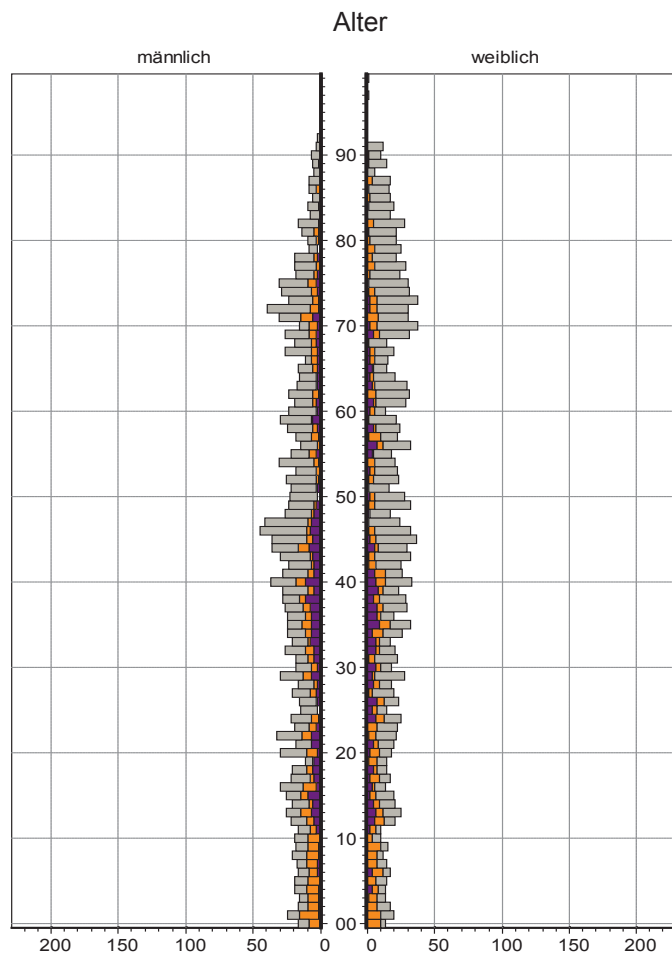
31 Rangierbahnhof-Siedlung

Einpersonenhaushalte 2010 nach Migrationshintergrund (MGH) und Alter



Bevölkerung am Ort der Hauptwohnung 2010 nach Migrationshintergrund

Bevölkerung in Privathaushalten 2010 nach Haushaltstypen



- Ausländer
- Deutsche mit MGH
- Deutsche ohne MGH

- Paar/Ehepaar mit Kindern
- allein Erziehende
- Paar/Ehepaar ohne Kinder
- Einpersonenhaushalt
- sonstige Haushalte