

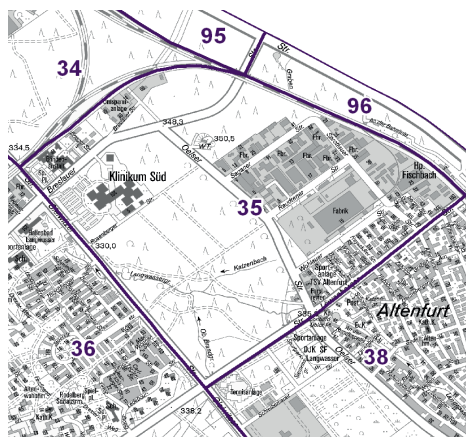
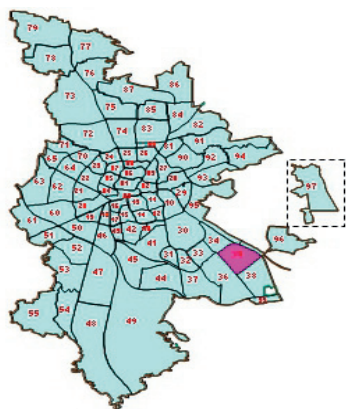
35 Altenfurt Nord

Bevölkerung mit Hauptwohnsitz nach dem Migrationshintergrund (MGH)

	Insgesamt	Deutsche ohne MGH	Menschen mit MGH		
			Deutsche mit MGH	Ausländer	Insgesamt
2008	1 203	857	211	135	346
2009	1 207	850	231	126	357
2010	1 204	821	251	132	383
davon ...					
<u>nach Geschlecht</u>					
Männer	587	397	129	61	190
Frauen	617	424	122	71	193
<u>nach Altersgruppen</u>					
unter 3	15	7	8	-	8
3 bis unter 6	29	15	13	1	14
6 bis unter 10	37	14	19	4	23
10 bis unter 15	68	36	26	6	32
15 bis unter 18	47	34	9	4	13
18 bis unter 25	114	75	25	14	39
25 bis unter 45	326	221	52	53	105
45 bis unter 65	329	235	56	38	94
65 bis unter 80	165	121	34	10	44
80 u.m.	74	63	9	2	11
<u>nach Familienstand</u>					
ledig	487	332	115	40	155
verheiratet	557	359	119	79	198
verwitwet	78	64	7	7	14
geschieden	82	66	10	6	16
<u>nach Religionszugehörigkeit</u>					
evangelisch	441	377	62	2	64
katholisch	350	239	66	45	111
sonstige	413	205	123	85	208
<u>nach dem Bezugsland¹⁾</u>					
Europa (o. Deutschland)			199	121	320
dar. Türkei			36	31	67
Rumänien			32	9	41
Polen			40	7	47
ehem. Jugoslawien			12	26	38
Russland			27	1	28
Griechenland			4	11	15
Italien			3	23	26
Tschechien			21	3	24
Ukraine			4	1	5
Afrika			13	5	18
Asien			22	5	27
dar. Kasachstan			5	1	6
Irak			1	1	2
Amerika, Australien, sonst.			17	1	18

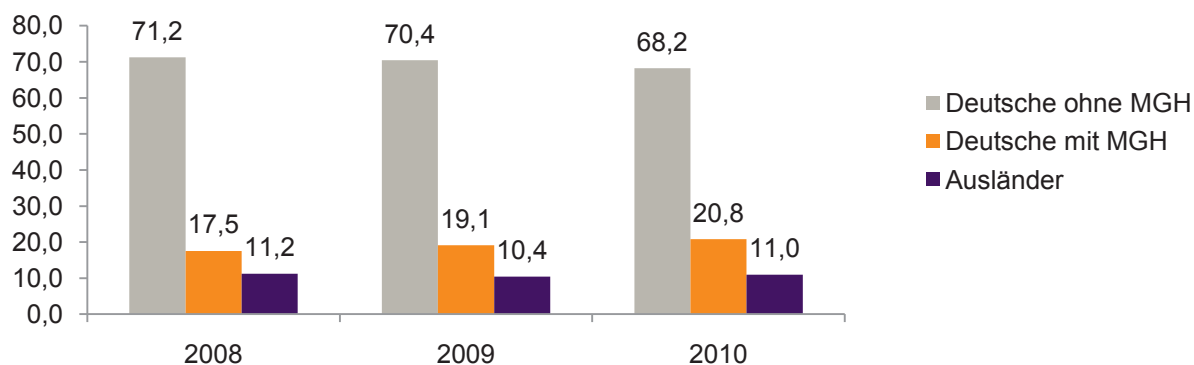
¹⁾ siehe Erläuterungen

35 Altenfurt Nord

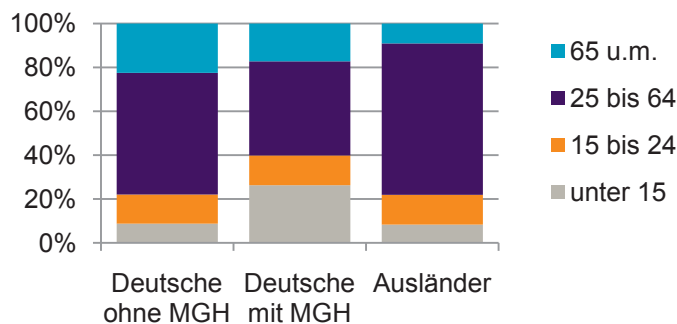


Einwohner nach Migrationshintergrund (MGH) 2008-2010

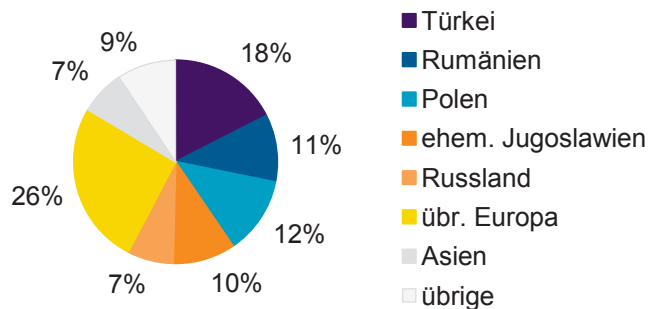
Anteil an der Gesamtbevölkerung in %



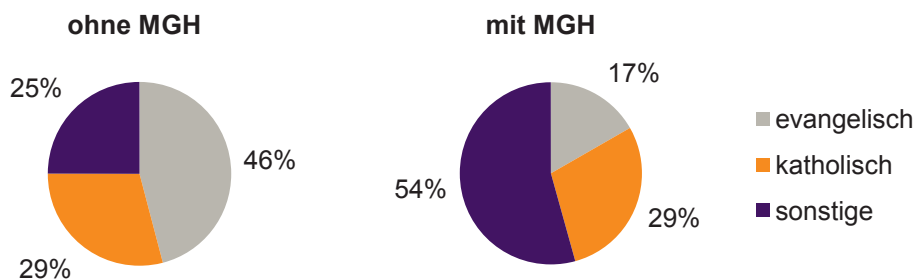
Einwohner 2010 nach MGH und Altersgruppen



Menschen mit MGH 2010 nach dem Bezugsland



Einwohner 2010 nach MGH und Religionszugehörigkeit

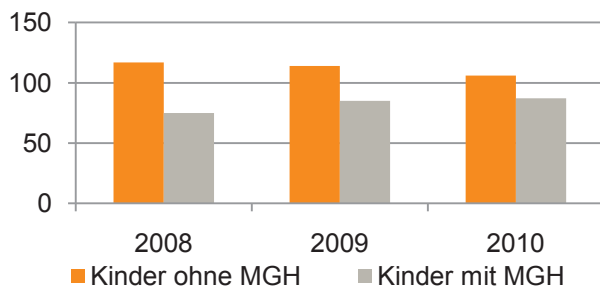


35 Altenfurt Nord

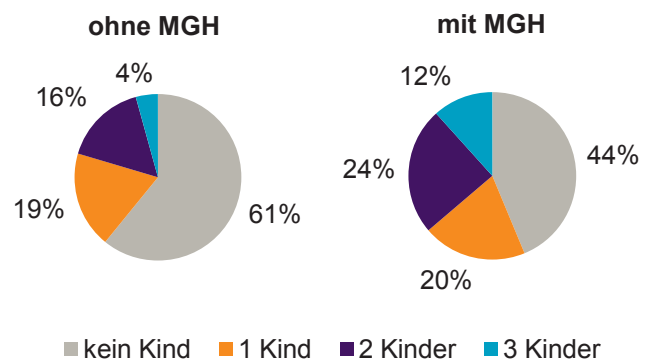
Privathaushalte und Personen in Privathaushalten nach dem Migrationshintergrund (MGH)

	Privathaushalte	Personen in Privathaushalten			
		Insgesamt	darunter Kinder unter 18 J.	darunter Personen mit MGH	darunter Kinder unter 18 J. mit MGH
2008	570	1 192	192	336	75
2009	565	1 203	199	357	85
2010 davon ...	567	1 204	193	375	87
<u>Einpersonenhaushalte nach dem Alter</u>	218	218	-	41	-
unter 18 Jahre	2	2	-	2	-
18 bis 35 Jahre	62	62	-	13	-
35 bis 65 Jahre	83	83	-	17	-
65 Jahre und älter	71	71	-	9	-
<u>Mehrpersonenhaushalte nach der Zahl der Personen im Haushalt</u>	349	986	193	334	87
2	178	356	10	80	2
3	83	249	48	67	15
4 u.m.	88	381	135	187	70
<u>nach dem Haushaltstyp</u>					
Haushalte ohne Kinder	204	484	-	133	-
Haushalte mit Kindern	120	443	193	188	87
darunter allein Erziehende	23	59	30	10	6
sonstige MPH	25	59	-	13	-
<u>nach der Zahl der Kinder im Haushalt</u>					
1	60	189	60	67	21
2	47	187	94	82	42
3 u.m.	13	67	39	39	24

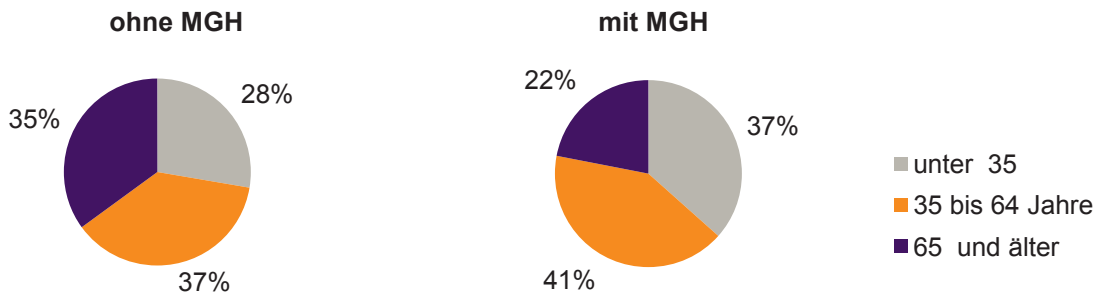
Kinder unter 18 Jahre nach MGH 2008-2010



Einwohner in Mehrpersonenhaushalten 2010 nach MGH und Zahl der Kinder im Haushalt





Einpersonenhaushalte 2010 nach Migrationshintergrund (MGH) und Alter



Bevölkerung am Ort der Hauptwohnung 2010 nach Migrationshintergrund

Bevölkerung in Privathaushalten 2010 nach Haushaltstypen



- Ausländer
- Deutsche mit MGH
- Deutsche ohne MGH

- Paar/Ehepaar mit Kindern
- allein Erziehende
- Paar/Ehepaar ohne Kinder
- Einpersonenhaushalt
- sonstige Haushalte