

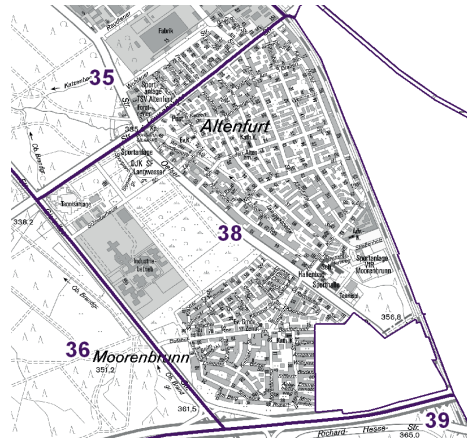
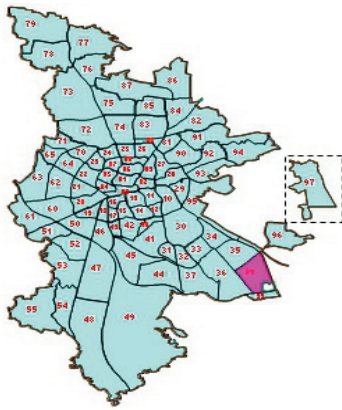
38 Altenfurt, Moorenbrunn

Bevölkerung mit Hauptwohnsitz nach dem Migrationshintergrund (MGH)

	Insgesamt	Deutsche ohne MGH	Menschen mit MGH		
			Deutsche mit MGH	Ausländer	Insgesamt
2008	8 125	6 487	1 183	455	1 638
2009	8 157	6 471	1 233	453	1 686
2010	8 216	6 470	1 269	477	1 746
davon ...					
<u>nach Geschlecht</u>					
Männer	3 984	3 142	617	225	842
Frauen	4 232	3 328	652	252	904
<u>nach Altersgruppen</u>					
unter 3	171	108	59	4	63
3 bis unter 6	184	113	68	3	71
6 bis unter 10	255	170	80	5	85
10 bis unter 15	356	251	88	17	105
15 bis unter 18	237	176	48	13	61
18 bis unter 25	597	502	67	28	95
25 bis unter 45	1 866	1 412	274	180	454
45 bis unter 65	2 343	1 921	256	166	422
65 bis unter 80	1 702	1 395	252	55	307
80 u.m.	505	422	77	6	83
<u>nach Familienstand</u>					
ledig	2 753	2 141	494	118	612
verheiratet	4 304	3 374	626	304	930
verwitwet	673	556	95	22	117
geschieden	486	399	54	33	87
<u>nach Religionszugehörigkeit</u>					
evangelisch	2 957	2 599	339	19	358
katholisch	3 103	2 417	539	147	686
sonstige	2 156	1 454	391	311	702
<u>nach dem Bezugsland¹⁾</u>					
Europa (o. Deutschland)			1 035	395	1 430
dar. Türkei			80	85	165
Rumänien			195	20	215
Polen			250	19	269
ehem. Jugoslawien			45	68	113
Russland			97	19	116
Griechenland			13	43	56
Italien			21	44	65
Tschechien			151	8	159
Ukraine			26	11	37
Afrika			30	14	44
Asien			121	41	162
dar. Kasachstan			73	4	77
Irak			4	-	4
Amerika, Australien, sonst.			83	27	110

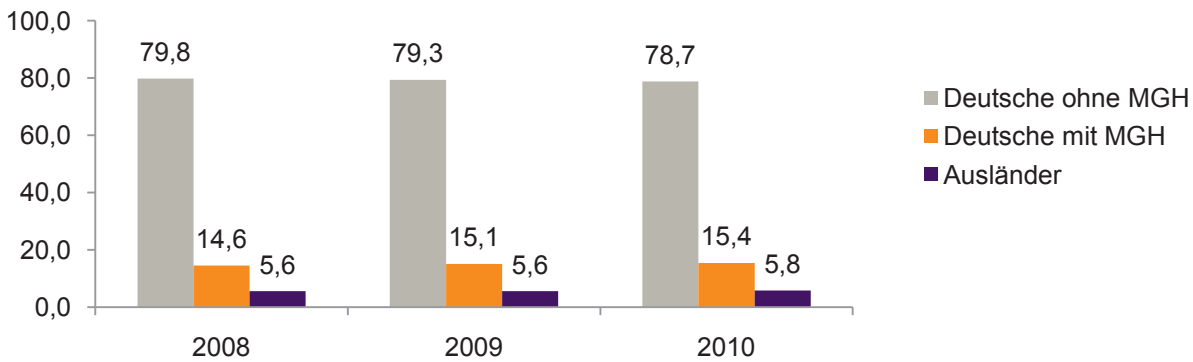
¹⁾ siehe Erläuterungen

38 Altenfurt, Moorenbrunn

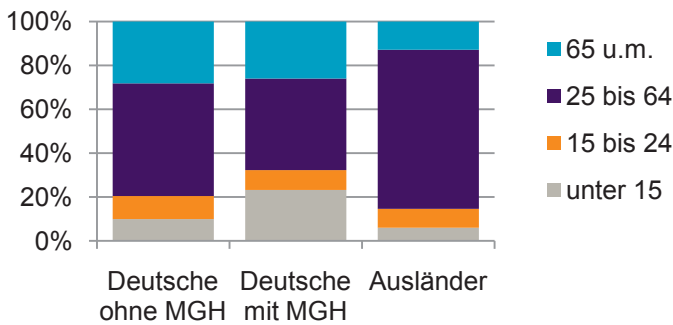


Einwohner nach Migrationshintergrund (MGH) 2008-2010

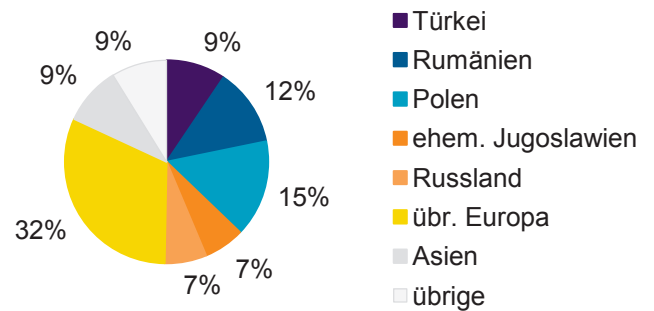
Anteil an der Gesamtbevölkerung in %



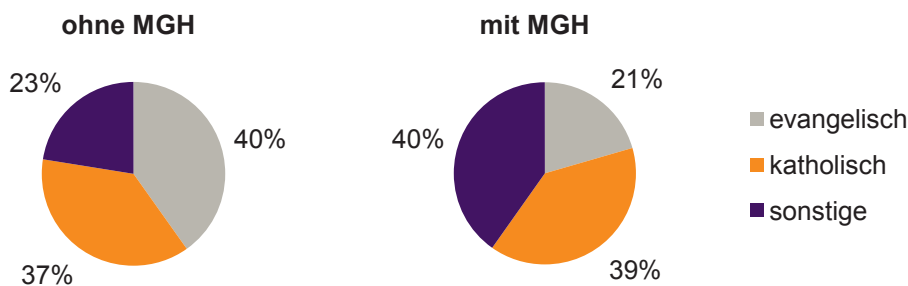
Einwohner 2010 nach MGH und Altersgruppen



Menschen mit MGH 2010 nach dem Bezugsland



Einwohner 2010 nach MGH und Religionszugehörigkeit

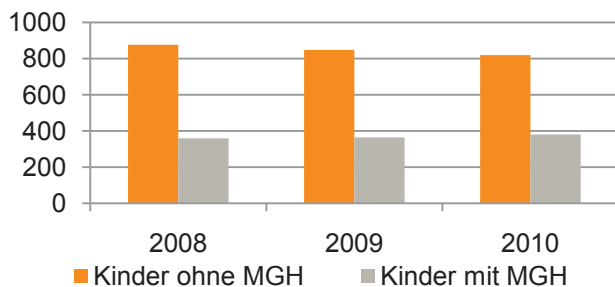


38 Altenfurt, Moorenbrunn

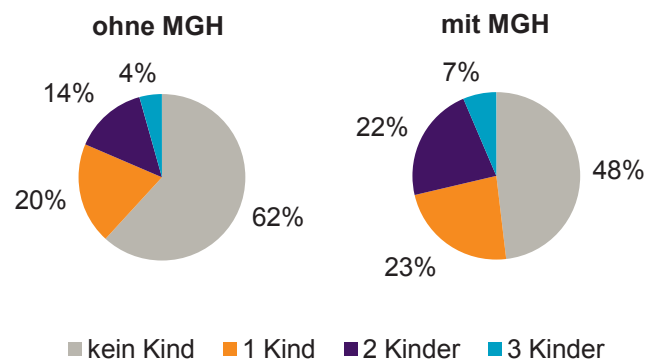
Privathaushalte und Personen in Privathaushalten nach dem Migrationshintergrund (MGH)

	Privathaushalte	Personen in Privathaushalten			
		Insgesamt	darunter Kinder unter 18 J.	darunter Personen mit MGH	darunter Kinder unter 18 J. mit MGH
2008	3 782	8 127	1 237	1 627	360
2009	3 806	8 136	1 214	1 667	365
2010 davon ...	3 836	8 178	1 201	1 723	381
<u>Einpersonenhaushalte nach dem Alter</u>	1 295	1 295	-	216	-
unter 18 Jahre	3	3	-	1	-
18 bis 35 Jahre	277	277	-	53	-
35 bis 65 Jahre	508	508	-	79	-
65 Jahre und älter	507	507	-	83	-
<u>Mehrpersonenhaushalte nach der Zahl der Personen im Haushalt</u>	2 541	6 883	1 201	1 507	381
2	1 423	2 846	81	464	9
3	586	1 758	312	432	103
4 u.m.	532	2 279	808	611	269
<u>nach dem Haushaltstyp</u>					
Haushalte ohne Kinder	1 566	3 634	-	667	-
Haushalte mit Kindern	786	2 835	1 201	782	381
darunter allein Erziehende	142	364	190	60	34
sonstige MPH	189	414	-	58	-
<u>nach der Zahl der Kinder im Haushalt</u>					
1	448	1 406	448	350	132
2	273	1 097	546	335	186
3 u.m.	65	332	207	97	63

Kinder unter 18 Jahre nach MGH 2008-2010

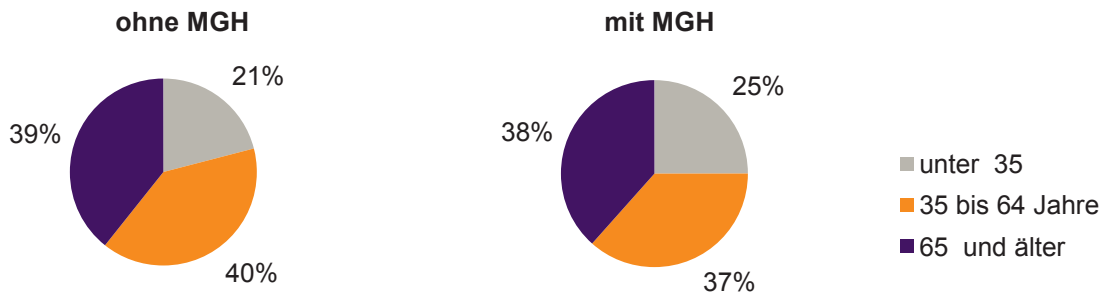


Einwohner in Mehrpersonenhaushalten 2010 nach MGH und Zahl der Kinder im Haushalt

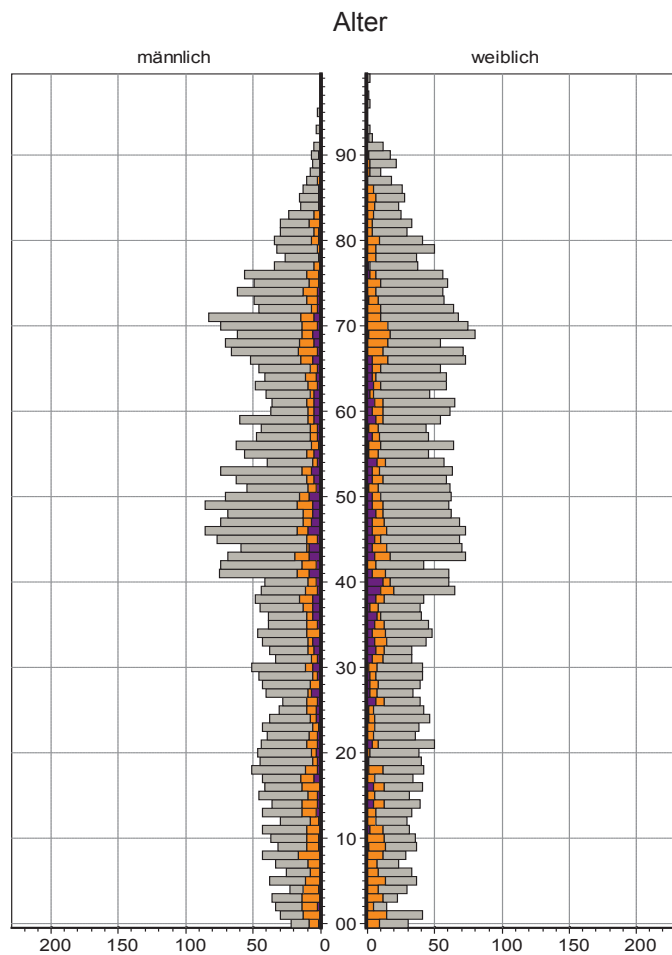


38 Altenfurt, Moorenbrunn

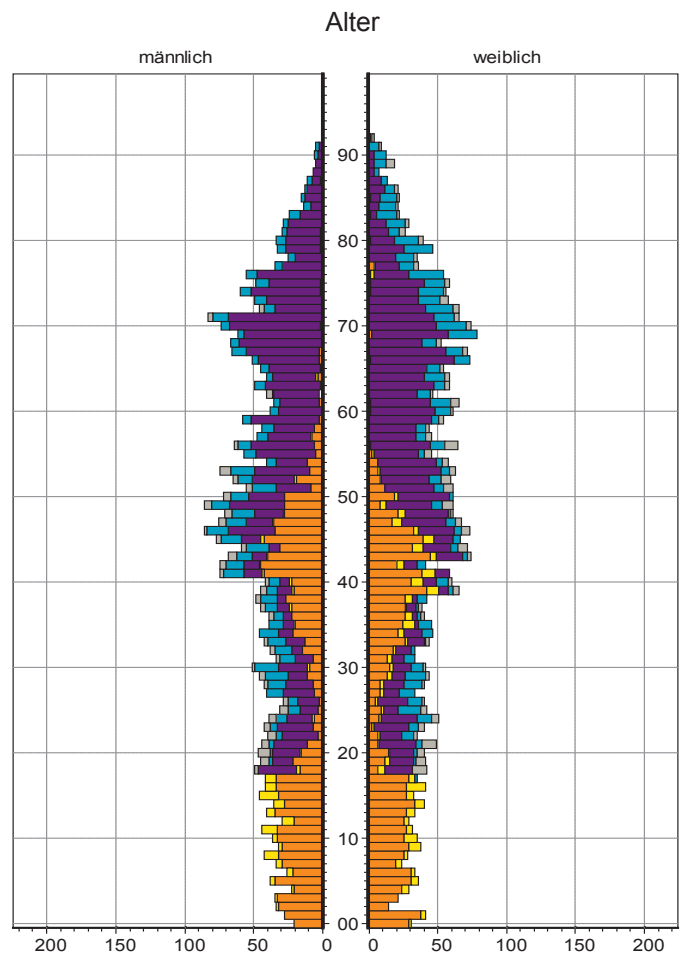
Einpersonenhaushalte 2010 nach Migrationshintergrund (MGH) und Alter



Bevölkerung am Ort der Hauptwohnung 2010 nach Migrationshintergrund



Bevölkerung in Privathaushalten 2010 nach Haushaltstypen



- Ausländer
- Deutsche mit MGH
- Deutsche ohne MGH

- Paar/Ehepaar mit Kindern
- allein Erziehende
- Paar/Ehepaar ohne Kinder
- Einpersonenhaushalt
- sonstige Haushalte