

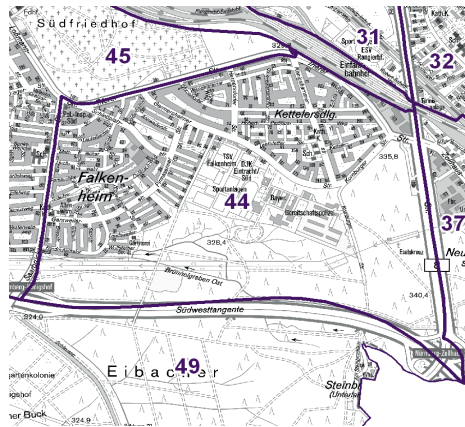
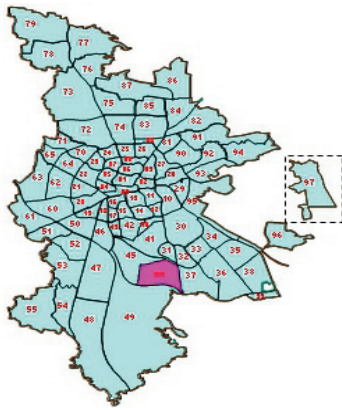
44 Trierer Straße

Bevölkerung mit Hauptwohnsitz nach dem Migrationshintergrund (MGH)

	Insgesamt	Deutsche ohne MGH	Menschen mit MGH		
			Deutsche mit MGH	Ausländer	Insgesamt
2008	4 981	4 108	668	205	873
2009	4 968	4 077	668	223	891
2010	4 993	4 049	698	246	944
davon ...					
<u>nach Geschlecht</u>					
Männer	2 418	1 970	336	112	448
Frauen	2 575	2 079	362	134	496
<u>nach Altersgruppen</u>					
unter 3	100	68	32	-	32
3 bis unter 6	98	65	32	1	33
6 bis unter 10	137	93	41	3	44
10 bis unter 15	235	171	56	8	64
15 bis unter 18	153	115	32	6	38
18 bis unter 25	385	302	51	32	83
25 bis unter 45	1 042	814	122	106	228
45 bis unter 65	1 509	1 312	138	59	197
65 bis unter 80	950	760	161	29	190
80 u.m.	384	349	33	2	35
<u>nach Familienstand</u>					
ledig	1 679	1 319	292	68	360
verheiratet	2 557	2 084	328	145	473
verwitwet	454	388	52	14	66
geschieden	303	258	26	19	45
<u>nach Religionszugehörigkeit</u>					
evangelisch	1 937	1 742	189	6	195
katholisch	1 715	1 340	293	82	375
sonstige	1 341	967	216	158	374
<u>nach dem Bezugsland¹⁾</u>					
Europa (o. Deutschland)			582	217	799
dar. Türkei			50	48	98
Rumänien			215	20	235
Polen			93	24	117
ehem. Jugoslawien			30	27	57
Russland			22	6	28
Griechenland			9	15	24
Italien			17	29	46
Tschechien			74	4	78
Ukraine			13	2	15
Afrika			1	2	3
Asien			69	13	82
dar. Kasachstan			42	-	42
Irak			-	-	-
Amerika, Australien, sonst.			46	14	60

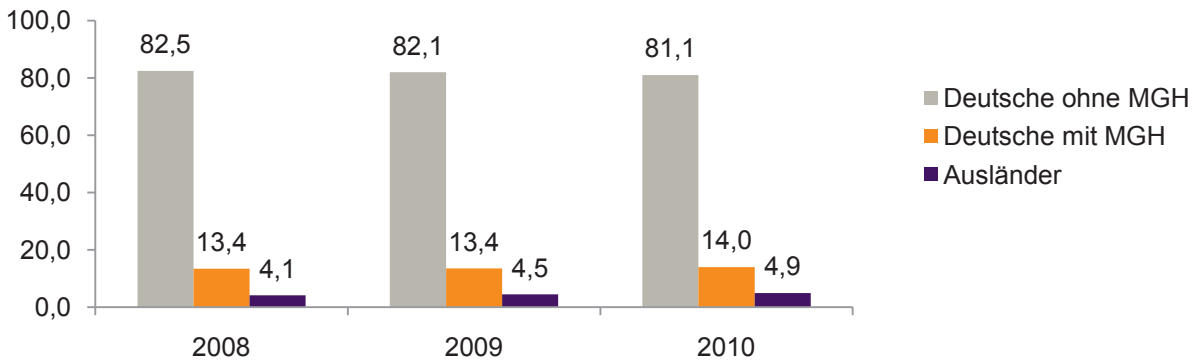
¹⁾ siehe Erläuterungen

44 Trierer Straße

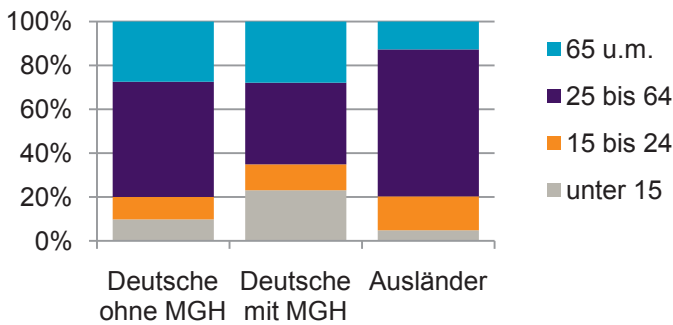


Einwohner nach Migrationshintergrund (MGH) 2008-2010

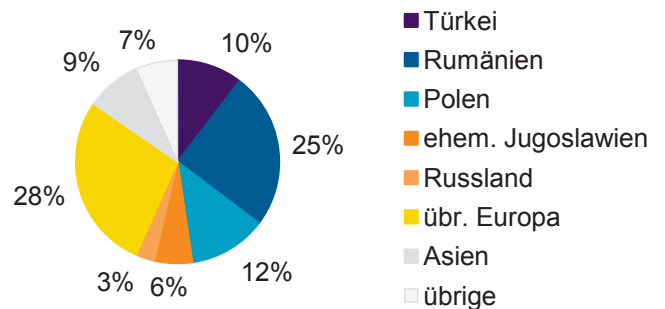
Anteil an der Gesamtbevölkerung in %



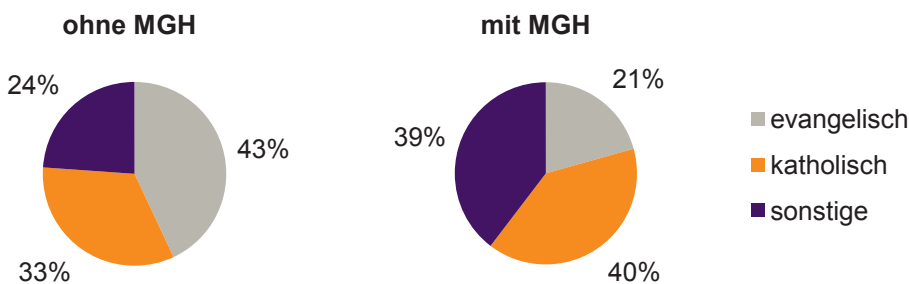
Einwohner 2010 nach MGH und Altersgruppen



Menschen mit MGH 2010 nach dem Bezugsland



Einwohner 2010 nach MGH und Religionszugehörigkeit

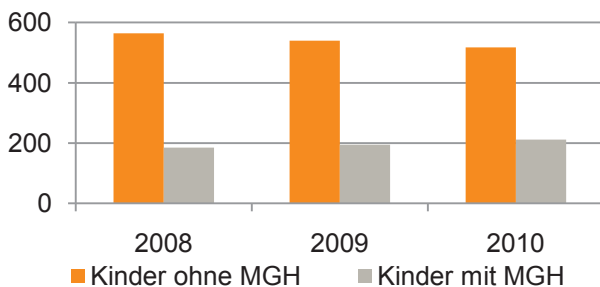


44 Trierer Straße

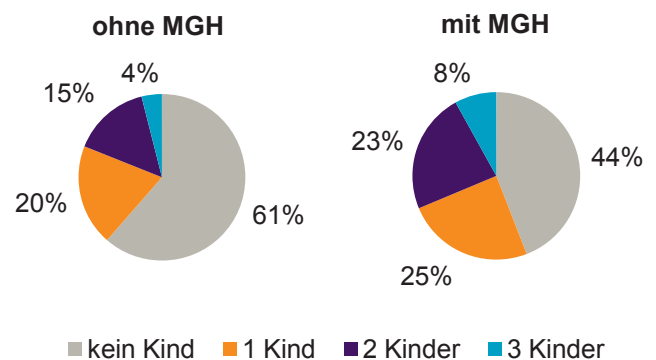
Privathaushalte und Personen in Privathaushalten nach dem Migrationshintergrund (MGH)

	Privathaushalte	Personen in Privathaushalten			
		Insgesamt	darunter Kinder unter 18 J.	darunter Personen mit MGH	darunter Kinder unter 18 J. mit MGH
2008	2 303	4 997	749	862	185
2009	2 297	4 971	735	872	195
2010 davon ...	2 344	5 036	728	946	211
Einpersonenhaushalte	835	835	-	141	-
<u>nach dem Alter</u>					
unter 18 Jahre	1	1	-	-	-
18 bis 35 Jahre	125	125	-	26	-
35 bis 65 Jahre	348	348	-	58	-
65 Jahre und älter	361	361	-	57	-
Mehrpersonenhaushalte	1 509	4 201	728	805	211
<u>nach der Zahl der Personen im Haushalt</u>					
2	795	1 590	39	223	3
3	357	1 071	167	209	51
4 u.m.	357	1 540	522	373	157
<u>nach dem Haushaltstyp</u>					
Haushalte ohne Kinder	882	2 110	-	315	-
Haushalte mit Kindern	475	1 760	728	450	211
darunter allein Erziehende	70	177	81	41	18
sonstige MPH	152	331	-	40	-
<u>nach der Zahl der Kinder im Haushalt</u>					
1	268	864	268	198	68
2	170	697	340	187	101
3 u.m.	37	199	120	65	42

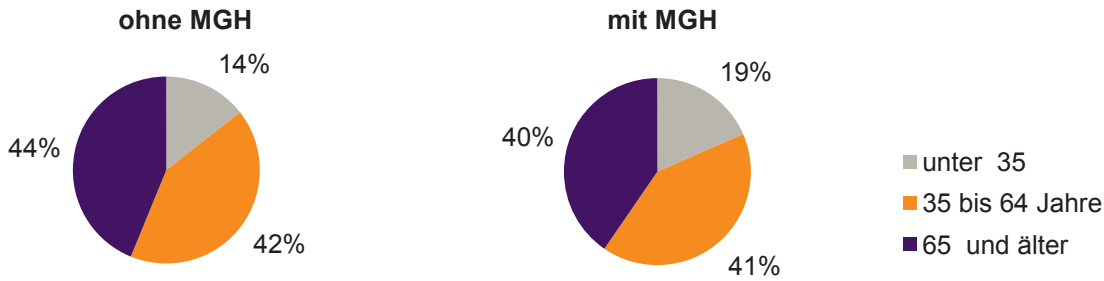
Kinder unter 18 Jahre nach MGH 2008-2010



Einwohner in Mehrpersonenhaushalten 2010 nach MGH und Zahl der Kinder im Haushalt

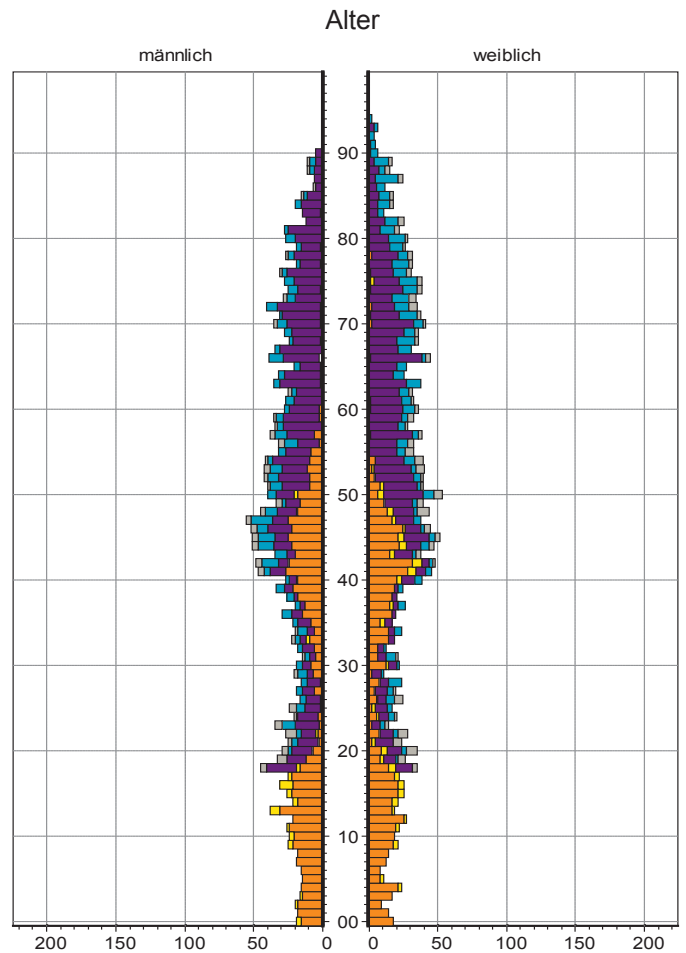
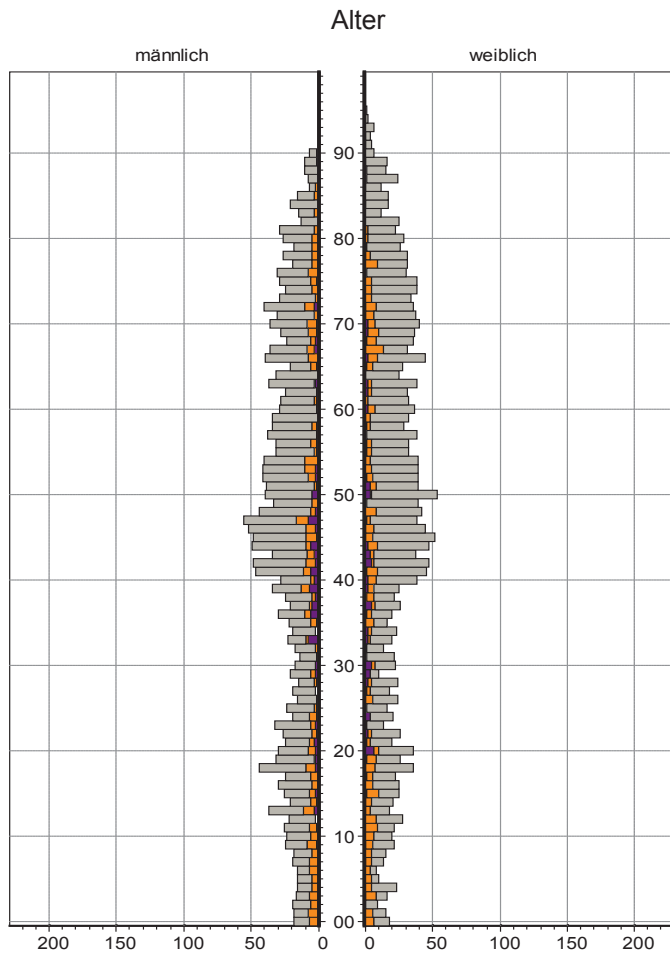


Einpersonenhaushalte 2010 nach Migrationshintergrund (MGH) und Alter



Bevölkerung am Ort der Hauptwohnung 2010 nach Migrationshintergrund

Bevölkerung in Privathaushalten 2010 nach Haushaltstypen



- Ausländer
- Deutsche mit MGH
- Deutsche ohne MGH

- Paar/Ehepaar mit Kindern
- allein Erziehende
- Paar/Ehepaar ohne Kinder
- Einpersonenhaushalt
- sonstige Haushalte