

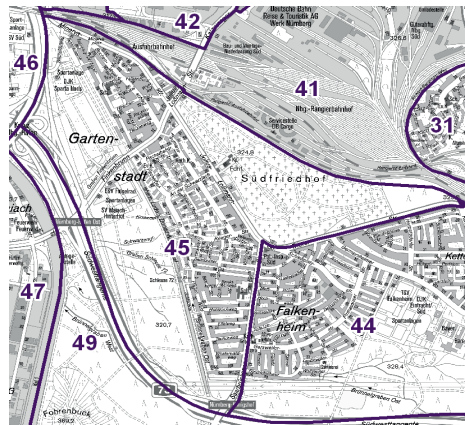
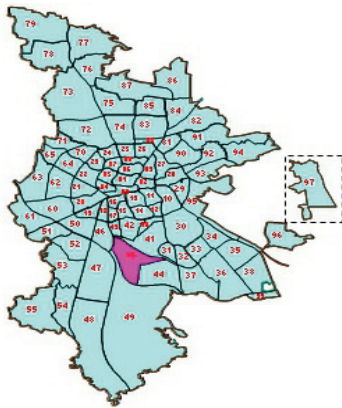
45 Gartenstadt

Bevölkerung mit Hauptwohnsitz nach dem Migrationshintergrund (MGH)

	Insgesamt	Deutsche ohne MGH	Menschen mit MGH		
			Deutsche mit MGH	Ausländer	Insgesamt
2008	7 499	6 078	937	484	1 421
2009	7 438	5 977	961	500	1 461
2010	7 395	5 905	988	502	1 490
davon ...					
<u>nach Geschlecht</u>					
Männer	3 454	2 753	466	235	701
Frauen	3 941	3 152	522	267	789
<u>nach Altersgruppen</u>					
unter 3	140	87	48	5	53
3 bis unter 6	165	95	63	7	70
6 bis unter 10	206	142	57	7	64
10 bis unter 15	284	204	65	15	80
15 bis unter 18	187	145	30	12	42
18 bis unter 25	494	404	60	30	90
25 bis unter 45	1 693	1 312	177	204	381
45 bis unter 65	2 111	1 796	179	136	315
65 bis unter 80	1 597	1 276	245	76	321
80 u.m.	518	444	64	10	74
<u>nach Familienstand</u>					
ledig	2 393	1 879	393	121	514
verheiratet	3 607	2 871	426	310	736
verwitwet	728	613	91	24	115
geschieden	667	542	78	47	125
<u>nach Religionszugehörigkeit</u>					
evangelisch	3 046	2 762	266	18	284
katholisch	2 054	1 583	370	101	471
sonstige	2 295	1 560	352	383	735
<u>nach dem Bezugsland¹⁾</u>					
Europa (o. Deutschland)			838	438	1 276
dar. Türkei			117	142	259
Rumänien			141	10	151
Polen			225	19	244
ehem. Jugoslawien			57	85	142
Russland			61	17	78
Griechenland			6	14	20
Italien			23	37	60
Tschechien			104	10	114
Ukraine			17	41	58
Afrika			12	19	31
Asien			44	21	65
dar. Kasachstan			16	1	17
Irak			3	5	8
Amerika, Australien, sonst.			94	24	118

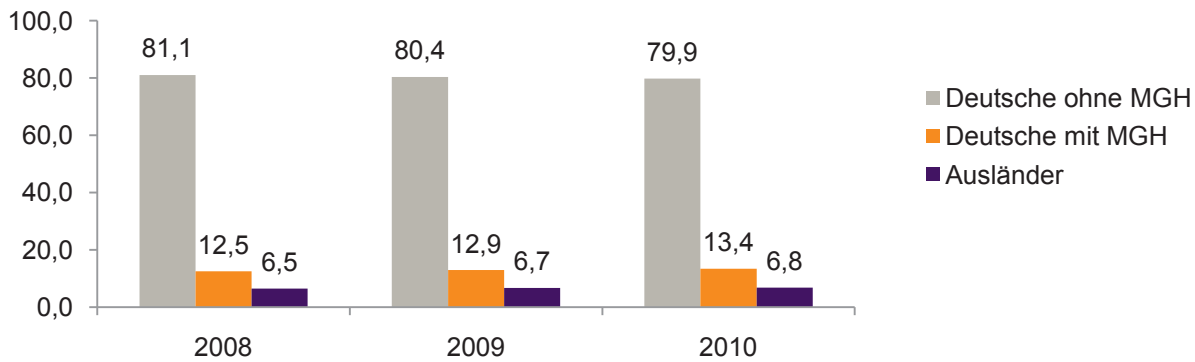
¹⁾ siehe Erläuterungen

45 Gartenstadt

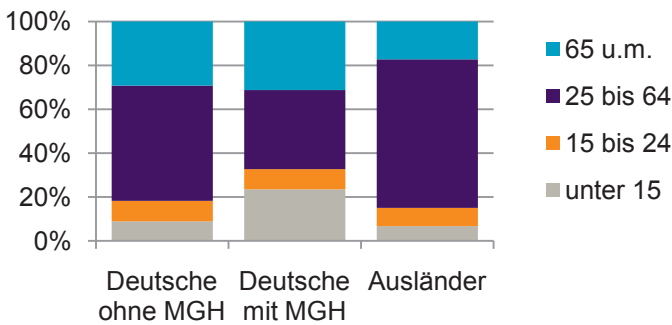


Einwohner nach Migrationshintergrund (MGH) 2008-2010

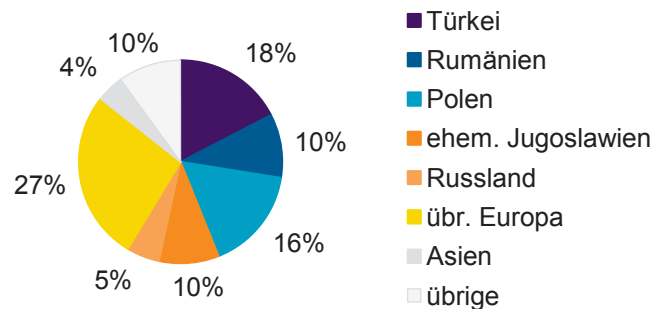
Anteil an der Gesamtbevölkerung in %



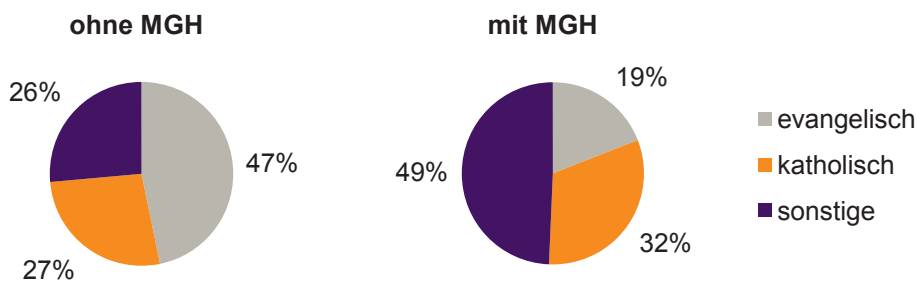
Einwohner 2010 nach MGH und Altersgruppen



Menschen mit MGH 2010 nach dem Bezugsland



Einwohner 2010 nach MGH und Religionszugehörigkeit

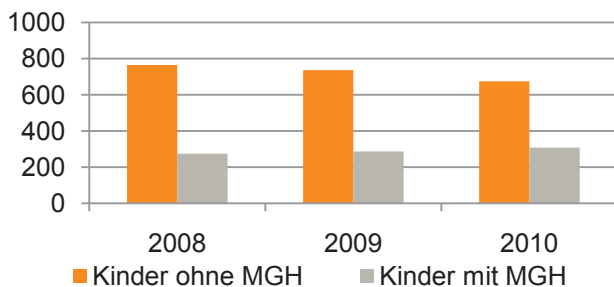


45 Gartenstadt

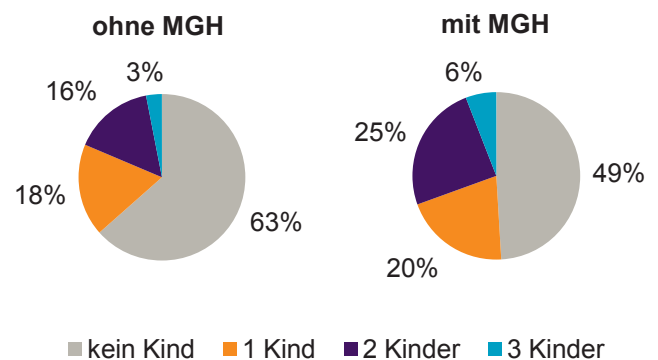
Privathaushalte und Personen in Privathaushalten nach dem Migrationshintergrund (MGH)

	Privathaushalte	Personen in Privathaushalten			
		Insgesamt	darunter Kinder unter 18 J.	darunter Personen mit MGH	darunter Kinder unter 18 J. mit MGH
2008	4 053	7 589	1 040	1 430	275
2009	4 036	7 508	1 024	1 462	287
2010	4 017	7 452	982	1 492	308
davon ...					
<u>Einpersonenhaushalte nach dem Alter</u>	1 846	1 846	-	277	-
unter 18 Jahre	-	-	-	-	-
18 bis 35 Jahre	320	320	-	42	-
35 bis 65 Jahre	761	761	-	100	-
65 Jahre und älter	765	765	-	135	-
<u>Mehrpersonenhaushalte nach der Zahl der Personen im Haushalt</u>	2 171	5 606	982	1 215	308
2	1 349	2 698	95	478	24
3	466	1 398	281	272	69
4 u.m.	356	1 510	606	465	215
<u>nach dem Haushaltstyp</u>					
Haushalte ohne Kinder	1 361	3 028	-	536	-
Haushalte mit Kindern	644	2 223	982	619	308
darunter allein Erziehende	163	407	218	96	54
sonstige MPH	166	355	-	60	-
<u>nach der Zahl der Kinder im Haushalt</u>					
1	354	1 034	354	248	94
2	250	982	500	299	166
3 u.m.	40	207	128	72	48

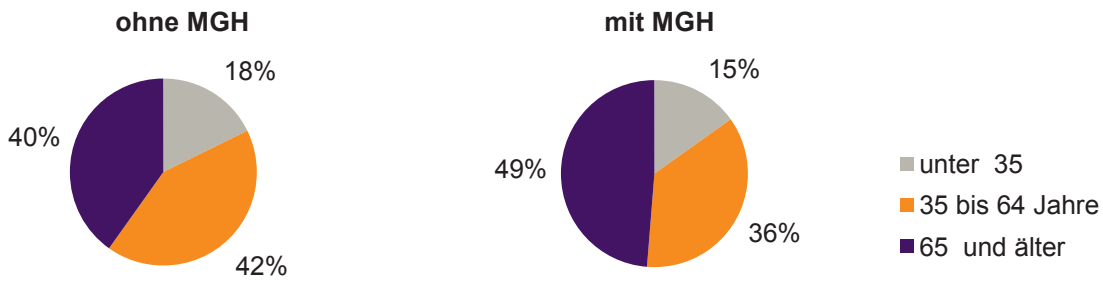
Kinder unter 18 Jahre nach MGH 2008-2010



Einwohner in Mehrpersonenhaushalten 2010 nach MGH und Zahl der Kinder im Haushalt

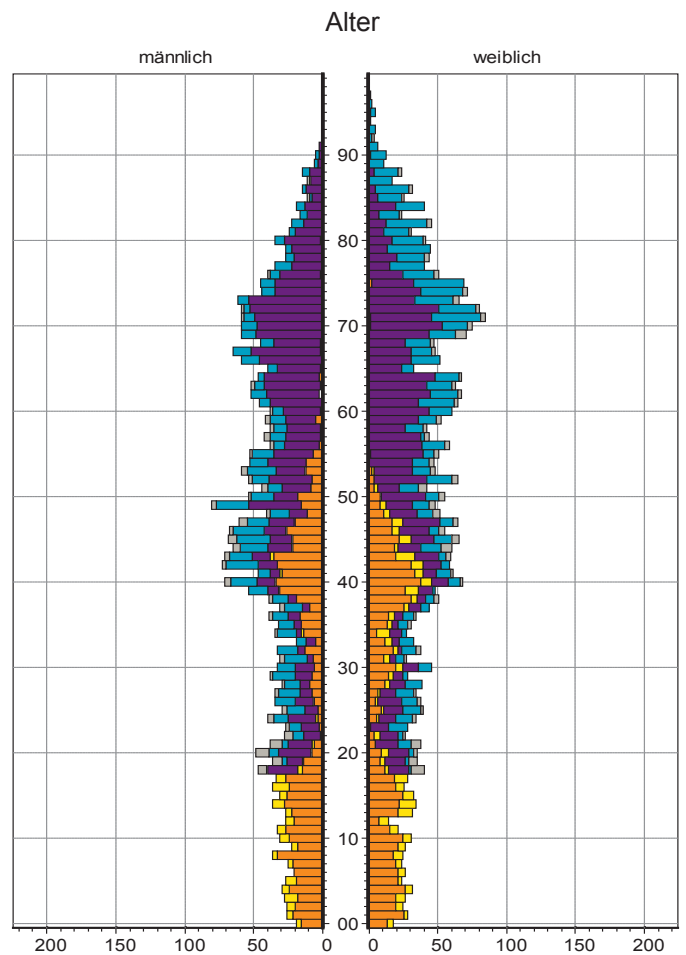
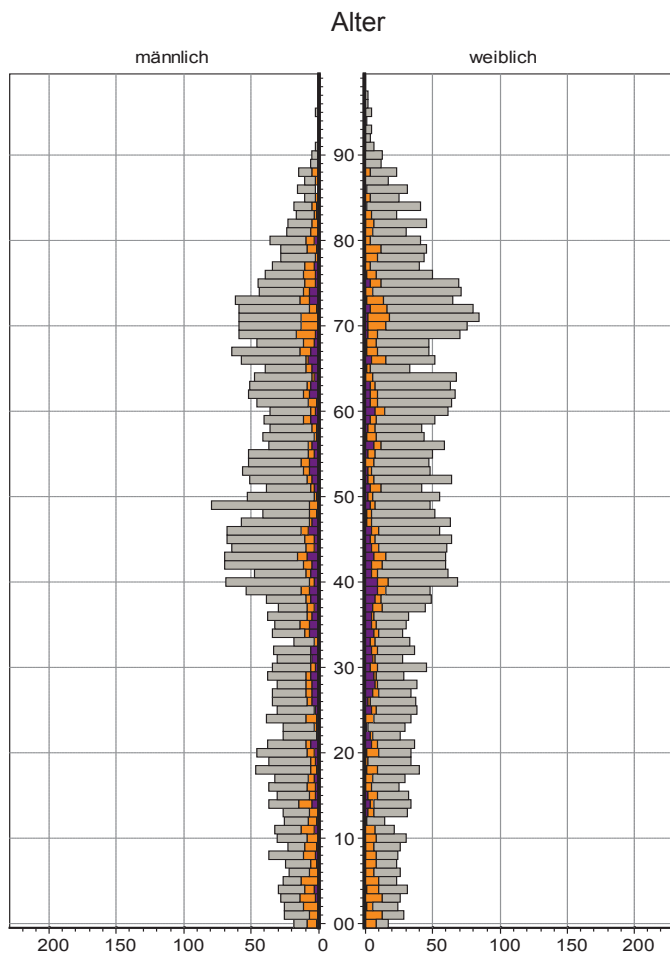


Einpersonenhaushalte 2010 nach Migrationshintergrund (MGH) und Alter



Bevölkerung am Ort der Hauptwohnung 2010 nach Migrationshintergrund

Bevölkerung in Privathaushalten 2010 nach Haushaltstypen



- Ausländer
- Deutsche mit MGH
- Deutsche ohne MGH

- Paar/Ehepaar mit Kindern
- allein Erziehende
- Paar/Ehepaar ohne Kinder
- Einpersonenhaushalt
- sonstige Haushalte