

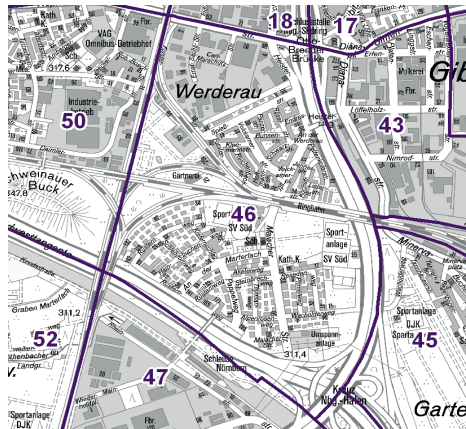
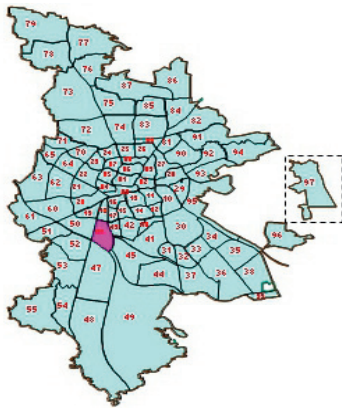
46 Werderau

Bevölkerung mit Hauptwohnsitz nach dem Migrationshintergrund (MGH)

	Insgesamt	Deutsche ohne MGH	Menschen mit MGH		
			Deutsche mit MGH	Ausländer	Insgesamt
2008	4 663	2 115	1 260	1 288	2 548
2009	4 650	2 075	1 311	1 264	2 575
2010	4 653	2 057	1 318	1 278	2 596
davon ...					
<u>nach Geschlecht</u>					
Männer	2 284	997	652	635	1 287
Frauen	2 369	1 060	666	643	1 309
<u>nach Altersgruppen</u>					
unter 3	131	35	91	5	96
3 bis unter 6	119	28	86	5	91
6 bis unter 10	192	48	128	16	144
10 bis unter 15	271	70	111	90	201
15 bis unter 18	145	34	58	53	111
18 bis unter 25	384	137	84	163	247
25 bis unter 45	1 227	428	334	465	799
45 bis unter 65	1 255	670	238	347	585
65 bis unter 80	697	431	148	118	266
80 u.m.	232	176	40	16	56
<u>nach Familienstand</u>					
ledig	1 692	631	640	421	1 061
verheiratet	2 380	1 040	581	759	1 340
verwitwet	312	217	47	48	95
geschieden	269	169	50	50	100
<u>nach Religionszugehörigkeit</u>					
evangelisch	1 216	911	292	13	305
katholisch	1 252	592	311	349	660
sonstige	2 185	554	715	916	1 631
<u>nach dem Bezugsland¹⁾</u>					
Europa (o. Deutschland)			1 119	1 236	2 355
dar. Türkei			390	661	1 051
Rumänien			291	14	305
Polen			120	23	143
ehem. Jugoslawien			76	119	195
Russland			39	14	53
Griechenland			12	42	54
Italien			51	246	297
Tschechien			67	7	74
Ukraine			17	17	34
Afrika			26	14	40
Asien			90	16	106
dar. Kasachstan			50	-	50
Irak			11	6	17
Amerika, Australien, sonst.			83	12	95

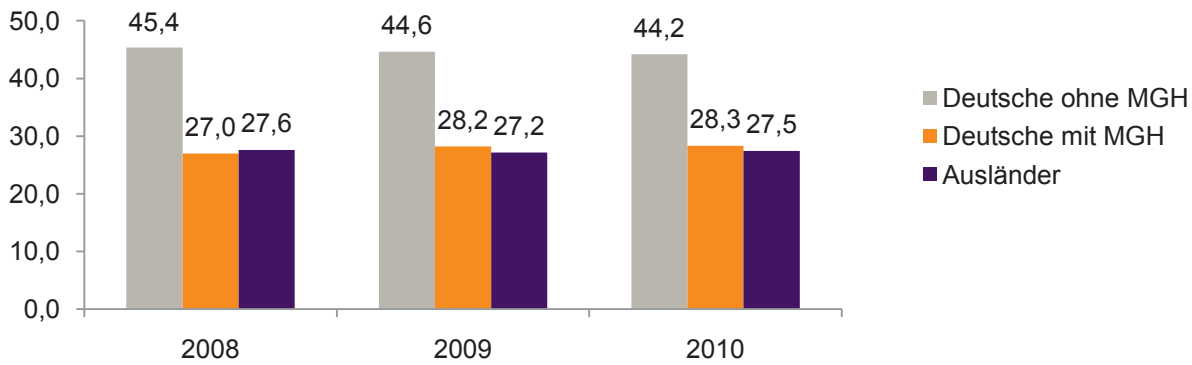
¹⁾ siehe Erläuterungen

46 Werderau

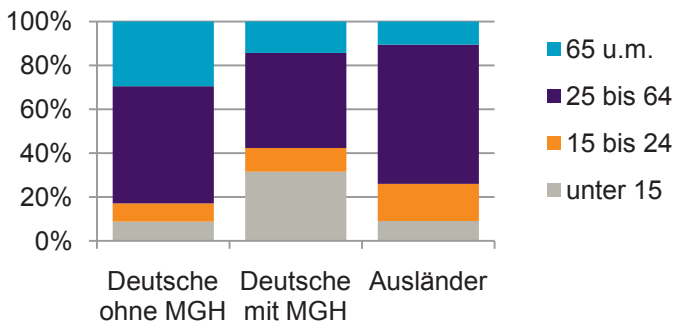


Einwohner nach Migrationshintergrund (MGH) 2008-2010

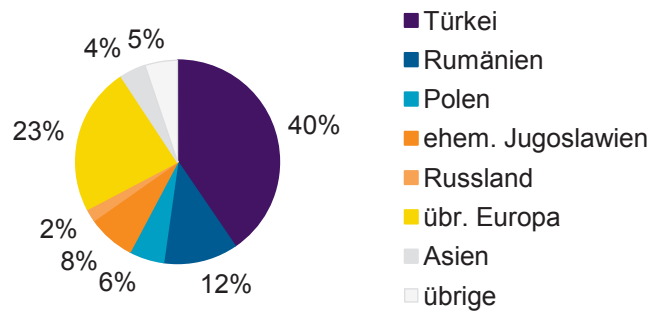
Anteil an der Gesamtbevölkerung in %



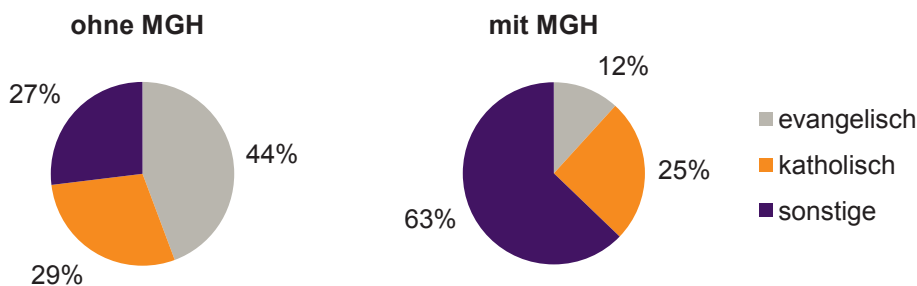
Einwohner 2010 nach MGH und Altersgruppen



Menschen mit MGH 2010 nach dem Bezugsland



Einwohner 2010 nach MGH und Religionszugehörigkeit

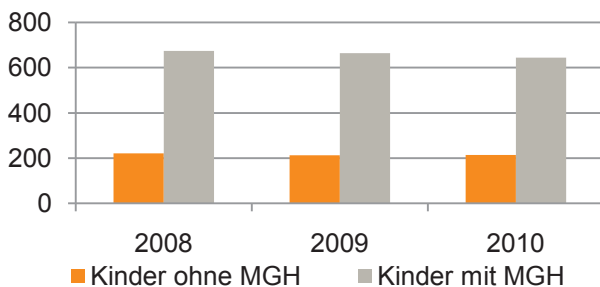


46 Werderau

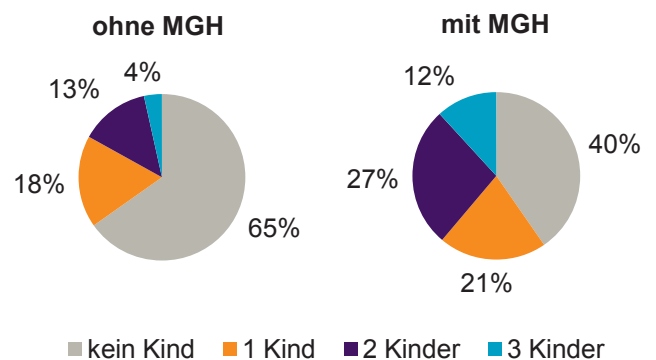
Privathaushalte und Personen in Privathaushalten nach dem Migrationshintergrund (MGH)

	Privathaushalte	Personen in Privathaushalten			
		Insgesamt	darunter Kinder unter 18 J.	darunter Personen mit MGH	darunter Kinder unter 18 J. mit MGH
2008	2 001	4 650	896	2 529	675
2009	2 005	4 634	877	2 559	665
2010	2 032	4 637	858	2 581	644
davon ...					
Einpersonenhaushalte	655	655	-	209	-
<u>nach dem Alter</u>					
unter 18 Jahre	1	1	-	1	-
18 bis 35 Jahre	137	137	-	66	-
35 bis 65 Jahre	257	257	-	77	-
65 Jahre und älter	260	260	-	65	-
Mehrpersonenhaushalte	1 377	3 982	858	2 372	644
<u>nach der Zahl der Personen im Haushalt</u>					
2	693	1 386	38	574	20
3	299	897	166	499	98
4 u.m.	385	1 699	654	1 299	526
<u>nach dem Haushaltstyp</u>					
Haushalte ohne Kinder	769	1 803	-	881	-
Haushalte mit Kindern	513	1 975	858	1 415	644
darunter allein Erziehende	79	217	115	115	60
sonstige MPH	95	204	-	76	-
<u>nach der Zahl der Kinder im Haushalt</u>					
1	243	781	243	494	158
2	206	858	412	641	316
3 u.m.	64	336	203	280	170

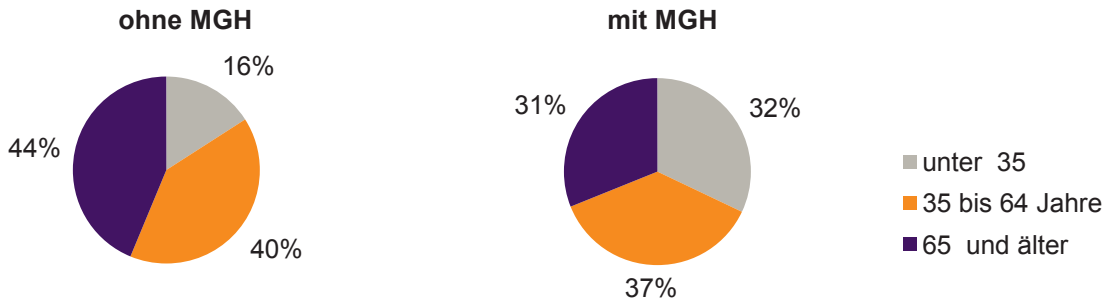
Kinder unter 18 Jahre nach MGH 2008-2010



Einwohner in Mehrpersonenhaushalten 2010 nach MGH und Zahl der Kinder im Haushalt



Einpersonenhaushalte 2010 nach Migrationshintergrund (MGH) und Alter



Bevölkerung am Ort der Hauptwohnung 2010 nach Migrationshintergrund

Bevölkerung in Privathaushalten 2010 nach Haushaltstypen

