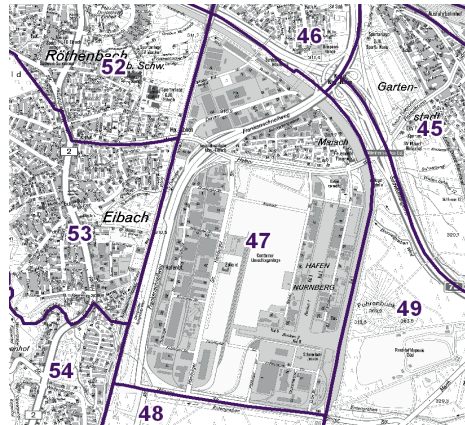
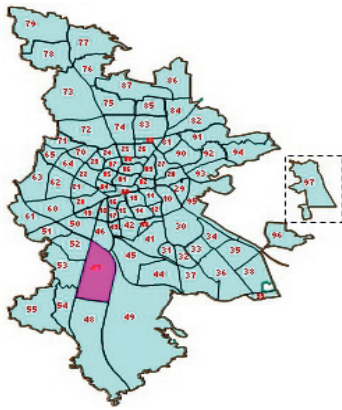


47 Maiach

Bevölkerung mit Hauptwohnsitz nach dem Migrationshintergrund (MGH)

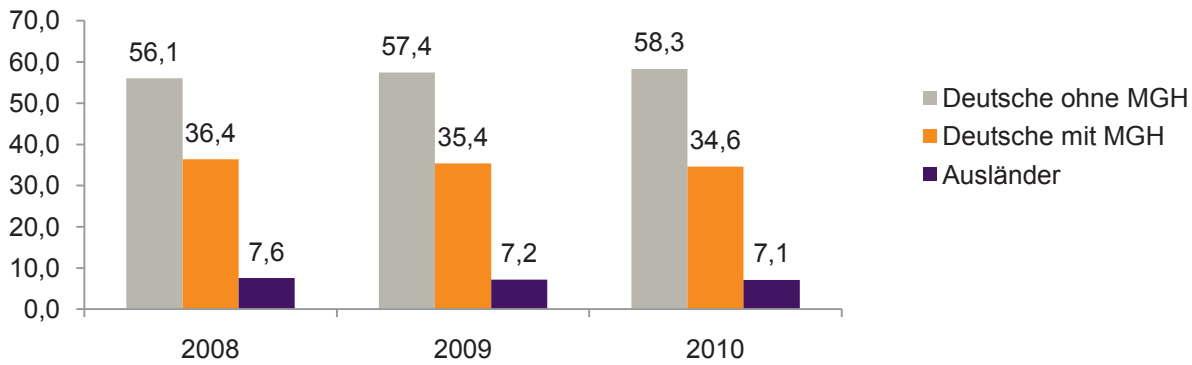
	Insgesamt	Deutsche ohne MGH	Menschen mit MGH		
			Deutsche mit MGH	Ausländer	Insgesamt
2008	1 099	616	400	83	483
2009	1 074	617	380	77	457
2010	1 096	639	379	78	457
davon ...					
<u>nach Geschlecht</u>					
Männer	557	328	193	36	229
Frauen	539	311	186	42	228
<u>nach Altersgruppen</u>					
unter 3	19	7	12	-	12
3 bis unter 6	25	17	8	-	8
6 bis unter 10	27	13	14	-	14
10 bis unter 15	47	15	26	6	32
15 bis unter 18	35	15	17	3	20
18 bis unter 25	85	53	24	8	32
25 bis unter 45	288	174	75	39	114
45 bis unter 65	369	238	112	19	131
65 bis unter 80	157	89	65	3	68
80 u.m.	44	18	26	-	26
<u>nach Familienstand</u>					
ledig	359	206	128	25	153
verheiratet	594	343	207	44	251
verwitwet	66	38	27	1	28
geschieden	77	52	17	8	25
<u>nach Religionszugehörigkeit</u>					
evangelisch	440	280	157	3	160
katholisch	326	177	116	33	149
sonstige	330	182	106	42	148
<u>nach dem Bezugsland¹⁾</u>					
Europa (o. Deutschland)			331	65	396
dar. Türkei			20	4	24
Rumänien			202	3	205
Polen			50	3	53
ehem. Jugoslawien			8	10	18
Russland			18	2	20
Griechenland			-	1	1
Italien			2	23	25
Tschechien			10	3	13
Ukraine			2	1	3
Afrika			2	-	2
Asien			22	7	29
dar. Kasachstan			8	-	8
Irak			-	2	2
Amerika, Australien, sonst.			24	6	30

¹⁾ siehe Erläuterungen

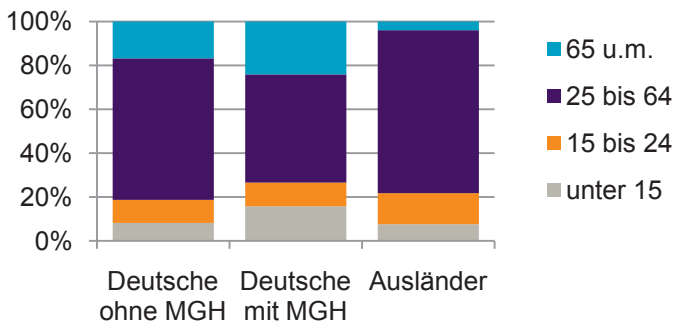


Einwohner nach Migrationshintergrund (MGH) 2008-2010

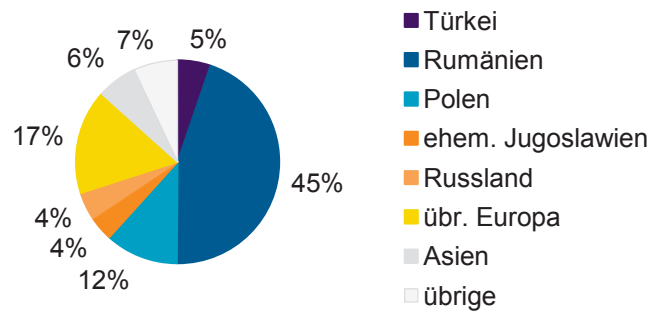
Anteil an der Gesamtbevölkerung in %



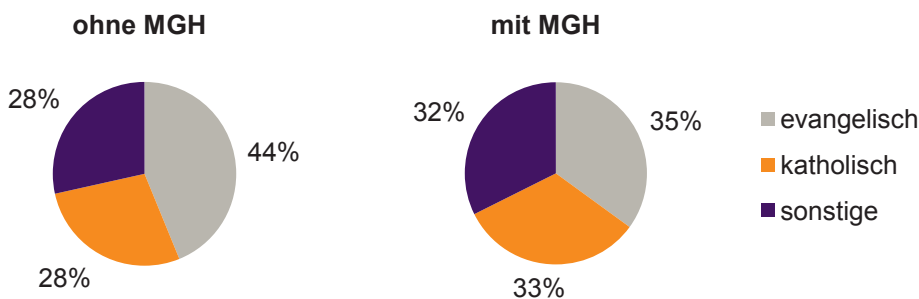
Einwohner 2010 nach MGH und Altersgruppen



Menschen mit MGH 2010 nach dem Bezugsland



Einwohner 2010 nach MGH und Religionszugehörigkeit

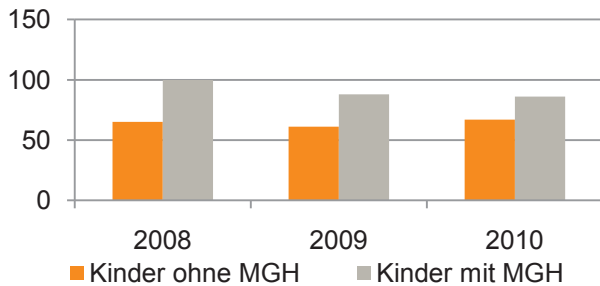


47 Maiach

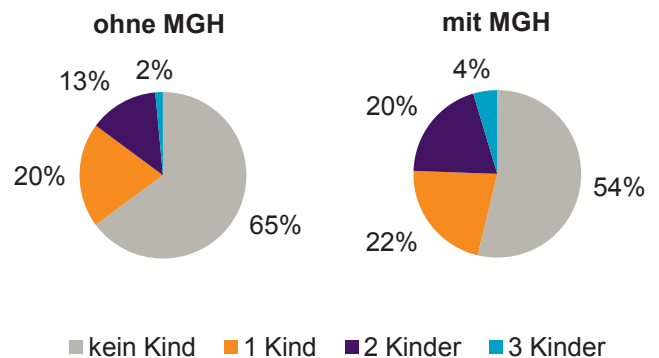
Privathaushalte und Personen in Privathaushalten nach dem Migrationshintergrund (MGH)

	Privathaushalte	Personen in Privathaushalten			
		Insgesamt	darunter Kinder unter 18 J.	darunter Personen mit MGH	darunter Kinder unter 18 J. mit MGH
2008	494	1 118	165	487	100
2009	490	1 084	149	457	88
2010	495	1 101	153	457	86
davon ...					
Einpersonenhaushalte nach dem Alter	153	153	-	48	-
unter 18 Jahre	-	-	-	-	-
18 bis 35 Jahre	32	32	-	10	-
35 bis 65 Jahre	90	90	-	26	-
65 Jahre und älter	31	31	-	12	-
Mehrpersonenhaushalte nach der Zahl der Personen im Haushalt	342	948	153	409	86
2	167	334	4	107	1
3	100	300	43	135	21
4 u.m.	75	314	106	167	64
nach dem Haushaltstyp					
Haushalte ohne Kinder	211	508	-	198	-
Haushalte mit Kindern	104	378	153	189	86
darunter allein Erziehende	7	18	8	2	1
sonstige MPH	27	62	-	22	-
nach der Zahl der Kinder im Haushalt					
1	62	198	62	89	31
2	37	153	74	81	42
3 u.m.	5	27	17	19	13

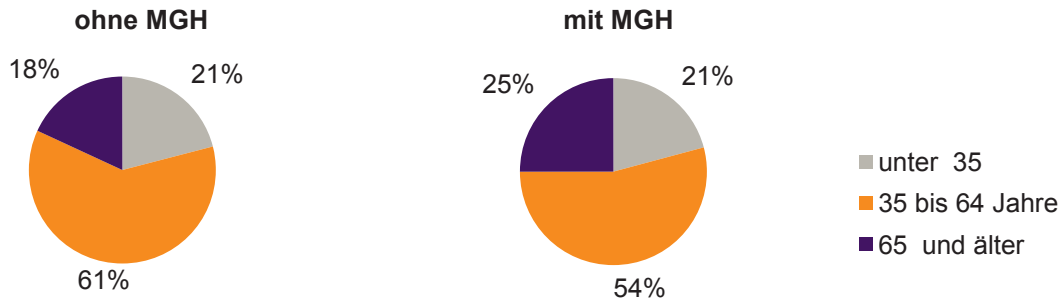
Kinder unter 18 Jahre nach MGH 2008-2010



Einwohner in Mehrpersonenhaushalten 2010 nach MGH und Zahl der Kinder im Haushalt

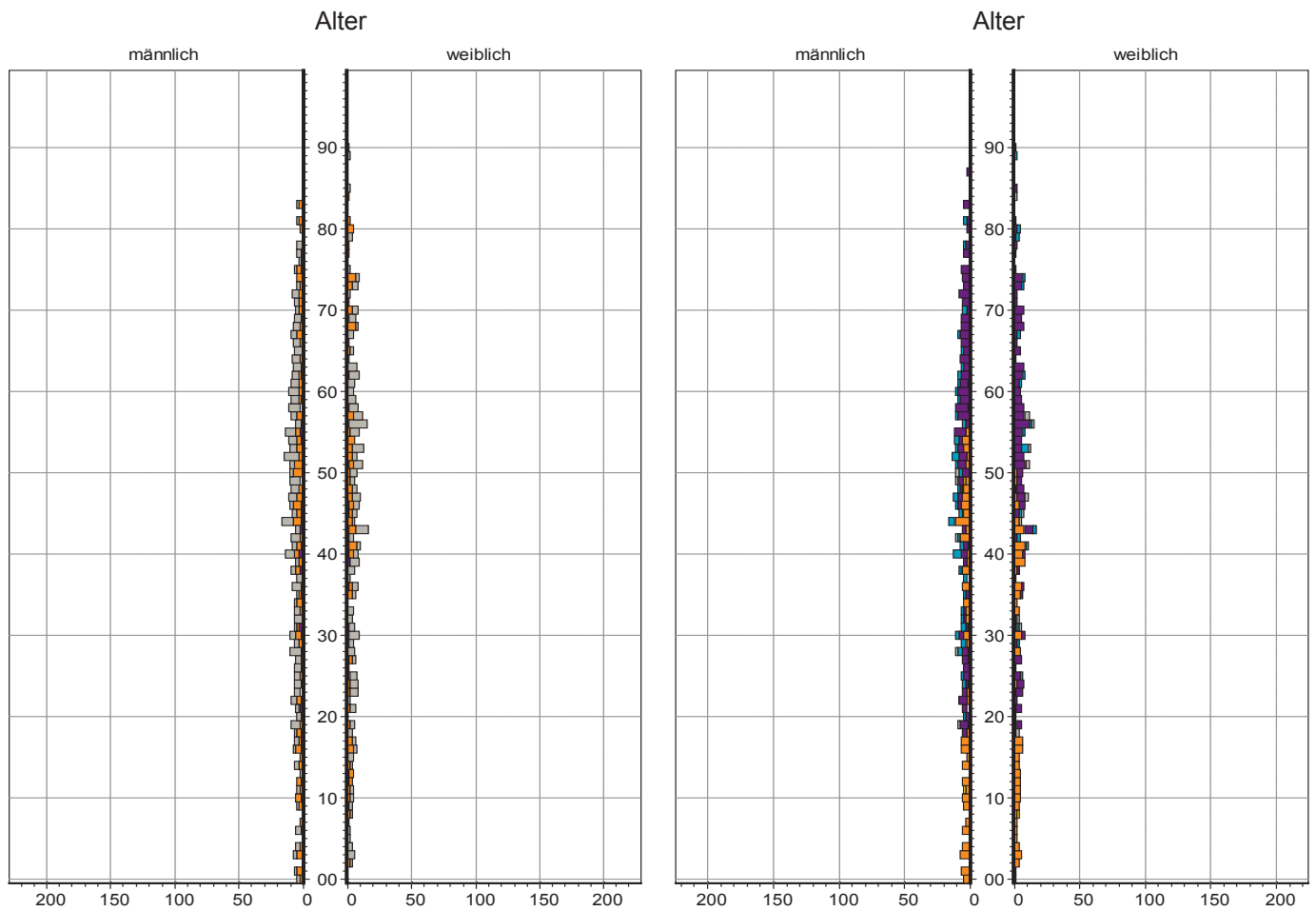


Einpersonenhaushalte 2010 nach Migrationshintergrund (MGH) und Alter



Bevölkerung am Ort der Hauptwohnung 2010 nach Migrationshintergrund

Bevölkerung in Privathaushalten 2010 nach Haushaltstypen



- Ausländer
- Deutsche mit MGH
- Deutsche ohne MGH

- Paar/Ehepaar mit Kindern
- allein Erziehende
- Paar/Ehepaar ohne Kinder
- Einpersonenhaushalt
- sonstige Haushalte