

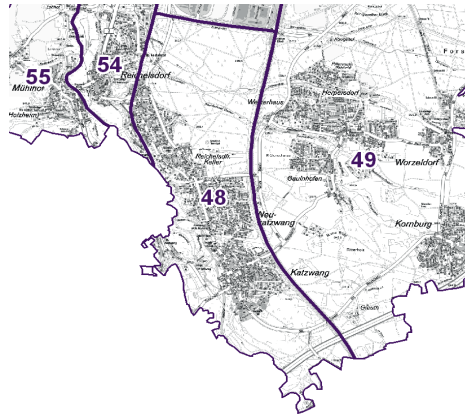
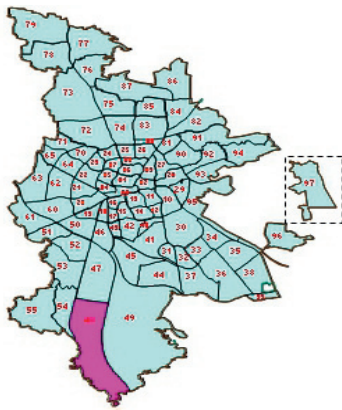
## 48 Katzwang, Reichelsdorf Ost, Reichelsdorfer Keller

### Bevölkerung mit Hauptwohnsitz nach dem Migrationshintergrund (MGH)

	Insgesamt	Deutsche ohne MGH	Menschen mit MGH		
			Deutsche mit MGH	Ausländer	Insgesamt
<b>2008</b>	<b>10 490</b>	<b>8 404</b>	<b>1 595</b>	<b>491</b>	<b>2 086</b>
<b>2009</b>	<b>10 453</b>	<b>8 394</b>	<b>1 596</b>	<b>463</b>	<b>2 059</b>
<b>2010</b>	<b>10 433</b>	<b>8 318</b>	<b>1 651</b>	<b>464</b>	<b>2 115</b>
davon ...					
<b><u>nach Geschlecht</u></b>					
Männer	4 938	3 931	789	218	1 007
Frauen	5 495	4 387	862	246	1 108
<b><u>nach Altersgruppen</u></b>					
unter 3	235	159	75	1	76
3 bis unter 6	230	160	67	3	70
6 bis unter 10	338	226	104	8	112
10 bis unter 15	451	333	107	11	118
15 bis unter 18	318	259	52	7	59
18 bis unter 25	746	624	81	41	122
25 bis unter 45	2 399	1 883	322	194	516
45 bis unter 65	3 096	2 607	345	144	489
65 bis unter 80	2 039	1 578	413	48	461
80 u.m.	581	489	85	7	92
<b><u>nach Familienstand</u></b>					
ledig	3 492	2 771	599	122	721
verheiratet	5 418	4 300	827	291	1 118
verwitwet	786	635	136	15	151
geschieden	737	612	89	36	125
<b><u>nach Religionszugehörigkeit</u></b>					
evangelisch	4 359	3 784	548	27	575
katholisch	3 324	2 512	645	167	812
sonstige	2 750	2 022	458	270	728
<b><u>nach dem Bezugsland<sup>1)</sup></u></b>					
Europa (o. Deutschland)			1 367	399	1 766
dar. Türkei			49	55	104
Rumänien			500	31	531
Polen			261	39	300
ehem. Jugoslawien			55	40	95
Russland			106	13	119
Griechenland			5	38	43
Italien			46	72	118
Tschechien			179	13	192
Ukraine			12	16	28
Afrika			23	6	29
Asien			138	37	175
dar. Kasachstan			71	4	75
Irak			6	-	6
Amerika, Australien, sonst.			123	22	145

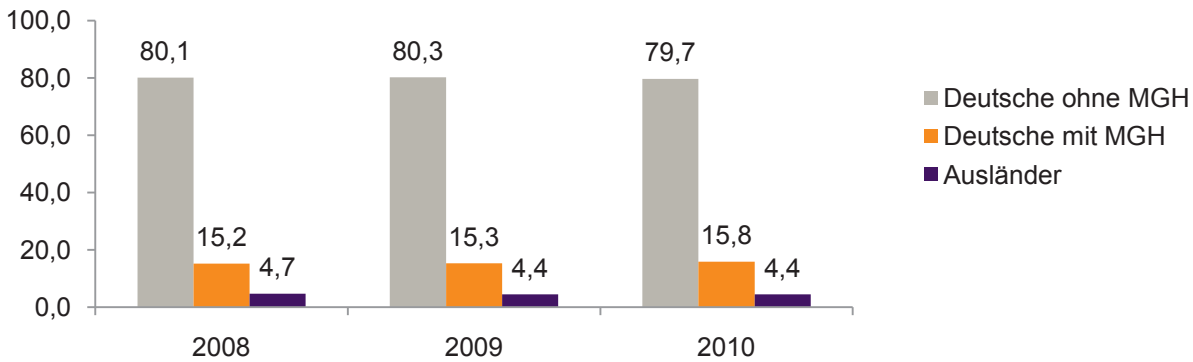
<sup>1)</sup> siehe Erläuterungen

48 Katzwang, Reichelsdorf Ost, Reichelsdorfer Keller

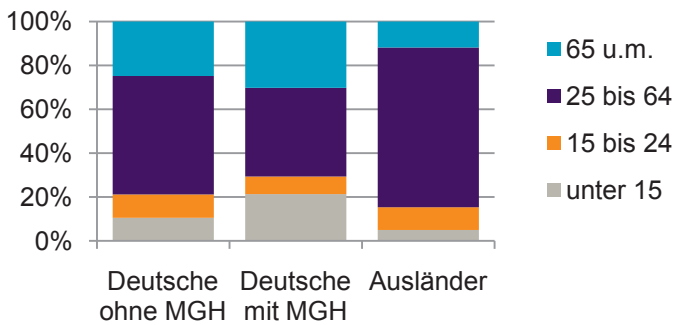


Einwohner nach Migrationshintergrund (MGH) 2008-2010

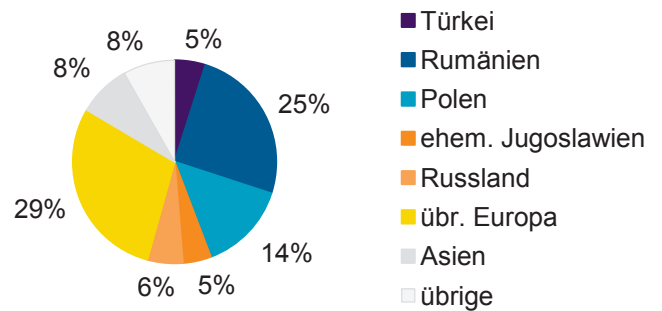
Anteil an der Gesamtbevölkerung in %



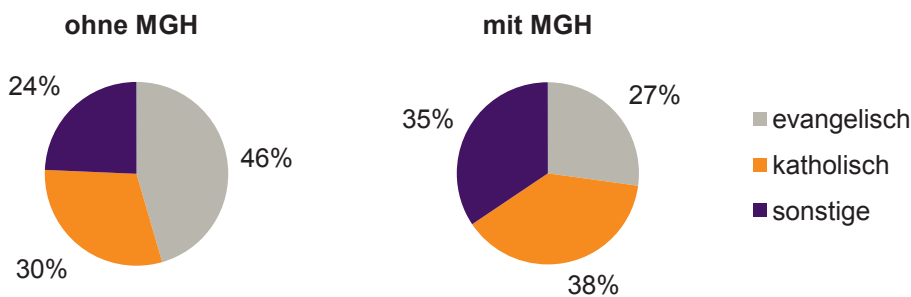
Einwohner 2010 nach MGH und Altersgruppen



Menschen mit MGH 2010 nach dem Bezugsland



Einwohner 2010 nach MGH und Religionszugehörigkeit

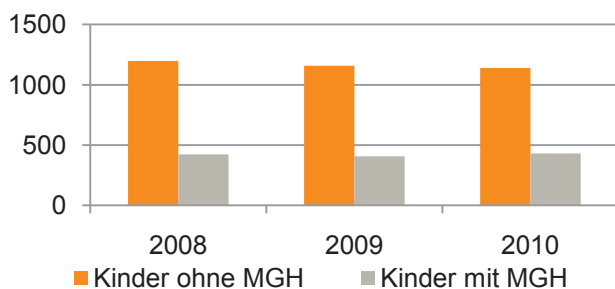


## 48 Katzwang, Reichelsdorf Ost, Reichelsdorfer Keller

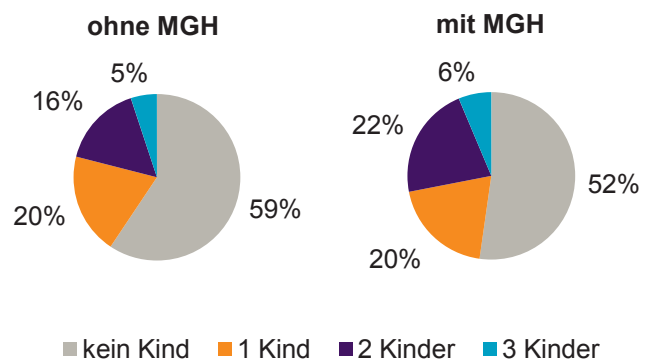
## Privathaushalte und Personen in Privathaushalten nach dem Migrationshintergrund (MGH)

	Privathaushalte	Personen in Privathaushalten			
		Insgesamt	darunter Kinder unter 18 J.	darunter Personen mit MGH	darunter Kinder unter 18 J. mit MGH
<b>2008</b>	<b>4 931</b>	<b>10 543</b>	<b>1 619</b>	<b>2 083</b>	<b>422</b>
<b>2009</b>	<b>4 960</b>	<b>10 489</b>	<b>1 564</b>	<b>2 047</b>	<b>406</b>
<b>2010</b>	<b>4 964</b>	<b>10 461</b>	<b>1 571</b>	<b>2 108</b>	<b>431</b>
davon ...					
<b><u>Einpersonenhaushalte nach dem Alter</u></b>	<b>1 798</b>	<b>1 798</b>	<b>-</b>	<b>311</b>	<b>-</b>
unter 18 Jahre	8	8	-	1	-
18 bis 35 Jahre	328	328	-	71	-
35 bis 65 Jahre	743	743	-	93	-
65 Jahre und älter	719	719	-	146	-
<b><u>Mehrpersonenhaushalte nach der Zahl der Personen im Haushalt</u></b>	<b>3 166</b>	<b>8 663</b>	<b>1 571</b>	<b>1 797</b>	<b>431</b>
2	1 737	3 474	105	655	21
3	732	2 196	388	450	98
4 u.m.	697	2 993	1 078	692	312
<b><u>nach dem Haushaltstyp</u></b>					
Haushalte ohne Kinder	1 939	4 536	-	862	-
Haushalte mit Kindern	1 004	3 646	1 571	858	431
darunter allein Erziehende	187	470	244	102	56
sonstige MPH	223	481	-	77	-
<b><u>nach der Zahl der Kinder im Haushalt</u></b>					
1	546	1 700	546	354	132
2	371	1 483	742	390	224
3 u.m.	87	463	283	114	75

Kinder unter 18 Jahre nach MGH 2008-2010

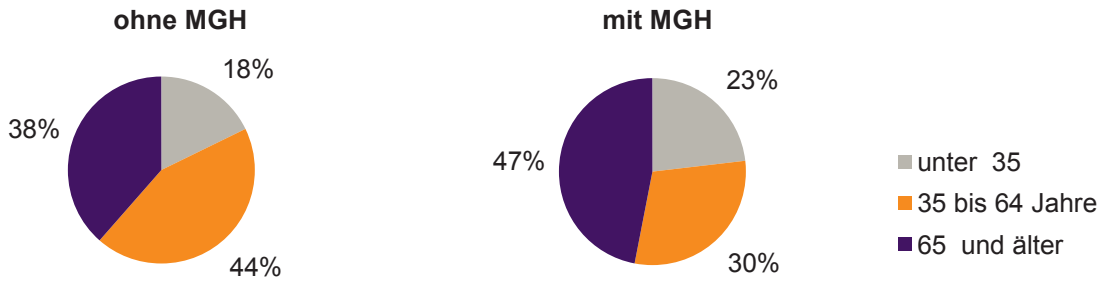


Einwohner in Mehrpersonenhaushalten 2010 nach MGH und Zahl der Kinder im Haushalt

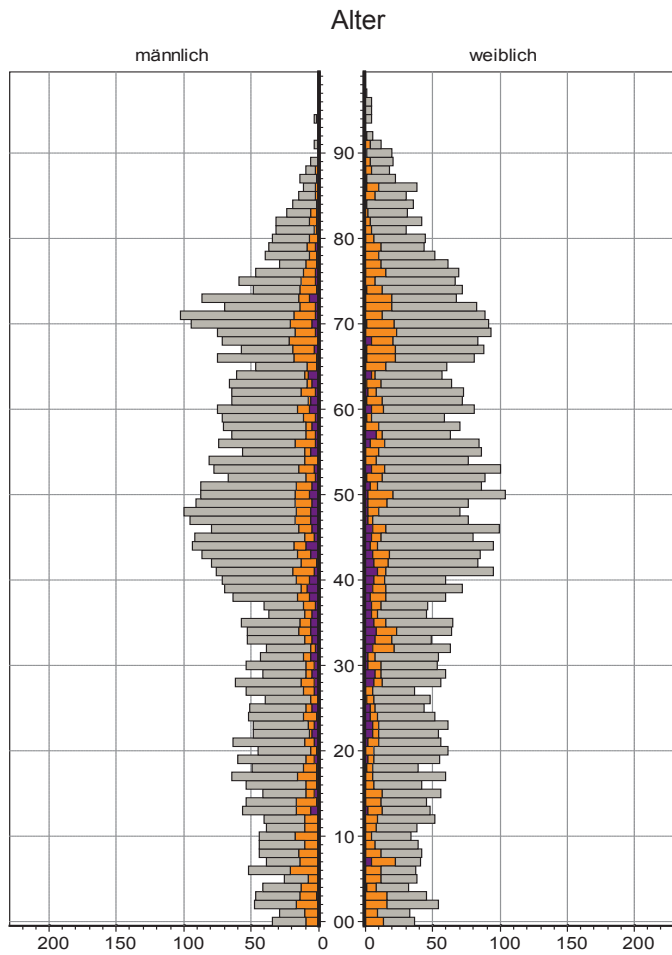


48 Katzwang, Reichelsdorf Ost, Reichelsdorfer Keller

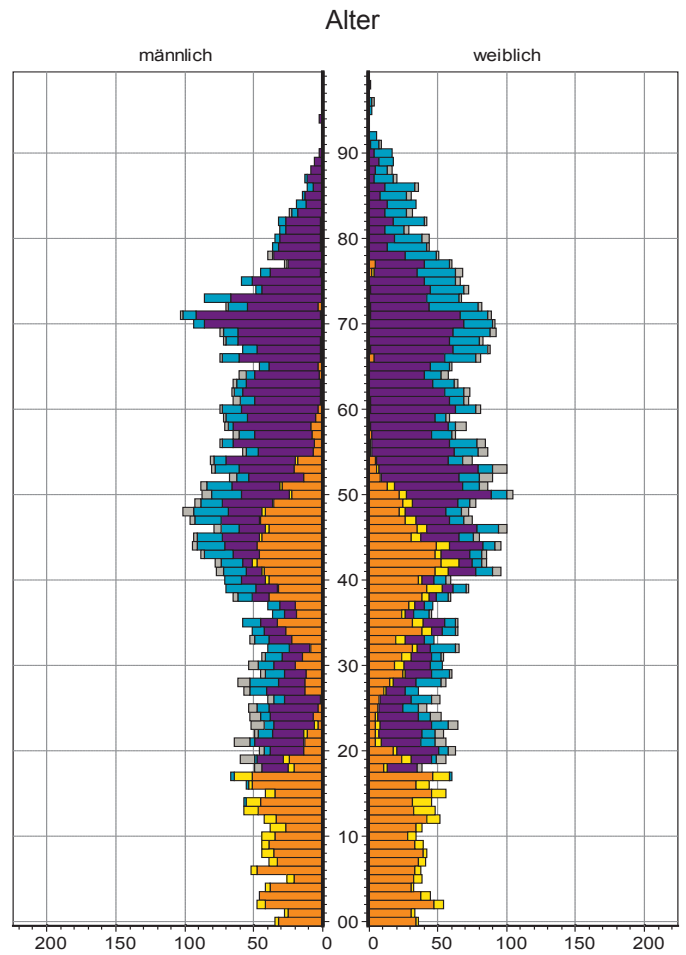
Einpersonenhaushalte 2010 nach Migrationshintergrund (MGH) und Alter



Bevölkerung am Ort der Hauptwohnung 2010 nach Migrationshintergrund



Bevölkerung in Privathaushalten 2010 nach Haushaltstypen



- Ausländer
- Deutsche mit MGH
- Deutsche ohne MGH

- Paar/Ehepaar mit Kindern
- allein Erziehende
- Paar/Ehepaar ohne Kinder
- Einpersonenhaushalt
- sonstige Haushalte