

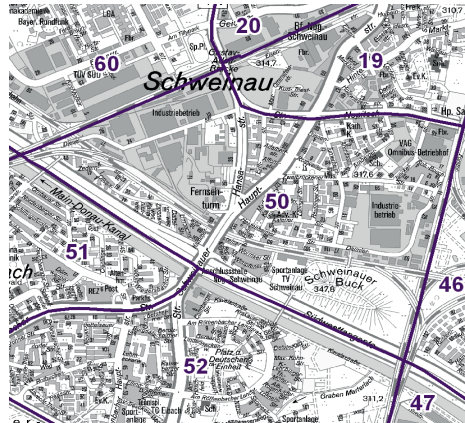
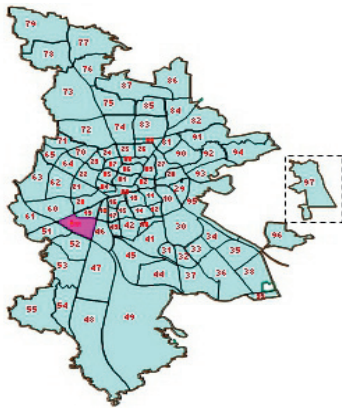
50 Hohe Marter

Bevölkerung mit Hauptwohnsitz nach dem Migrationshintergrund (MGH)

	Insgesamt	Deutsche ohne MGH	Menschen mit MGH		
			Deutsche mit MGH	Ausländer	Insgesamt
2008	6 927	2 928	2 346	1 653	3 999
2009	6 945	2 870	2 424	1 651	4 075
2010	6 971	2 811	2 495	1 665	4 160
davon ...					
<u>nach Geschlecht</u>					
Männer	3 366	1 313	1 222	831	2 053
Frauen	3 605	1 498	1 273	834	2 107
<u>nach Altersgruppen</u>					
unter 3	196	33	149	14	163
3 bis unter 6	183	26	144	13	157
6 bis unter 10	247	47	170	30	200
10 bis unter 15	313	60	160	93	253
15 bis unter 18	206	42	98	66	164
18 bis unter 25	638	243	224	171	395
25 bis unter 45	1 938	638	589	711	1 300
45 bis unter 65	1 824	882	533	409	942
65 bis unter 80	1 099	618	328	153	481
80 u.m.	327	222	100	5	105
<u>nach Familienstand</u>					
ledig	2 646	980	1 140	526	1 666
verheiratet	3 228	1 226	1 036	966	2 002
verwitwet	506	309	152	45	197
geschieden	591	296	167	128	295
<u>nach Religionszugehörigkeit</u>					
evangelisch	1 962	1 231	687	44	731
katholisch	1 887	823	805	259	1 064
sonstige	3 122	757	1 003	1 362	2 365
<u>nach dem Bezugsland¹⁾</u>					
Europa (o. Deutschland)			1 843	1 456	3 299
dar. Türkei			311	546	857
Rumänien			527	74	601
Polen			279	86	365
ehem. Jugoslawien			85	154	239
Russland			313	83	396
Griechenland			48	261	309
Italien			25	87	112
Tschechien			96	12	108
Ukraine			55	59	114
Afrika			81	53	134
Asien			475	129	604
dar. Kasachstan			300	18	318
Irak			42	31	73
Amerika, Australien, sonst.			96	27	123

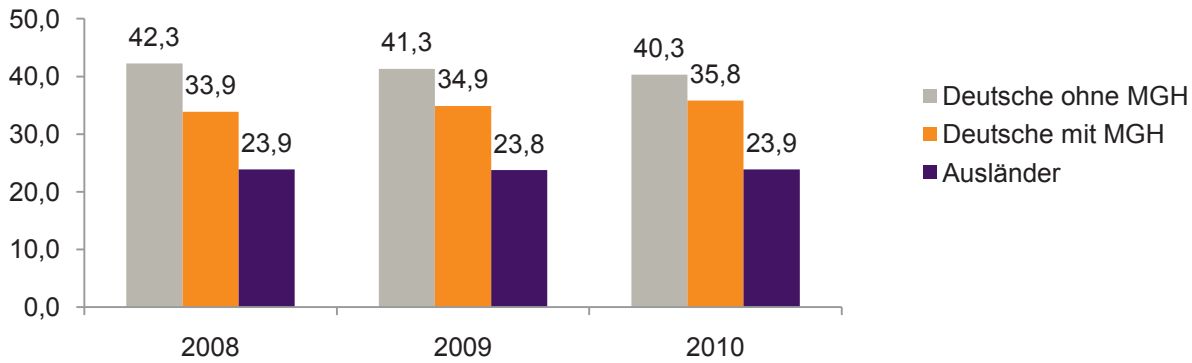
¹⁾ siehe Erläuterungen

50 Hohe Marter

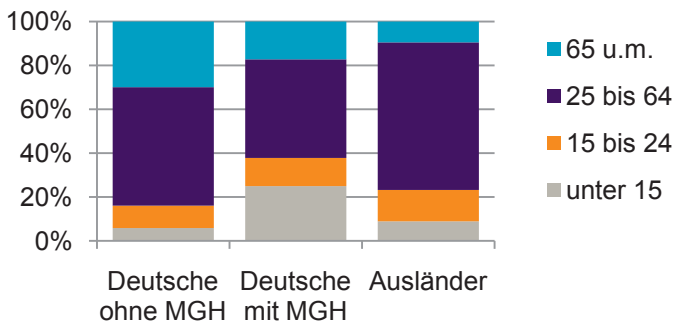


Einwohner nach Migrationshintergrund (MGH) 2008-2010

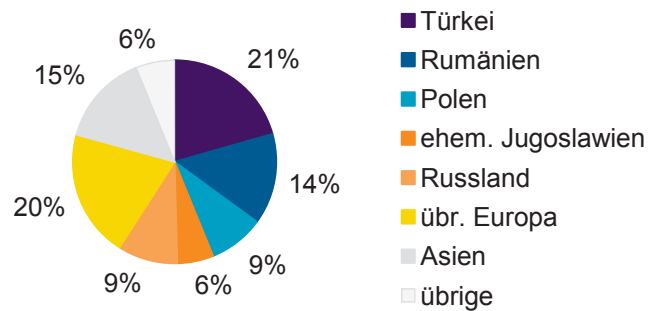
Anteil an der Gesamtbevölkerung in %



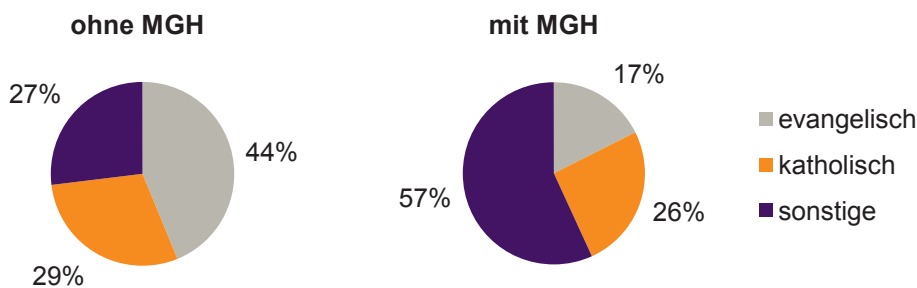
Einwohner 2010 nach MGH und Altersgruppen



Menschen mit MGH 2010 nach dem Bezugsland



Einwohner 2010 nach MGH und Religionszugehörigkeit

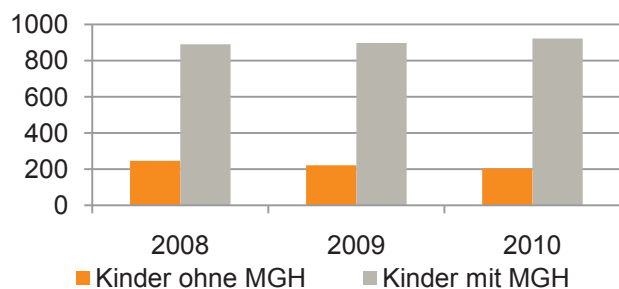


50 Hohe Marter

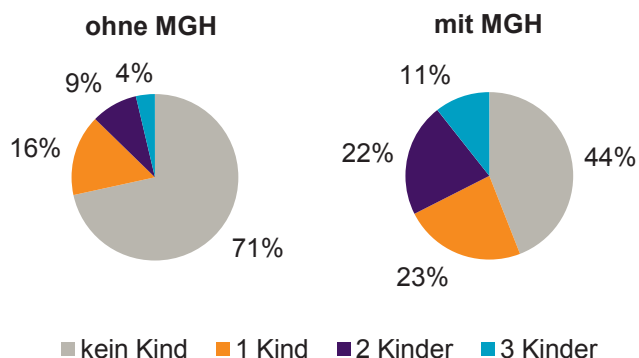
Privathaushalte und Personen in Privathaushalten nach dem Migrationshintergrund (MGH)

	Privathaushalte	Personen in Privathaushalten			
		Insgesamt	darunter Kinder unter 18 J.	darunter Personen mit MGH	darunter Kinder unter 18 J. mit MGH
2008	3 411	6 851	1 136	3 948	890
2009	3 419	6 850	1 119	4 011	897
2010 davon ...	3 431	6 881	1 125	4 106	922
<u>Einpersonenhaushalte nach dem Alter</u>	1 484	1 484	-	552	-
unter 18 Jahre	4	4	-	2	-
18 bis 35 Jahre	380	380	-	158	-
35 bis 65 Jahre	616	616	-	228	-
65 Jahre und älter	484	484	-	164	-
<u>Mehrpersonenhaushalte nach der Zahl der Personen im Haushalt</u>	1 947	5 397	1 125	3 554	922
2	1 050	2 100	107	1 059	74
3	466	1 398	269	942	202
4 u.m.	431	1 899	749	1 553	646
<u>nach dem Haushaltstyp</u>					
Haushalte ohne Kinder	1 073	2 494	-	1 343	-
Haushalte mit Kindern	699	2 513	1 125	1 989	922
darunter allein Erziehende	185	482	257	346	183
sonstige MPH	175	390	-	222	-
<u>nach der Zahl der Kinder im Haushalt</u>					
1	378	1 125	378	835	286
2	237	942	474	776	402
3 u.m.	84	446	273	378	234

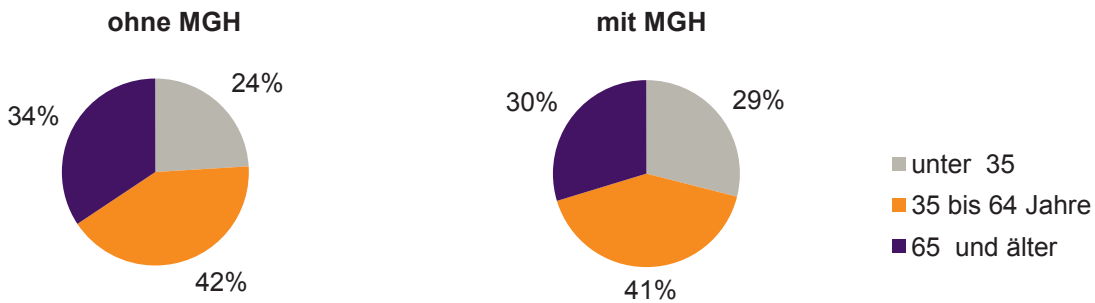
Kinder unter 18 Jahre nach MGH 2008-2010



Einwohner in Mehrpersonenhaushalten 2010 nach MGH und Zahl der Kinder im Haushalt

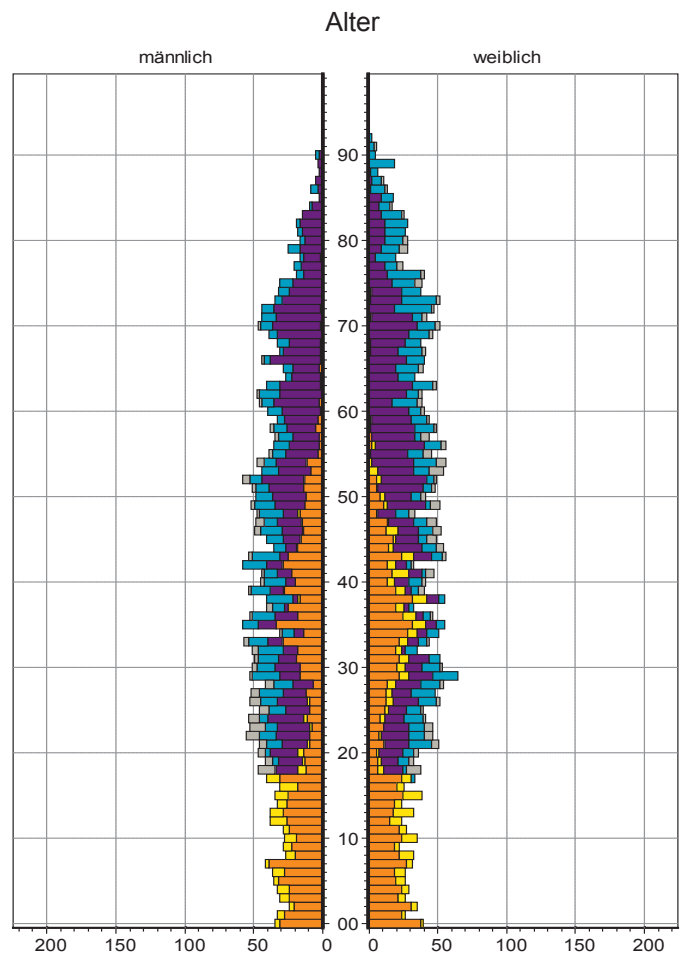
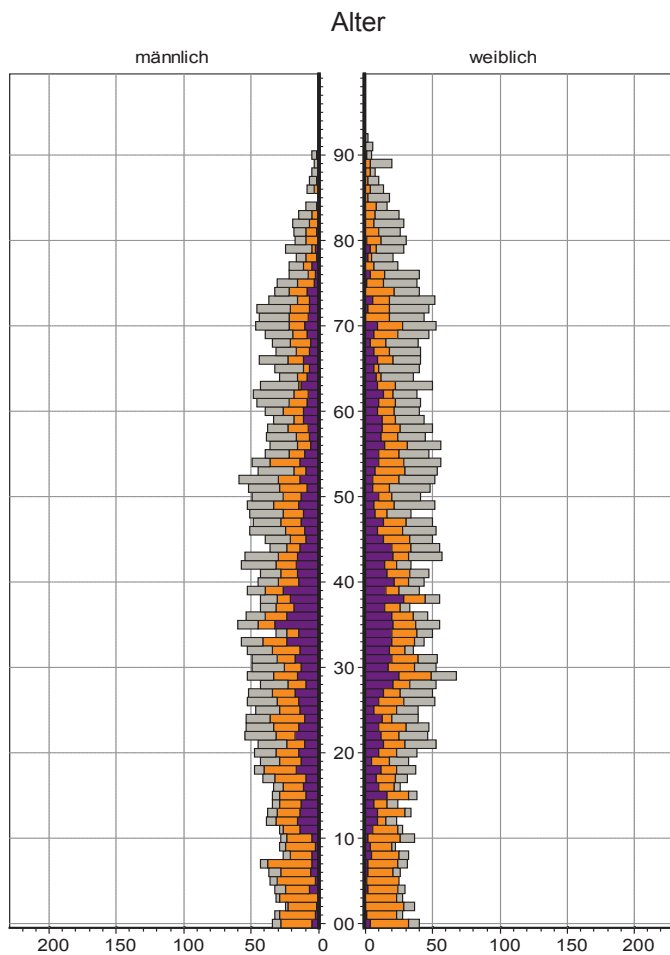


Einpersonenhaushalte 2010 nach Migrationshintergrund (MGH) und Alter



Bevölkerung am Ort der Hauptwohnung 2010 nach Migrationshintergrund

Bevölkerung in Privathaushalten 2010 nach Haushaltstypen



- Ausländer
- Deutsche mit MGH
- Deutsche ohne MGH

- Paar/Ehepaar mit Kindern
- allein Erziehende
- Paar/Ehepaar ohne Kinder
- Einpersonenhaushalt
- sonstige Haushalte