

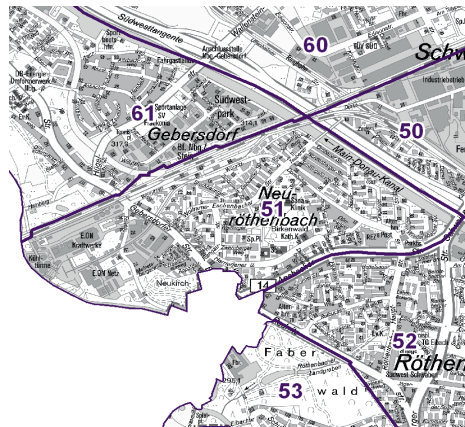
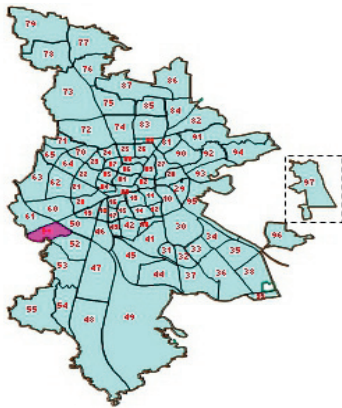
51 Röthenbach West

Bevölkerung mit Hauptwohnsitz nach dem Migrationshintergrund (MGH)

	Insgesamt	Deutsche ohne MGH	Menschen mit MGH		
			Deutsche mit MGH	Ausländer	Insgesamt
2008	8 668	4 143	3 757	768	4 525
2009	8 604	4 084	3 755	765	4 520
2010	8 535	4 006	3 762	767	4 529
davon ...					
<u>nach Geschlecht</u>					
Männer	3 931	1 832	1 745	354	2 099
Frauen	4 604	2 174	2 017	413	2 430
<u>nach Altersgruppen</u>					
unter 3	156	31	120	5	125
3 bis unter 6	176	41	130	5	135
6 bis unter 10	232	56	166	10	176
10 bis unter 15	305	93	180	32	212
15 bis unter 18	197	64	98	35	133
18 bis unter 25	570	263	245	62	307
25 bis unter 45	1 933	785	827	321	1 148
45 bis unter 65	2 460	1 281	964	215	1 179
65 bis unter 80	1 842	1 025	752	65	817
80 u.m.	664	367	280	17	297
<u>nach Familienstand</u>					
ledig	2 640	1 179	1 255	206	1 461
verheiratet	4 298	1 921	1 916	461	2 377
verwitwet	897	482	384	31	415
geschieden	700	424	207	69	276
<u>nach Religionszugehörigkeit</u>					
evangelisch	2 993	1 797	1 161	35	1 196
katholisch	2 973	1 185	1 615	173	1 788
sonstige	2 569	1 024	986	559	1 545
<u>nach dem Bezugsland¹⁾</u>					
Europa (o. Deutschland)			3 022	643	3 665
dar. Türkei			125	135	260
Rumänien			1 464	76	1 540
Polen			469	50	519
ehem. Jugoslawien			47	72	119
Russland			417	52	469
Griechenland			23	59	82
Italien			20	62	82
Tschechien			219	11	230
Ukraine			84	27	111
Afrika			55	16	71
Asien			594	90	684
dar. Kasachstan			397	12	409
Irak			51	17	68
Amerika, Australien, sonst.			91	18	109

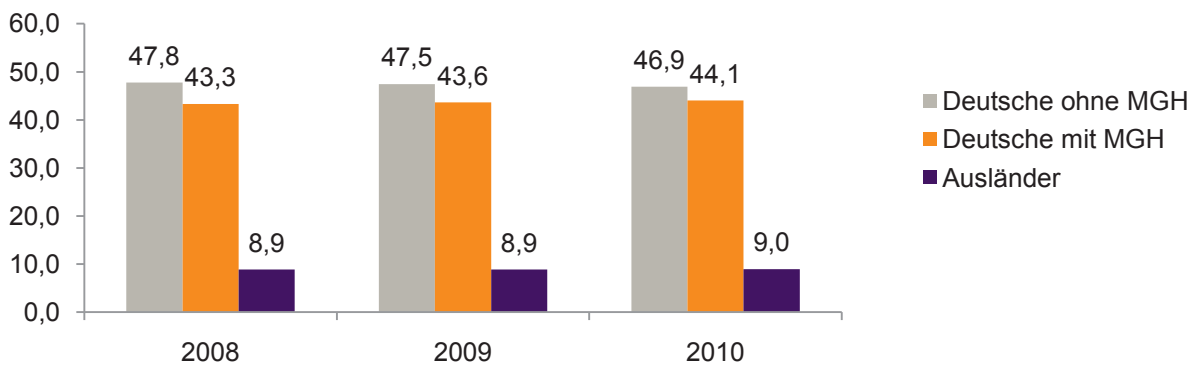
¹⁾ siehe Erläuterungen

51 Röthenbach West

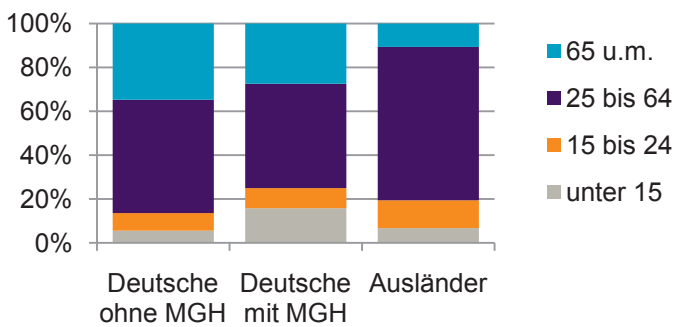


Einwohner nach Migrationshintergrund (MGH) 2008-2010

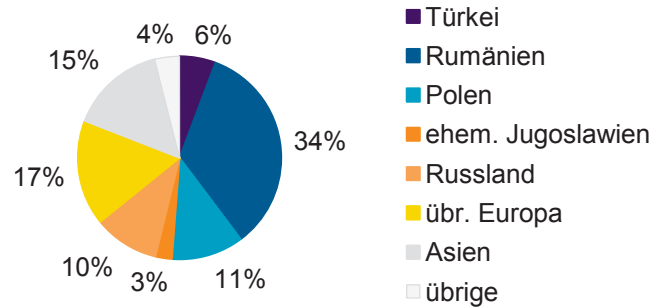
Anteil an der Gesamtbevölkerung in %



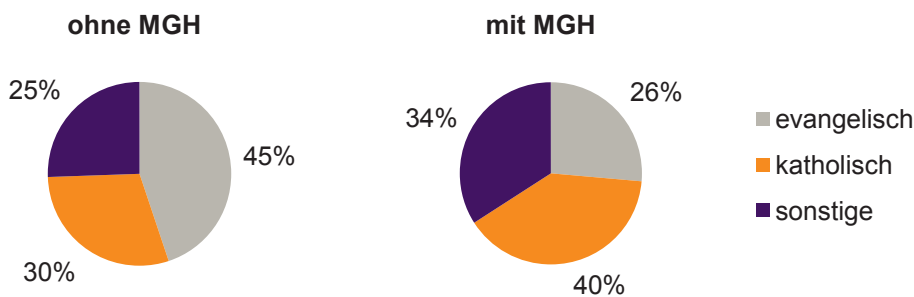
Einwohner 2010 nach MGH und Altersgruppen



Menschen mit MGH 2010 nach dem Bezugsland



Einwohner 2010 nach MGH und Religionszugehörigkeit

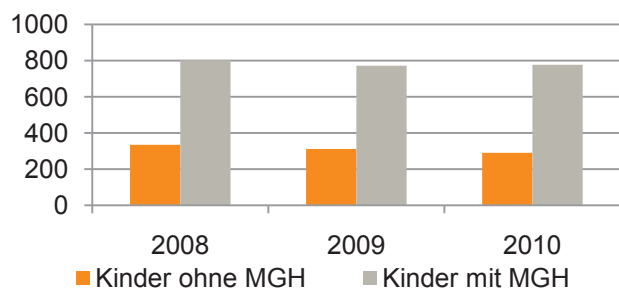


51 Röthenbach West

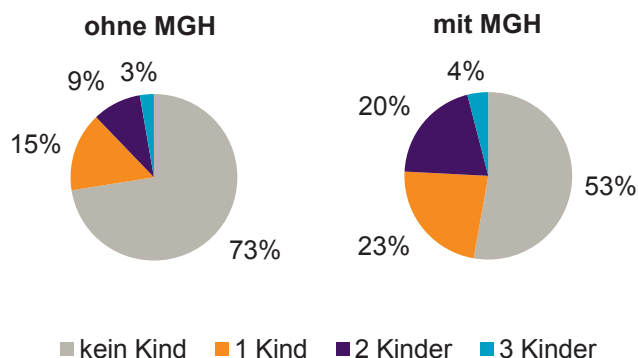
Privathaushalte und Personen in Privathaushalten nach dem Migrationshintergrund (MGH)

	Privathaushalte	Personen in Privathaushalten			
		Insgesamt	darunter Kinder unter 18 J.	darunter Personen mit MGH	darunter Kinder unter 18 J. mit MGH
2008	4 306	8 531	1 138	4 472	803
2009	4 312	8 457	1 084	4 456	772
2010	4 292	8 379	1 069	4 456	778
davon ...					
Einpersonenhaushalte	1 823	1 823	-	689	-
<u>nach dem Alter</u>					
unter 18 Jahre	3	3	-	3	-
18 bis 35 Jahre	335	335	-	135	-
35 bis 65 Jahre	719	719	-	212	-
65 Jahre und älter	766	766	-	339	-
Mehrpersonenhaushalte	2 469	6 556	1 069	3 767	778
<u>nach der Zahl der Personen im Haushalt</u>					
2	1 425	2 850	80	1 285	46
3	593	1 779	311	1 159	226
4 u.m.	451	1 927	678	1 323	506
<u>nach dem Haushaltstyp</u>					
Haushalte ohne Kinder	1 558	3 584	-	1 787	-
Haushalte mit Kindern	719	2 545	1 069	1 778	778
darunter allein Erziehende	141	359	189	194	103
sonstige MPH	192	427	-	202	-
<u>nach der Zahl der Kinder im Haushalt</u>					
1	423	1 294	423	867	299
2	251	1 023	502	759	382
3 u.m.	45	228	144	152	97

Kinder unter 18 Jahre nach MGH 2008-2010

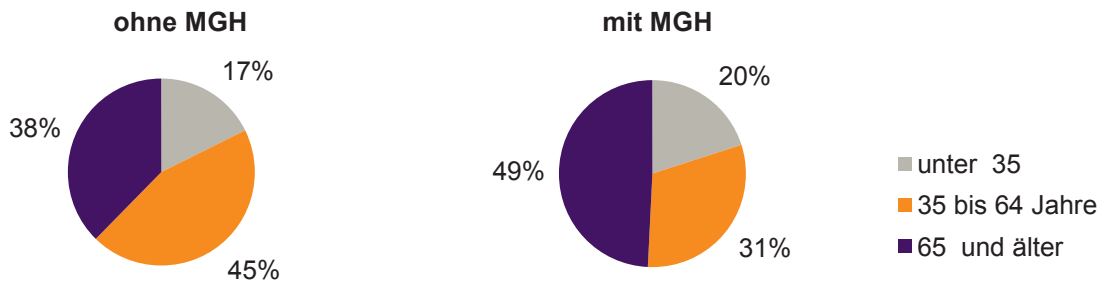


Einwohner in Mehrpersonenhaushalten 2010 nach MGH und Zahl der Kinder im Haushalt



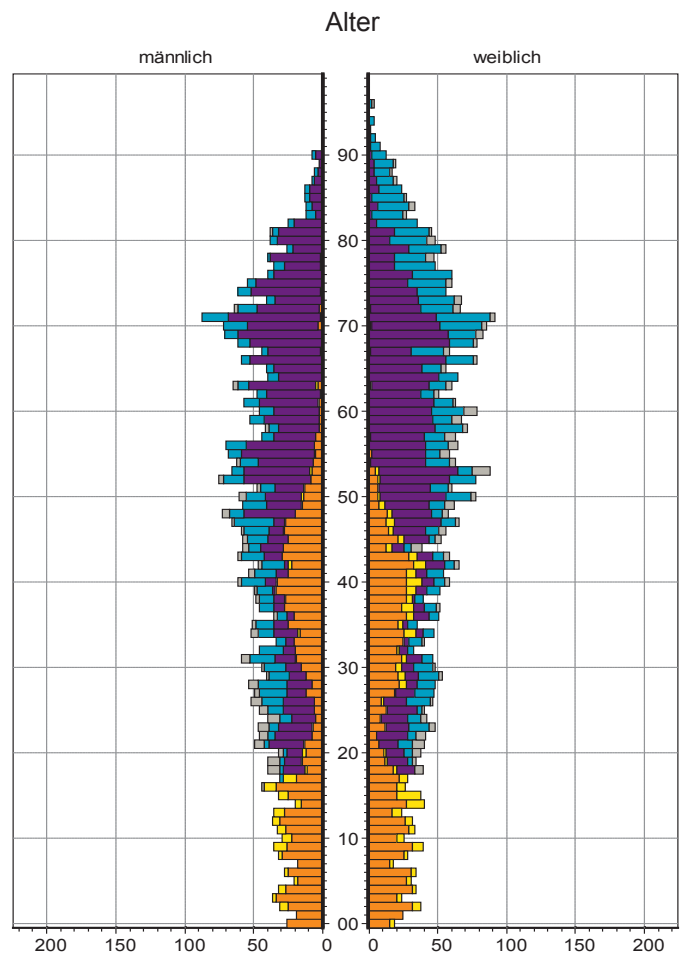
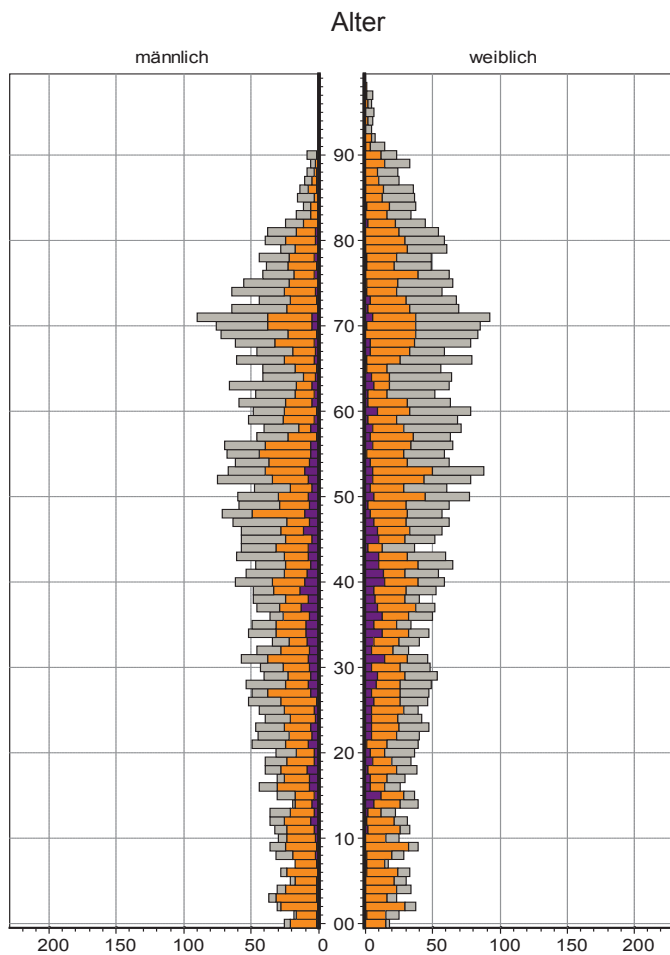
51 Röthenbach West

Einpersonenhaushalte 2010 nach Migrationshintergrund (MGH) und Alter



Bevölkerung am Ort der Hauptwohnung 2010 nach Migrationshintergrund

Bevölkerung in Privathaushalten 2010 nach Haushaltstypen



- Ausländer
- Deutsche mit MGH
- Deutsche ohne MGH

- Paar/Ehepaar mit Kindern
- allein Erziehende
- Paar/Ehepaar ohne Kinder
- Einpersonenhaushalt
- sonstige Haushalte