

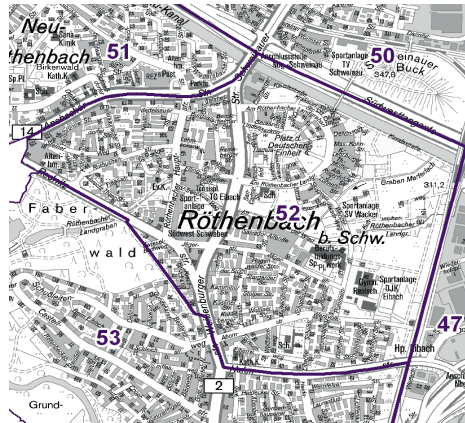
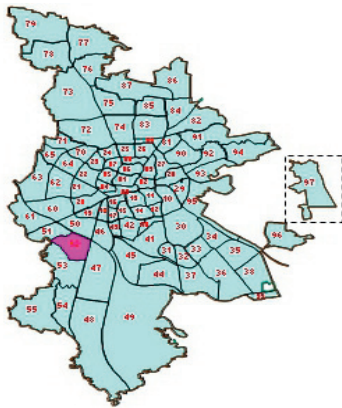
## 52 Röthenbach Ost

## Bevölkerung mit Hauptwohnsitz nach dem Migrationshintergrund (MGH)

	Insgesamt	Deutsche ohne MGH	Menschen mit MGH		
			Deutsche mit MGH	Ausländer	Insgesamt
<b>2008</b>	<b>10 837</b>	<b>6 211</b>	<b>3 645</b>	<b>981</b>	<b>4 626</b>
<b>2009</b>	<b>10 866</b>	<b>6 204</b>	<b>3 682</b>	<b>980</b>	<b>4 662</b>
<b>2010</b>	<b>10 987</b>	<b>6 163</b>	<b>3 742</b>	<b>1 082</b>	<b>4 824</b>
davon ...					
<b><u>nach Geschlecht</u></b>					
Männer	5 151	2 824	1 789	538	2 327
Frauen	5 836	3 339	1 953	544	2 497
<b><u>nach Altersgruppen</u></b>					
unter 3	238	96	138	4	142
3 bis unter 6	254	99	148	7	155
6 bis unter 10	348	139	196	13	209
10 bis unter 15	467	205	213	49	262
15 bis unter 18	289	137	121	31	152
18 bis unter 25	739	407	258	74	332
25 bis unter 45	2 904	1 480	930	494	1 424
45 bis unter 65	3 037	1 748	981	308	1 289
65 bis unter 80	1 954	1 305	552	97	649
80 u.m.	757	547	205	5	210
<b><u>nach Familienstand</u></b>					
ledig	3 760	2 112	1 369	279	1 648
verheiratet	5 479	2 862	1 936	681	2 617
verwitwet	983	697	252	34	286
geschieden	765	492	185	88	273
<b><u>nach Religionszugehörigkeit</u></b>					
evangelisch	3 921	2 743	1 133	45	1 178
katholisch	3 616	1 841	1 525	250	1 775
sonstige	3 450	1 579	1 084	787	1 871
<b><u>nach dem Bezugsland<sup>1)</sup></u></b>					
Europa (o. Deutschland)			2 932	949	3 881
dar. Türkei			156	190	346
Rumänien			1 128	87	1 215
Polen			526	58	584
ehem. Jugoslawien			99	131	230
Russland			514	64	578
Griechenland			23	101	124
Italien			23	88	111
Tschechien			213	10	223
Ukraine			96	47	143
Afrika			57	19	76
Asien			617	77	694
dar. Kasachstan			431	19	450
Irak			28	3	31
Amerika, Australien, sonst.			136	37	173

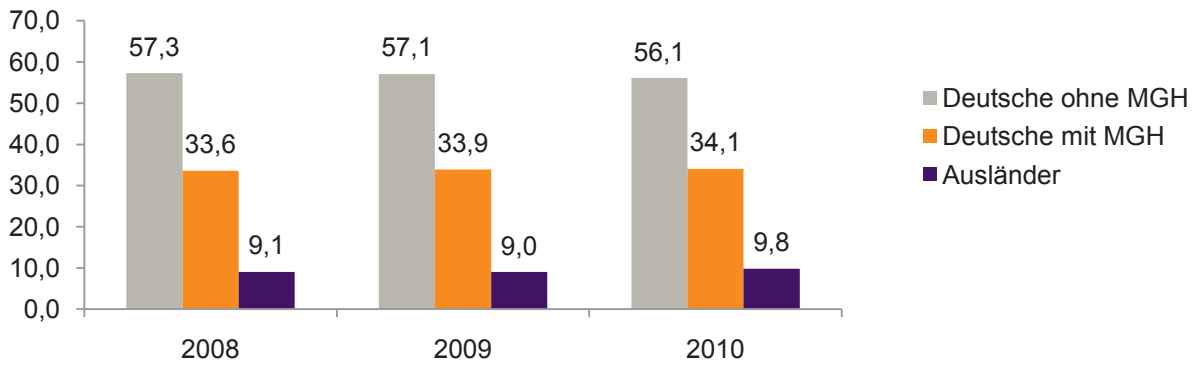
<sup>1)</sup> siehe Erläuterungen

52 Röthenbach Ost

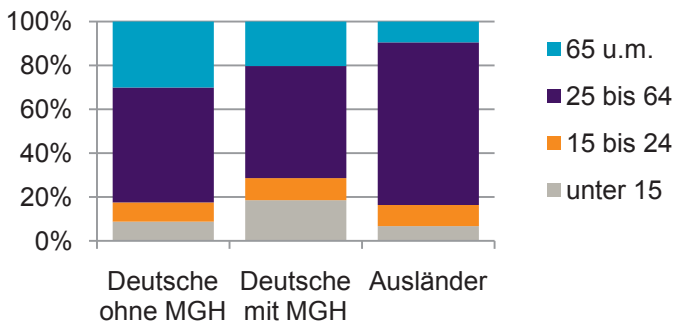


**Einwohner nach Migrationshintergrund (MGH) 2008-2010**

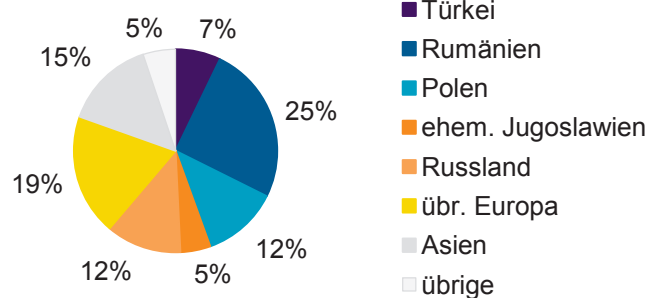
Anteil an der Gesamtbevölkerung in %



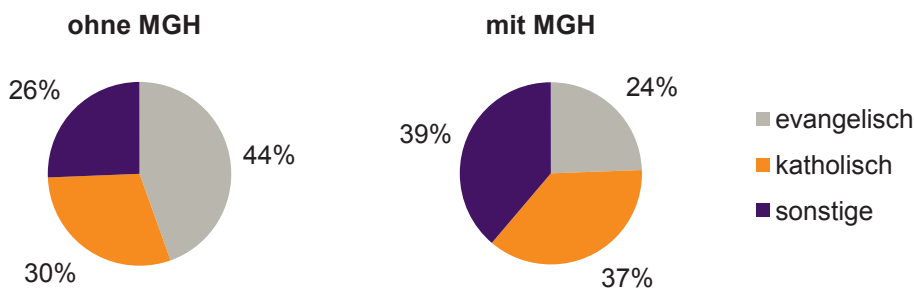
**Einwohner 2010 nach MGH und Altersgruppen**



**Menschen mit MGH 2010 nach dem Bezugsland**



**Einwohner 2010 nach MGH und Religionszugehörigkeit**

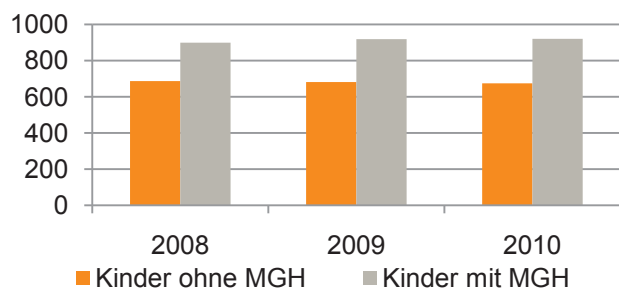


## 52 Röthenbach Ost

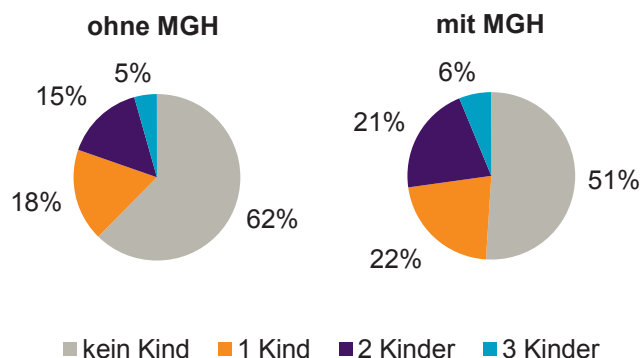
## Privathaushalte und Personen in Privathaushalten nach dem Migrationshintergrund (MGH)

	Privathaushalte	Personen in Privathaushalten			
		Insgesamt	darunter Kinder unter 18 J.	darunter Personen mit MGH	darunter Kinder unter 18 J. mit MGH
<b>2008</b>	<b>5 277</b>	<b>10 715</b>	<b>1 586</b>	<b>4 607</b>	<b>899</b>
<b>2009</b>	<b>5 262</b>	<b>10 720</b>	<b>1 600</b>	<b>4 631</b>	<b>919</b>
<b>2010</b> davon ...	<b>5 357</b>	<b>10 815</b>	<b>1 596</b>	<b>4 790</b>	<b>921</b>
<b><u>Einpersonenhaushalte nach dem Alter</u></b>	<b>2 182</b>	<b>2 182</b>	<b>-</b>	<b>633</b>	<b>-</b>
unter 18 Jahre	2	2	-	-	-
18 bis 35 Jahre	467	467	-	147	-
35 bis 65 Jahre	880	880	-	266	-
65 Jahre und älter	833	833	-	220	-
<b><u>Mehrpersonenhaushalte nach der Zahl der Personen im Haushalt</u></b>	<b>3 175</b>	<b>8 633</b>	<b>1 596</b>	<b>4 157</b>	<b>921</b>
2	1 793	3 586	92	1 366	42
3	699	2 097	419	1 136	241
4 u.m.	683	2 950	1 085	1 655	638
<b><u>nach dem Haushaltstyp</u></b>					
Haushalte ohne Kinder	1 921	4 400	-	1 925	-
Haushalte mit Kindern	1 023	3 719	1 596	2 036	921
darunter allein Erziehende	167	430	230	199	108
sonstige MPH	231	514	-	196	-
<b><u>nach der Zahl der Kinder im Haushalt</u></b>					
1	548	1 708	548	905	309
2	389	1 555	778	872	454
3 u.m.	86	456	270	259	158

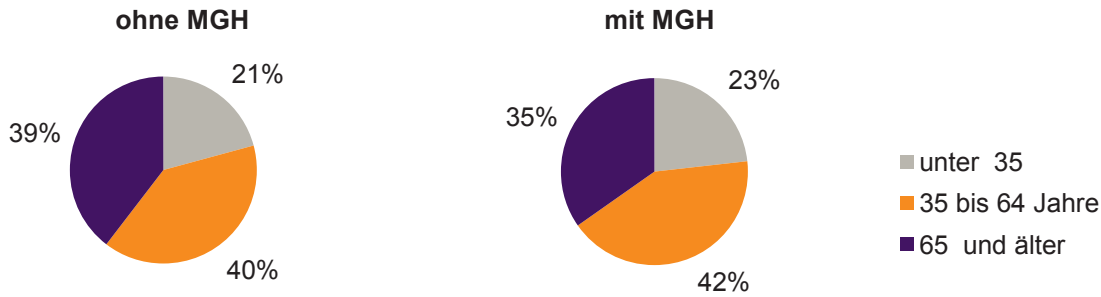
Kinder unter 18 Jahre nach MGH 2008-2010



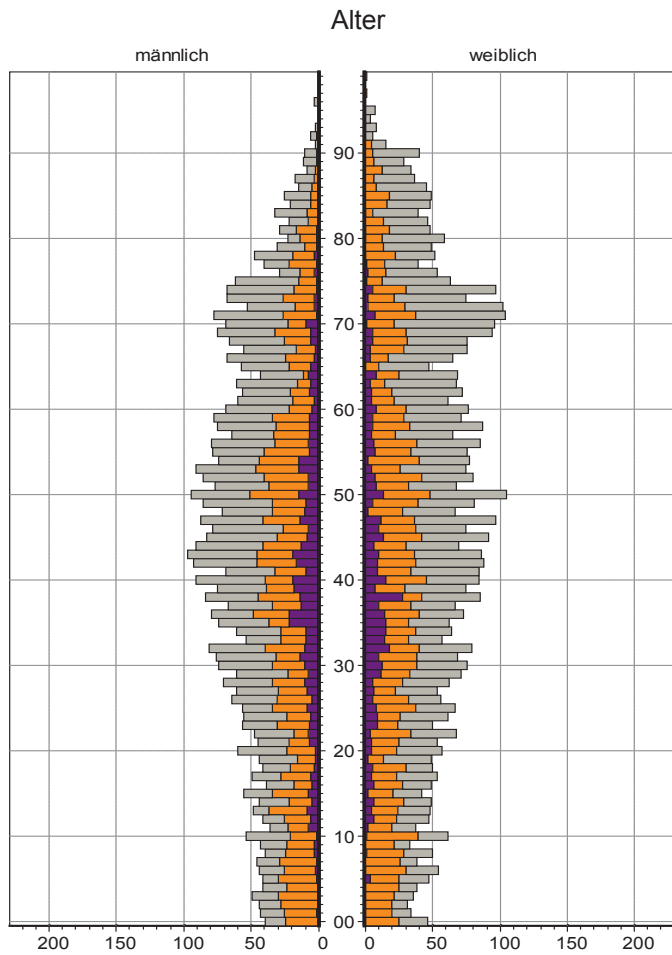
Einwohner in Mehrpersonenhaushalten 2010 nach MGH und Zahl der Kinder im Haushalt



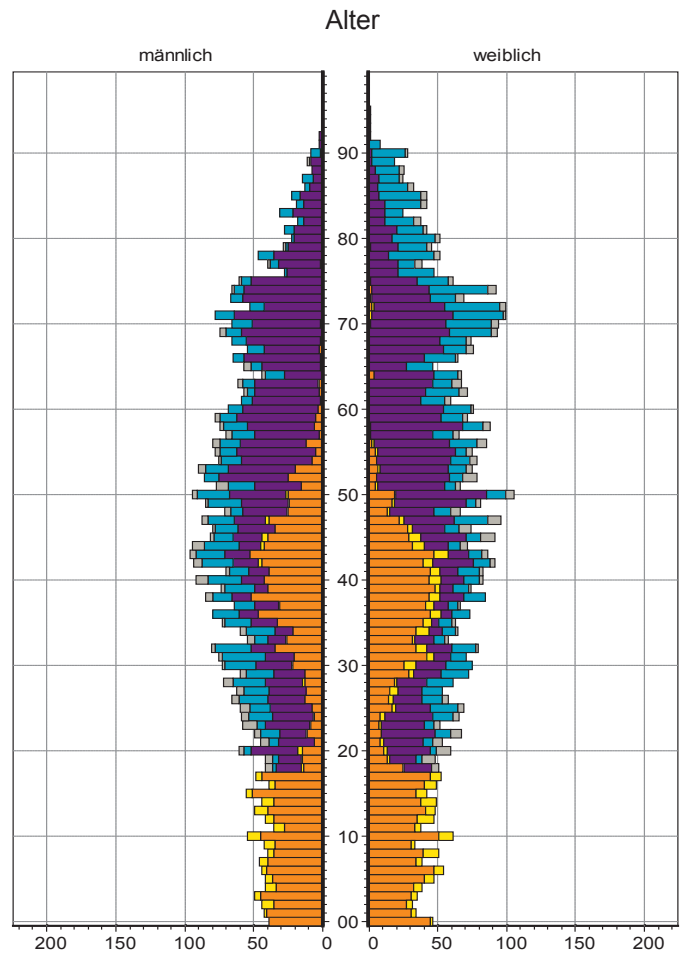
**Einpersonenhaushalte 2010 nach Migrationshintergrund (MGH) und Alter**



**Bevölkerung am Ort der Hauptwohnung 2010 nach Migrationshintergrund**



**Bevölkerung in Privathaushalten 2010 nach Haushaltstypen**



- Ausländer
- Deutsche mit MGH
- Deutsche ohne MGH

- Paar/Ehepaar mit Kindern
- allein Erziehende
- Paar/Ehepaar ohne Kinder
- Einpersonenhaushalt
- sonstige Haushalte