

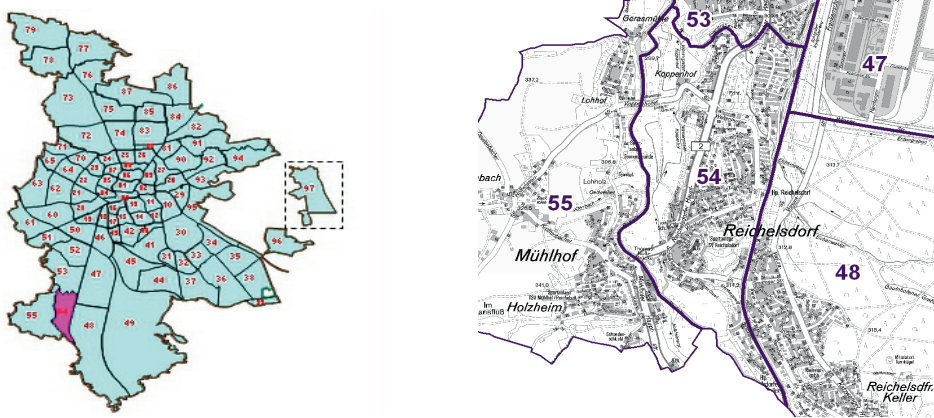
## 54 Reichelsdorf

### Bevölkerung mit Hauptwohnsitz nach dem Migrationshintergrund (MGH)

	Insgesamt	Deutsche ohne MGH	Menschen mit MGH		
			Deutsche mit MGH	Ausländer	Insgesamt
<b>2008</b>	<b>7 221</b>	<b>4 497</b>	<b>2 171</b>	<b>553</b>	<b>2 724</b>
<b>2009</b>	<b>7 140</b>	<b>4 400</b>	<b>2 201</b>	<b>539</b>	<b>2 740</b>
<b>2010</b>	<b>7 082</b>	<b>4 348</b>	<b>2 198</b>	<b>536</b>	<b>2 734</b>
davon ...					
<b><u>nach Geschlecht</u></b>					
Männer	3 274	1 999	1 025	250	1 275
Frauen	3 808	2 349	1 173	286	1 459
<b><u>nach Altersgruppen</u></b>					
unter 3	188	92	96	-	96
3 bis unter 6	150	60	88	2	90
6 bis unter 10	205	88	110	7	117
10 bis unter 15	263	131	119	13	132
15 bis unter 18	179	102	60	17	77
18 bis unter 25	566	344	175	47	222
25 bis unter 45	1 695	953	496	246	742
45 bis unter 65	2 011	1 344	533	134	667
65 bis unter 80	1 407	943	403	61	464
80 u.m.	418	291	118	9	127
<b><u>nach Familienstand</u></b>					
ledig	2 480	1 517	819	144	963
verheiratet	3 304	1 969	1 020	315	1 335
verwitwet	617	404	186	27	213
geschieden	681	458	173	50	223
<b><u>nach Religionszugehörigkeit</u></b>					
evangelisch	2 746	1 974	750	22	772
katholisch	2 258	1 222	889	147	1 036
sonstige	2 078	1 152	559	367	926
<b><u>nach dem Bezugsland<sup>1)</sup></u></b>					
Europa (o. Deutschland)			1 635	453	2 088
dar. Türkei			56	99	155
Rumänien			495	47	542
Polen			412	57	469
ehem. Jugoslawien			47	44	91
Russland			300	14	314
Griechenland			17	45	62
Italien			25	53	78
Tschechien			125	12	137
Ukraine			50	28	78
Afrika			48	17	65
Asien			461	45	506
dar. Kasachstan			338	8	346
Irak			5	5	10
Amerika, Australien, sonst.			54	21	75

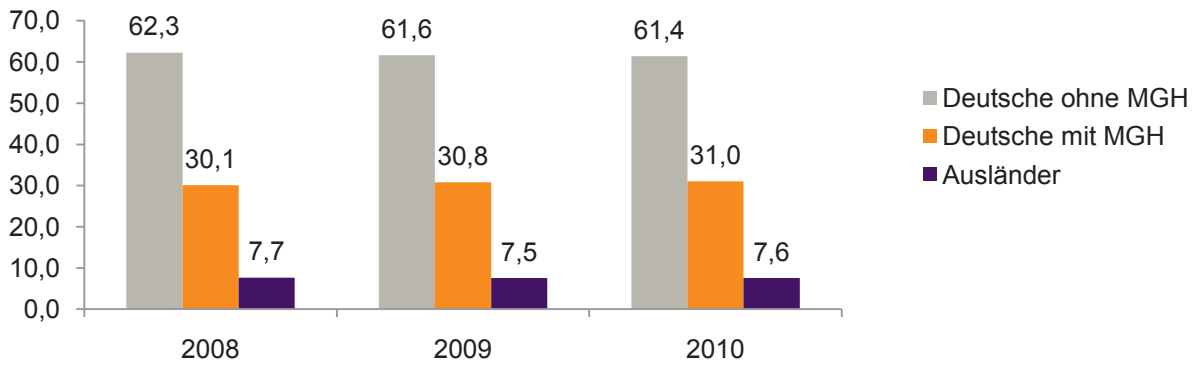
<sup>1)</sup> siehe Erläuterungen

54 Reichelsdorf

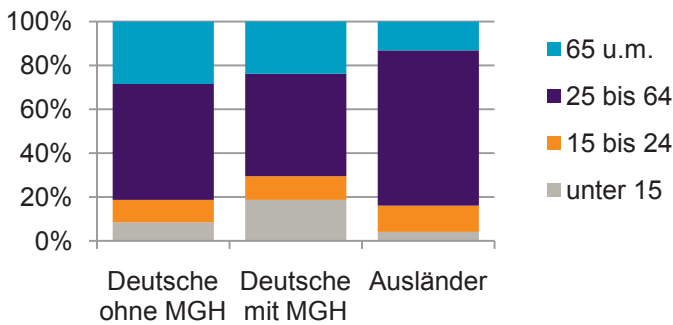


Einwohner nach Migrationshintergrund (MGH) 2008-2010

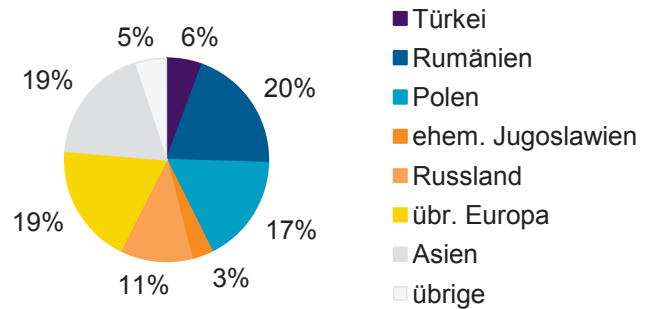
Anteil an der Gesamtbevölkerung in %



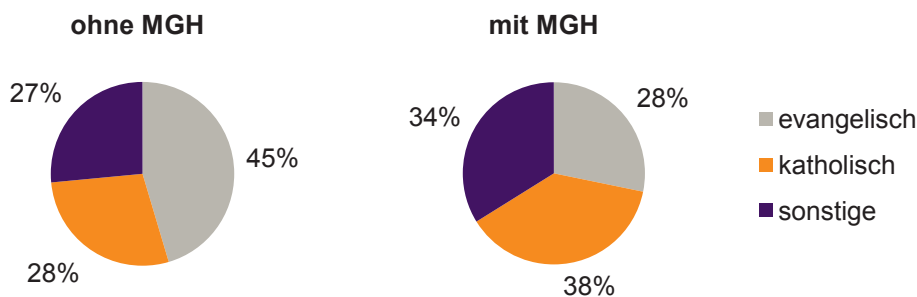
Einwohner 2010 nach MGH und Altersgruppen



Menschen mit MGH 2010 nach dem Bezugsland



Einwohner 2010 nach MGH und Religionszugehörigkeit

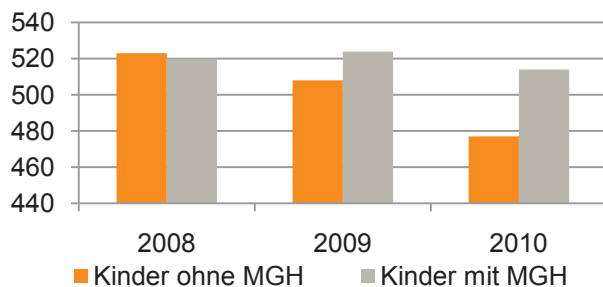


## 54 Reichelsdorf

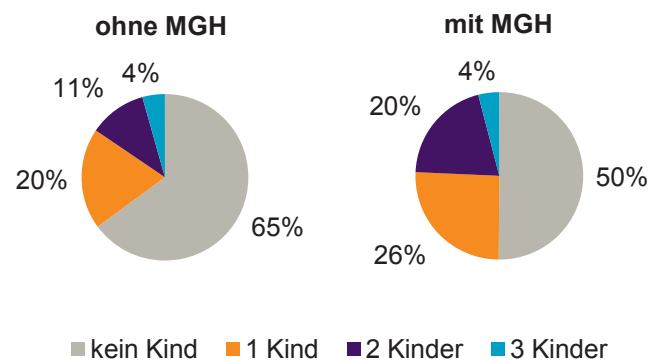
## Privathaushalte und Personen in Privathaushalten nach dem Migrationshintergrund (MGH)

	Privathaushalte	Personen in Privathaushalten			
		Insgesamt	darunter Kinder unter 18 J.	darunter Personen mit MGH	darunter Kinder unter 18 J. mit MGH
<b>2008</b>	<b>3 664</b>	<b>7 220</b>	<b>1 043</b>	<b>2 727</b>	<b>520</b>
<b>2009</b>	<b>3 636</b>	<b>7 139</b>	<b>1 032</b>	<b>2 744</b>	<b>524</b>
<b>2010</b> davon ...	<b>3 674</b>	<b>7 126</b>	<b>991</b>	<b>2 744</b>	<b>514</b>
<b><u>Einpersonenhaushalte nach dem Alter</u></b>	<b>1 579</b>	<b>1 579</b>	<b>-</b>	<b>471</b>	<b>-</b>
unter 18 Jahre	1	1	-	1	-
18 bis 35 Jahre	294	294	-	104	-
35 bis 65 Jahre	648	648	-	171	-
65 Jahre und älter	636	636	-	195	-
<b><u>Mehrpersonenhaushalte nach der Zahl der Personen im Haushalt</u></b>	<b>2 095</b>	<b>5 547</b>	<b>991</b>	<b>2 273</b>	<b>514</b>
2	1 203	2 406	117	857	54
3	529	1 587	320	641	162
4 u.m.	363	1 554	554	775	298
<b><u>nach dem Haushaltstyp</u></b>					
Haushalte ohne Kinder	1 226	2 831	-	984	-
Haushalte mit Kindern	676	2 282	991	1 134	514
darunter allein Erziehende	216	560	299	236	127
sonstige MPH	193	434	-	155	-
<b><u>nach der Zahl der Kinder im Haushalt</u></b>					
1	418	1 222	418	582	209
2	211	825	422	460	244
3 u.m.	47	235	151	92	61

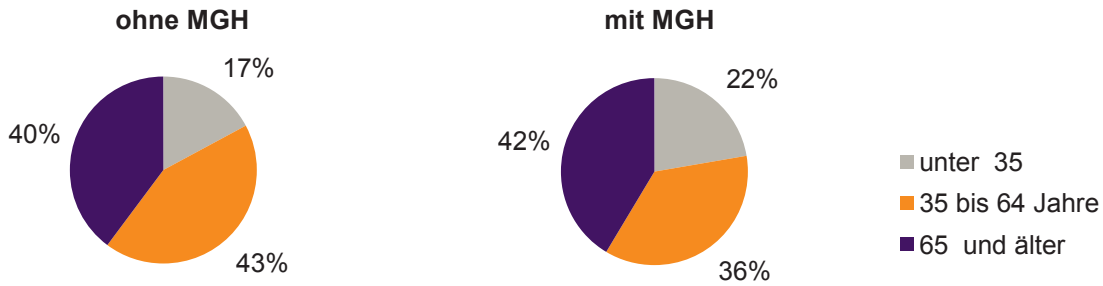
Kinder unter 18 Jahre nach MGH 2008-2010



Einwohner in Mehrpersonenhaushalten 2010 nach MGH und Zahl der Kinder im Haushalt

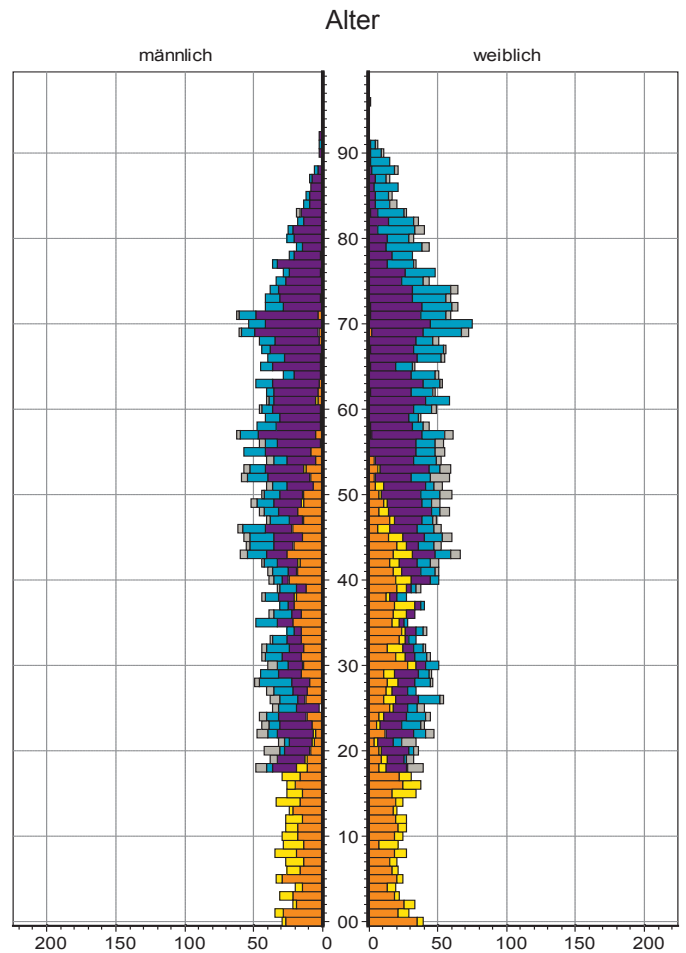
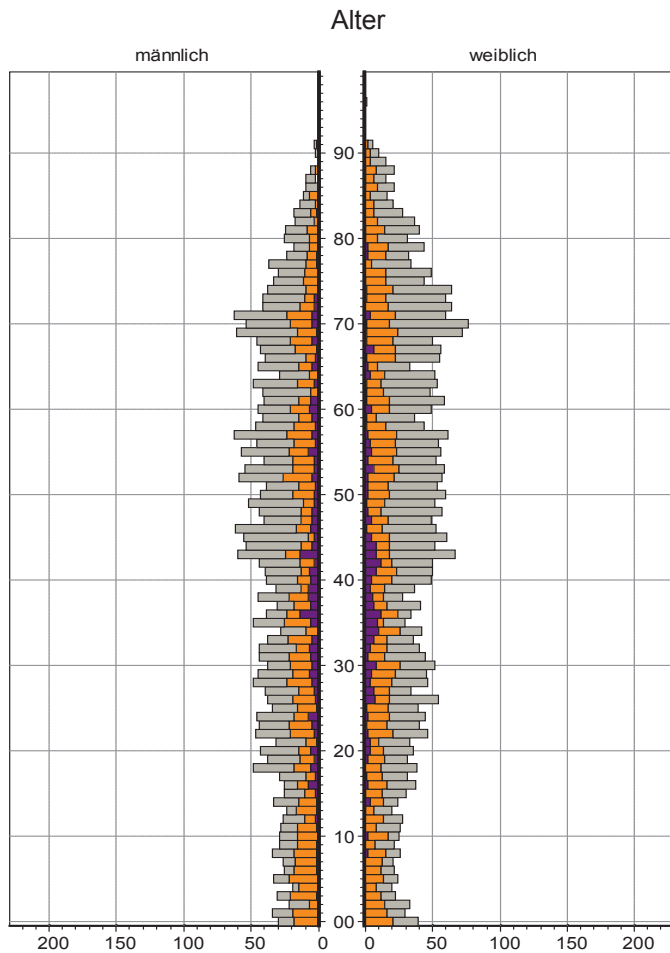


**Einpersonenhaushalte 2010 nach Migrationshintergrund (MGH) und Alter**



**Bevölkerung am Ort der Hauptwohnung 2010 nach Migrationshintergrund**

**Bevölkerung in Privathaushalten 2010 nach Haushaltstypen**



- Ausländer
- Deutsche mit MGH
- Deutsche ohne MGH

- Paar/Ehepaar mit Kindern
- allein Erziehende
- Paar/Ehepaar ohne Kinder
- Einpersonenhaushalt
- sonstige Haushalte