

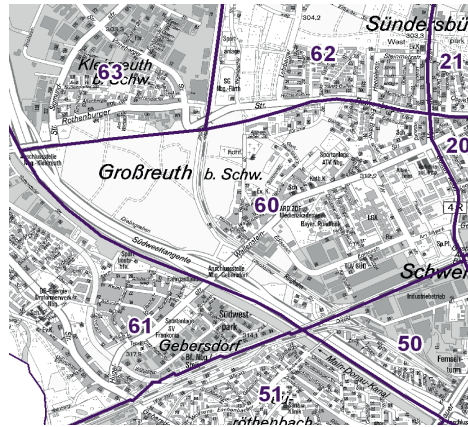
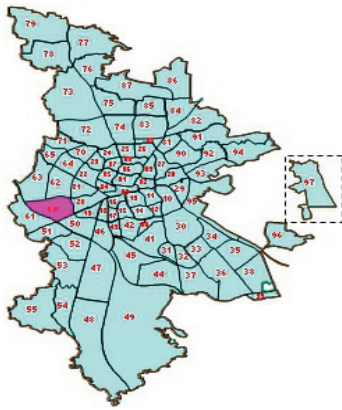
60 Großreuth bei Schweinau

Bevölkerung mit Hauptwohnsitz nach dem Migrationshintergrund (MGH)

	Insgesamt	Deutsche ohne MGH	Menschen mit MGH		
			Deutsche mit MGH	Ausländer	Insgesamt
2008	5 566	3 086	1 589	891	2 480
2009	5 600	3 071	1 631	898	2 529
2010	5 828	3 160	1 735	933	2 668
davon ...					
<u>nach Geschlecht</u>					
Männer	2 797	1 469	883	445	1 328
Frauen	3 031	1 691	852	488	1 340
<u>nach Altersgruppen</u>					
unter 3	177	60	111	6	117
3 bis unter 6	165	47	112	6	118
6 bis unter 10	198	60	123	15	138
10 bis unter 15	232	70	115	47	162
15 bis unter 18	133	50	52	31	83
18 bis unter 25	397	173	147	77	224
25 bis unter 45	1 693	836	443	414	857
45 bis unter 65	1 583	952	385	246	631
65 bis unter 80	861	610	171	80	251
80 u.m.	389	302	76	11	87
<u>nach Familienstand</u>					
ledig	2 122	1 078	781	263	1 044
verheiratet	2 759	1 419	783	557	1 340
verwitwet	483	356	90	37	127
geschieden	464	307	81	76	157
<u>nach Religionszugehörigkeit</u>					
evangelisch	1 726	1 344	368	14	382
katholisch	1 708	917	578	213	791
sonstige	2 394	899	789	706	1 495
<u>nach dem Bezugsland¹⁾</u>					
Europa (o. Deutschland)			1 258	820	2 078
dar. Türkei			215	241	456
Rumänien			354	39	393
Polen			202	37	239
ehem. Jugoslawien			47	118	165
Russland			170	43	213
Griechenland			35	117	152
Italien			29	96	125
Tschechien			70	17	87
Ukraine			29	38	67
Afrika			21	8	29
Asien			377	79	456
dar. Kasachstan			183	15	198
Irak			72	18	90
Amerika, Australien, sonst.			79	26	105

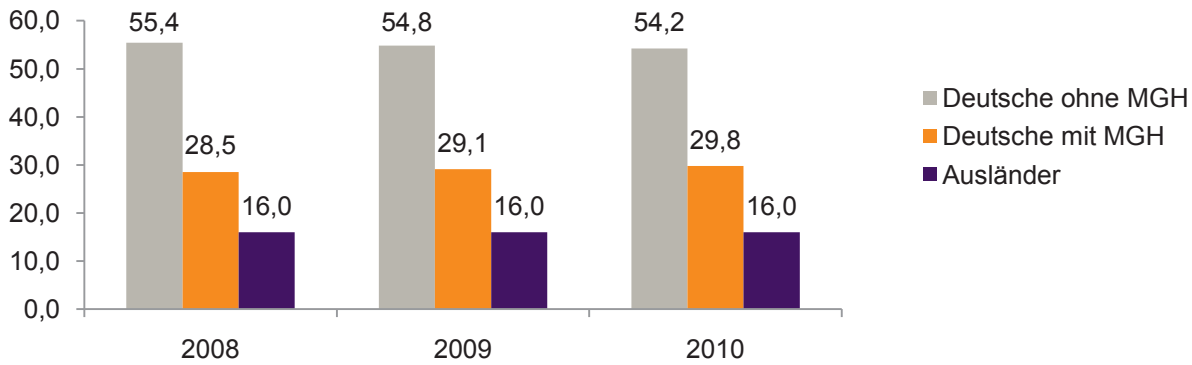
¹⁾ siehe Erläuterungen

60 Großreuth bei Schweinau

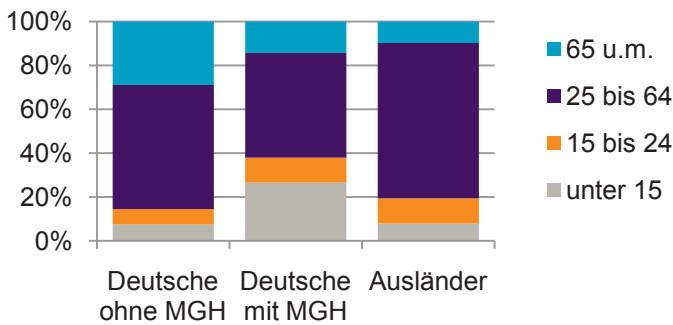


Einwohner nach Migrationshintergrund (MGH) 2008-2010

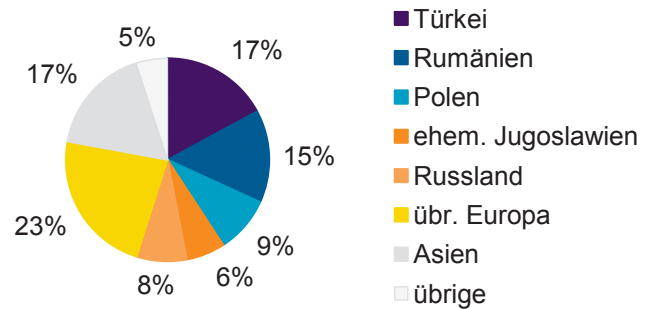
Anteil an der Gesamtbevölkerung in %



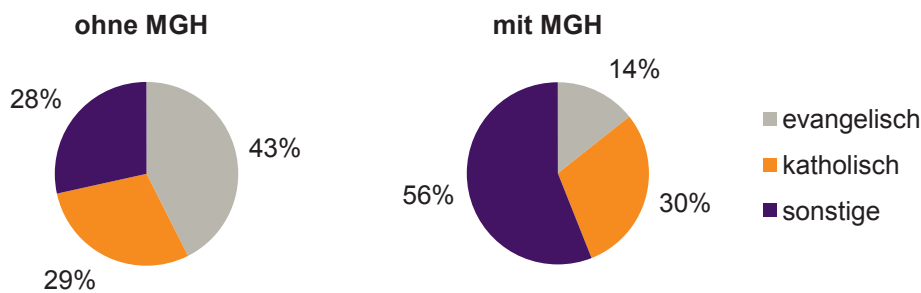
Einwohner 2010 nach MGH und Altersgruppen



Menschen mit MGH 2010 nach dem Bezugsland



Einwohner 2010 nach MGH und Religionszugehörigkeit

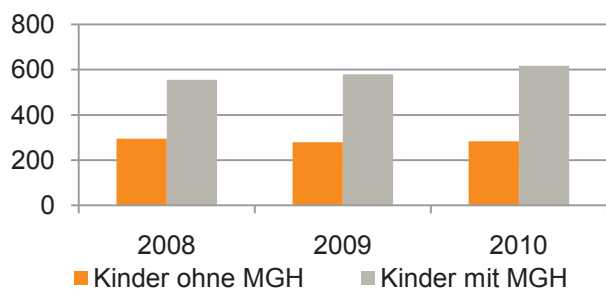


60 Großreuth bei Schweinau

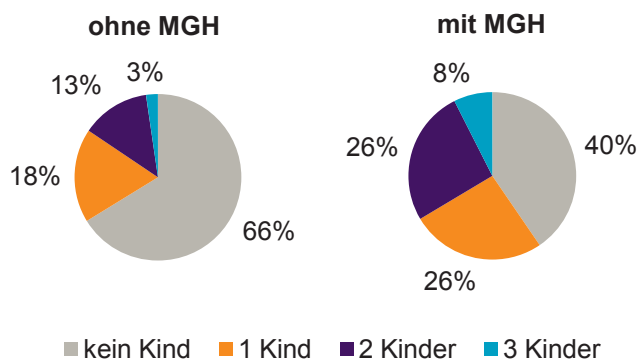
Privathaushalte und Personen in Privathaushalten nach dem Migrationshintergrund (MGH)

	Privathaushalte	Personen in Privathaushalten			
		Insgesamt	darunter Kinder unter 18 J.	darunter Personen mit MGH	darunter Kinder unter 18 J. mit MGH
2008	2 633	5 394	850	2 430	555
2009	2 631	5 409	859	2 478	580
2010	2 742	5 609	901	2 609	617
davon ...					
Einpersonenhaushalte	1 109	1 109	-	280	-
<u>nach dem Alter</u>					
unter 18 Jahre	2	2	-	1	-
18 bis 35 Jahre	263	263	-	62	-
35 bis 65 Jahre	503	503	-	134	-
65 Jahre und älter	341	341	-	83	-
Mehrpersonenhaushalte	1 633	4 500	901	2 329	617
<u>nach der Zahl der Personen im Haushalt</u>					
2	877	1 754	55	583	26
3	381	1 143	237	623	134
4 u.m.	375	1 603	609	1 123	457
<u>nach dem Haushaltstyp</u>					
Haushalte ohne Kinder	933	2 137	-	833	-
Haushalte mit Kindern	588	2 120	901	1 387	617
darunter allein Erziehende	96	247	129	101	51
sonstige MPH	112	243	-	109	-
<u>nach der Zahl der Kinder im Haushalt</u>					
1	323	1 000	323	605	203
2	222	896	444	608	311
3 u.m.	43	224	134	174	103

Kinder unter 18 Jahre nach MGH 2008-2010

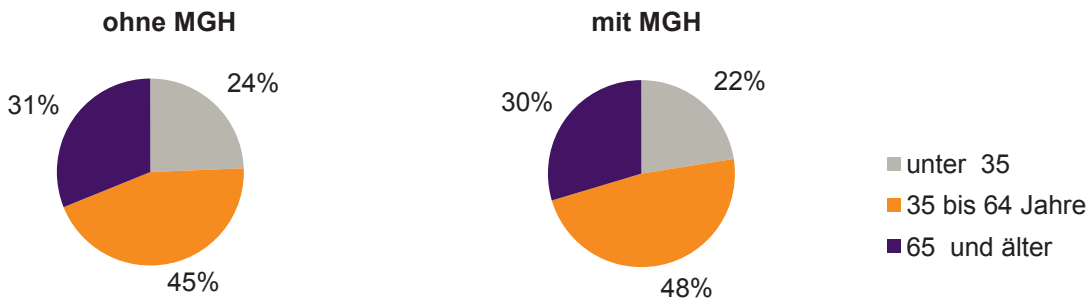


Einwohner in Mehrpersonenhaushalten 2010 nach MGH und Zahl der Kinder im Haushalt



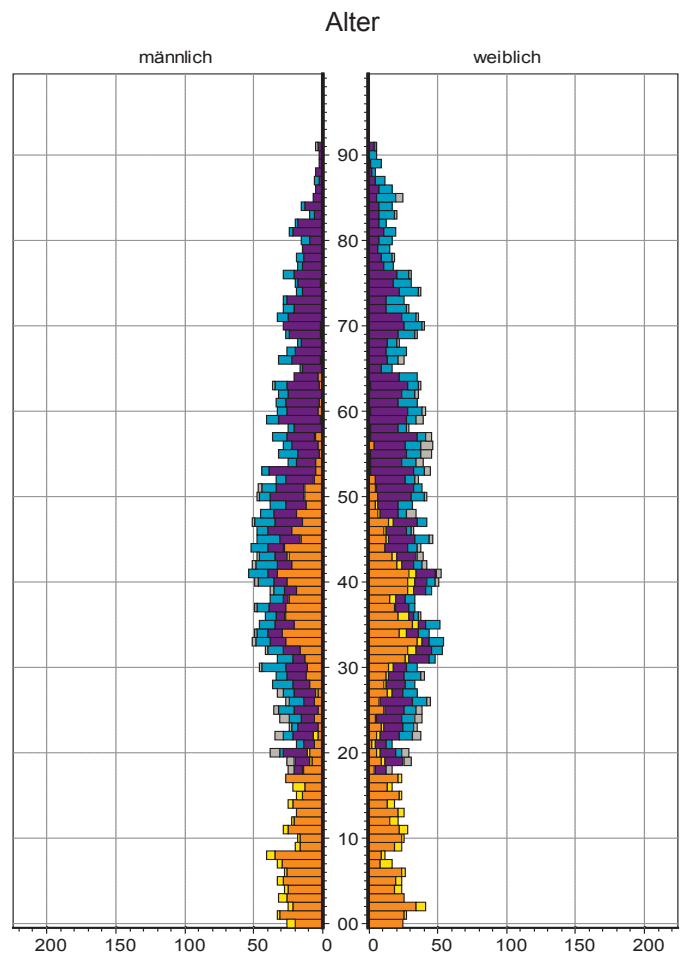
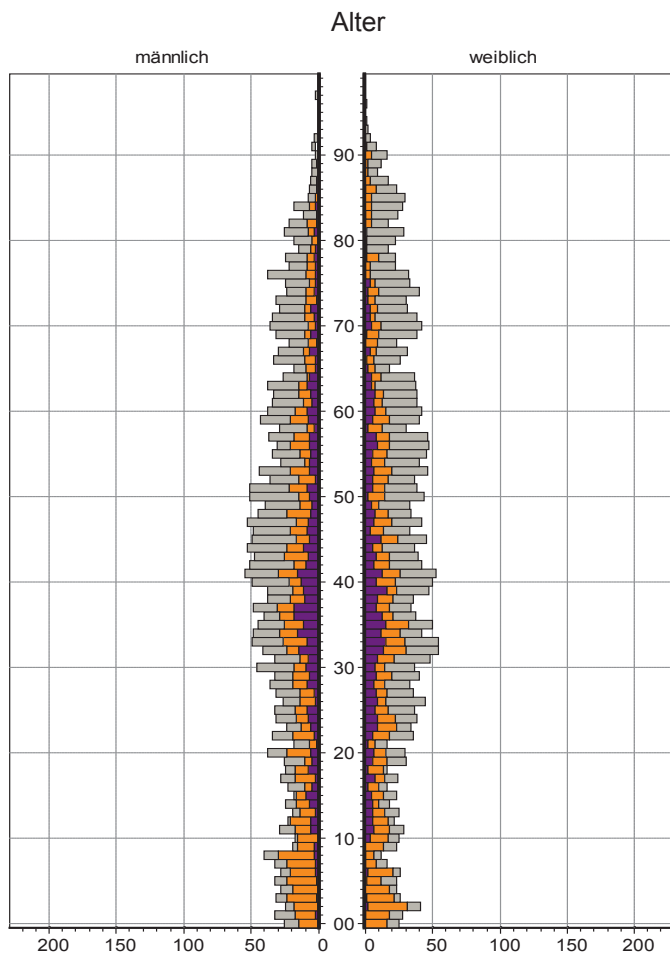
60 Großreuth bei Schweinau

Einpersonenhaushalte 2010 nach Migrationshintergrund (MGH) und Alter



Bevölkerung am Ort der Hauptwohnung 2010 nach Migrationshintergrund

Bevölkerung in Privathaushalten 2010 nach Haushaltstypen



- Ausländer
- Deutsche mit MGH
- Deutsche ohne MGH

- Paar/Ehepaar mit Kindern
- allein Erziehende
- Paar/Ehepaar ohne Kinder
- Einpersonenhaushalt
- sonstige Haushalte