

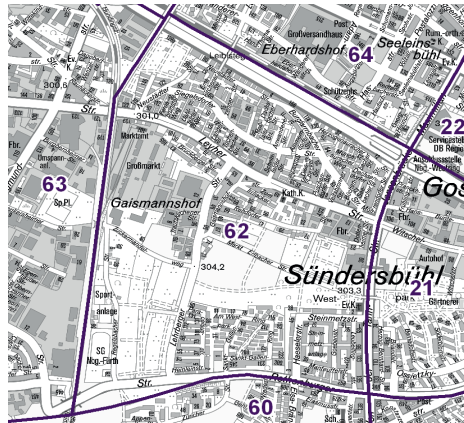
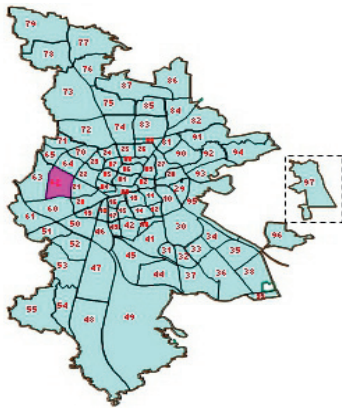
## 62 Gaismannshof

### Bevölkerung mit Hauptwohnsitz nach dem Migrationshintergrund (MGH)

	Insgesamt	Deutsche ohne MGH	Menschen mit MGH		
			Deutsche mit MGH	Ausländer	Insgesamt
<b>2008</b>	<b>5 517</b>	<b>3 405</b>	<b>1 362</b>	<b>750</b>	<b>2 112</b>
<b>2009</b>	<b>5 612</b>	<b>3 391</b>	<b>1 449</b>	<b>772</b>	<b>2 221</b>
<b>2010</b>	<b>5 653</b>	<b>3 360</b>	<b>1 478</b>	<b>815</b>	<b>2 293</b>
davon ...					
<b><u>nach Geschlecht</u></b>					
Männer	2 754	1 626	736	392	1 128
Frauen	2 899	1 734	742	423	1 165
<b><u>nach Altersgruppen</u></b>					
unter 3	150	72	73	5	78
3 bis unter 6	187	101	84	2	86
6 bis unter 10	268	103	158	7	165
10 bis unter 15	318	131	138	49	187
15 bis unter 18	181	88	66	27	93
18 bis unter 25	397	195	113	89	202
25 bis unter 45	1 503	838	328	337	665
45 bis unter 65	1 594	1 037	325	232	557
65 bis unter 80	852	632	157	63	220
80 u.m.	203	163	36	4	40
<b><u>nach Familienstand</u></b>					
ledig	2 111	1 142	711	258	969
verheiratet	2 898	1 759	652	487	1 139
verwitwet	339	251	63	25	88
geschieden	305	208	52	45	97
<b><u>nach Religionszugehörigkeit</u></b>					
evangelisch	1 845	1 509	326	10	336
katholisch	1 582	977	428	177	605
sonstige	2 226	874	724	628	1 352
<b><u>nach dem Bezugsland<sup>1)</sup></u></b>					
Europa (o. Deutschland)			1 117	708	1 825
dar. Türkei			239	241	480
Rumänien			367	43	410
Polen			126	31	157
ehem. Jugoslawien			73	147	220
Russland			59	18	77
Griechenland			37	79	116
Italien			31	63	94
Tschechien			68	3	71
Ukraine			27	13	40
Afrika			27	12	39
Asien			237	66	303
dar. Kasachstan			91	4	95
Irak			35	16	51
Amerika, Australien, sonst.			97	29	126

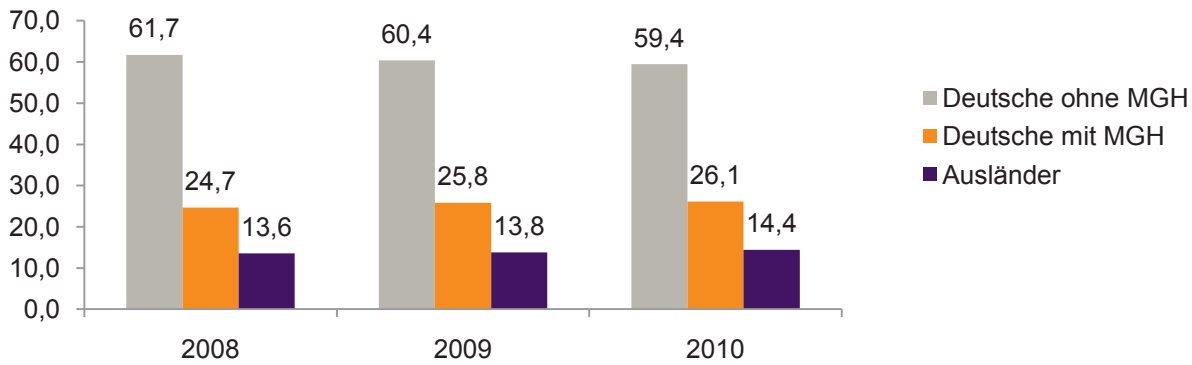
<sup>1)</sup> siehe Erläuterungen

62 Gaismannshof

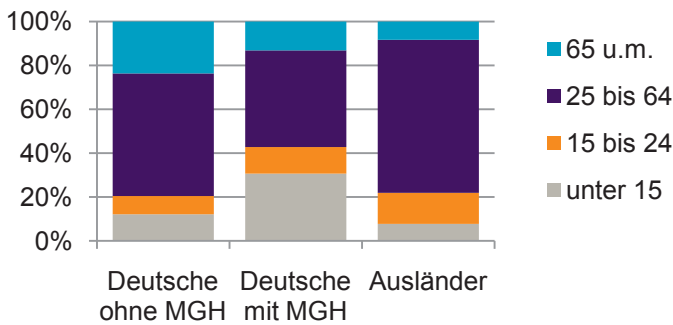


Einwohner nach Migrationshintergrund (MGH) 2008-2010

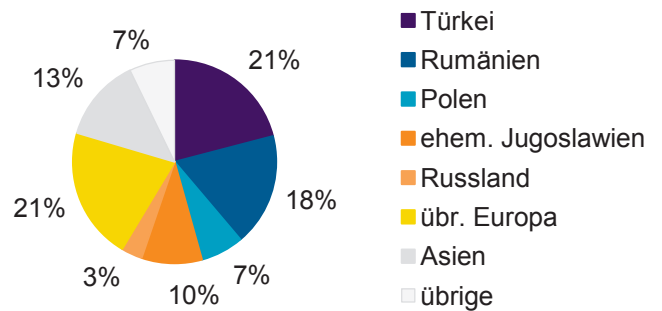
Anteil an der Gesamtbevölkerung in %



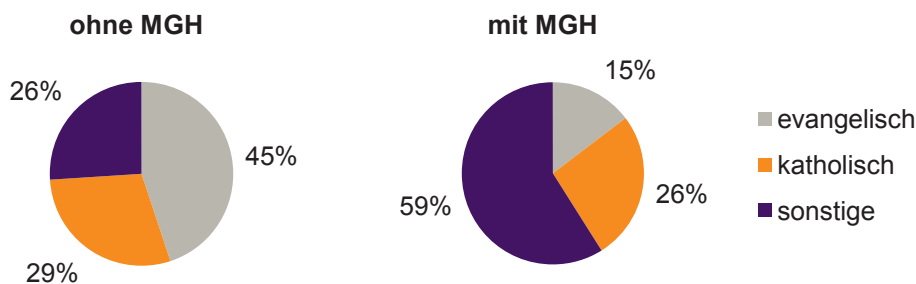
Einwohner 2010 nach MGH und Altersgruppen



Menschen mit MGH 2010 nach dem Bezugsland



Einwohner 2010 nach MGH und Religionszugehörigkeit

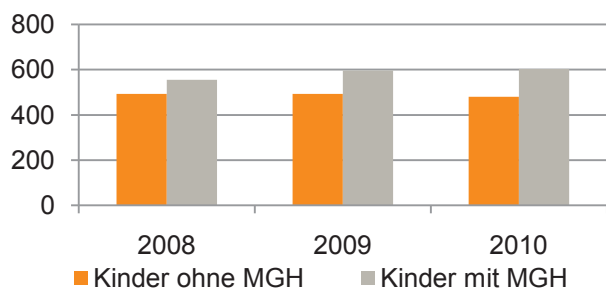


## 62 Gaismannshof

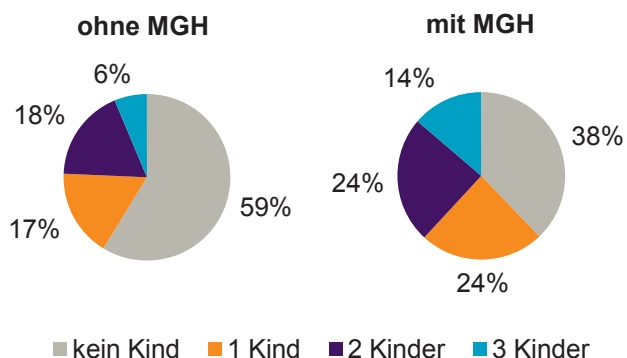
## Privathaushalte und Personen in Privathaushalten nach dem Migrationshintergrund (MGH)

	Privathaushalte	Personen in Privathaushalten			
		Insgesamt	darunter Kinder unter 18 J.	darunter Personen mit MGH	darunter Kinder unter 18 J. mit MGH
<b>2008</b>	<b>2 404</b>	<b>5 540</b>	<b>1 049</b>	<b>2 105</b>	<b>556</b>
<b>2009</b>	<b>2 436</b>	<b>5 627</b>	<b>1 089</b>	<b>2 221</b>	<b>596</b>
<b>2010</b>	<b>2 446</b>	<b>5 670</b>	<b>1 084</b>	<b>2 293</b>	<b>604</b>
davon ...					
<b>Einpersonenhaushalte</b>	<b>771</b>	<b>771</b>	<b>-</b>	<b>191</b>	<b>-</b>
<b><u>nach dem Alter</u></b>					
unter 18 Jahre	7	7	-	5	-
18 bis 35 Jahre	165	165	-	53	-
35 bis 65 Jahre	343	343	-	79	-
65 Jahre und älter	256	256	-	54	-
<b>Mehrpersonenhaushalte</b>	<b>1 675</b>	<b>4 899</b>	<b>1 084</b>	<b>2 102</b>	<b>604</b>
<b><u>nach der Zahl der Personen im Haushalt</u></b>					
2	793	1 586	47	457	23
3	397	1 191	197	449	87
4 u.m.	485	2 122	840	1 196	494
<b><u>nach dem Haushaltstyp</u></b>					
Haushalte ohne Kinder	926	2 208	-	728	-
Haushalte mit Kindern	643	2 461	1 084	1 307	604
darunter allein Erziehende	83	221	119	100	52
sonstige MPH	106	230	-	67	-
<b><u>nach der Zahl der Kinder im Haushalt</u></b>					
1	307	980	307	506	165
2	247	1 015	494	512	258
3 u.m.	89	466	283	289	181

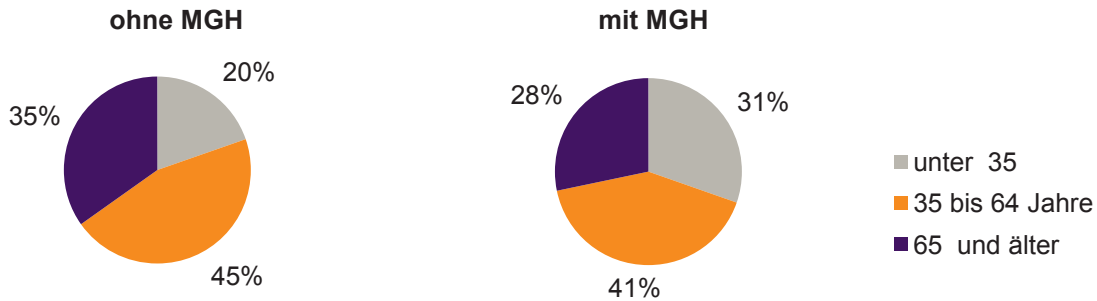
Kinder unter 18 Jahre nach MGH 2008-2010



Einwohner in Mehrpersonenhaushalten 2010 nach MGH und Zahl der Kinder im Haushalt

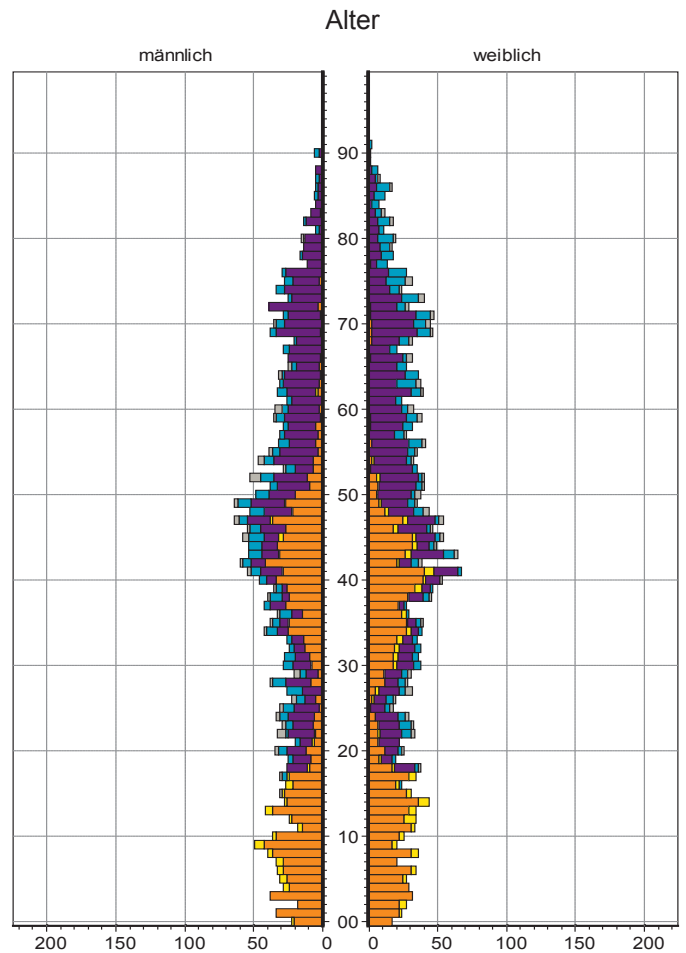
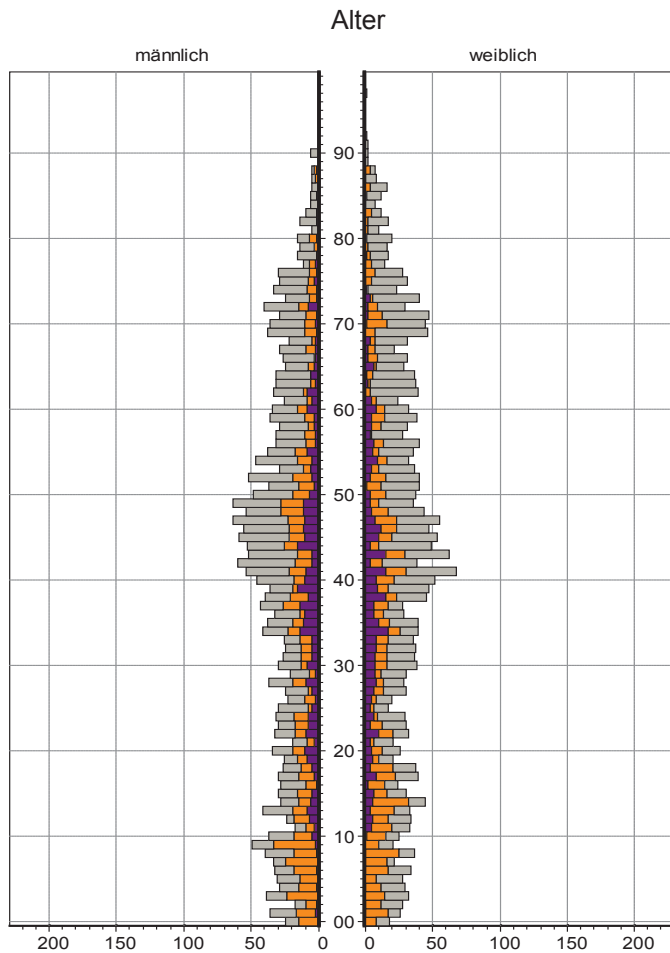


**Einpersonenhaushalte 2010 nach Migrationshintergrund (MGH) und Alter**



**Bevölkerung am Ort der Hauptwohnung 2010 nach Migrationshintergrund**

**Bevölkerung in Privathaushalten 2010 nach Haushaltstypen**



- Ausländer
- Deutsche mit MGH
- Deutsche ohne MGH

- Paar/Ehepaar mit Kindern
- allein Erziehende
- Paar/Ehepaar ohne Kinder
- Einpersonenhaushalt
- sonstige Haushalte