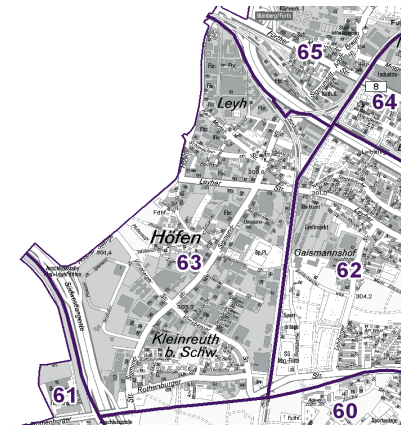
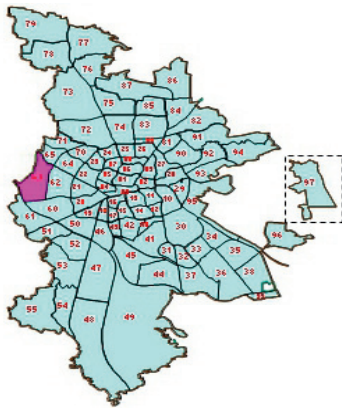


## 63 Höfen

## Bevölkerung mit Hauptwohnsitz nach dem Migrationshintergrund (MGH)

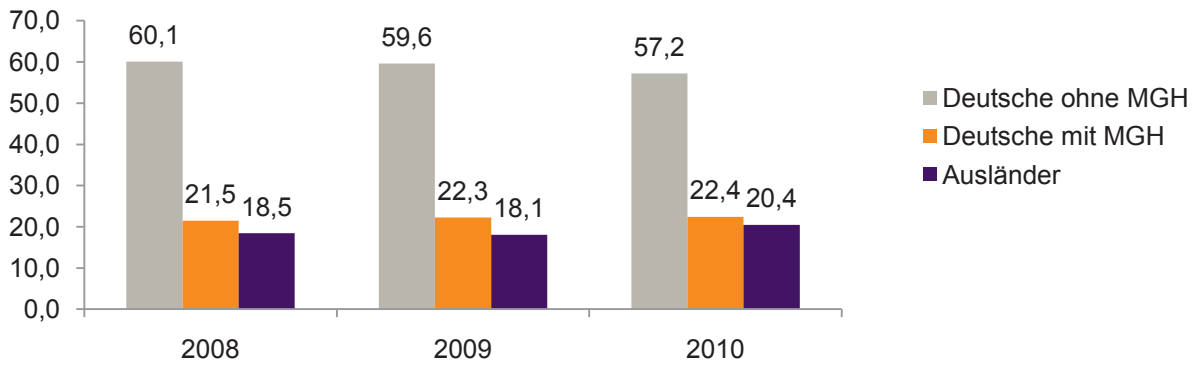
	Insgesamt	Deutsche ohne MGH	Menschen mit MGH		
			Deutsche mit MGH	Ausländer	Insgesamt
<b>2008</b>	<b>3 162</b>	<b>1 899</b>	<b>679</b>	<b>584</b>	<b>1 263</b>
<b>2009</b>	<b>3 059</b>	<b>1 824</b>	<b>682</b>	<b>553</b>	<b>1 235</b>
<b>2010</b>	<b>3 132</b>	<b>1 791</b>	<b>701</b>	<b>640</b>	<b>1 341</b>
davon ...					
<b><u>nach Geschlecht</u></b>					
Männer	1 602	881	350	371	721
Frauen	1 530	910	351	269	620
<b><u>nach Altersgruppen</u></b>					
unter 3	79	14	56	9	65
3 bis unter 6	56	18	33	5	38
6 bis unter 10	87	35	43	9	52
10 bis unter 15	128	61	41	26	67
15 bis unter 18	78	38	24	16	40
18 bis unter 25	238	118	49	71	120
25 bis unter 45	926	481	175	270	445
45 bis unter 65	966	603	173	190	363
65 bis unter 80	454	327	85	42	127
80 u.m.	120	96	22	2	24
<b><u>nach Familienstand</u></b>					
ledig	1 155	626	305	224	529
verheiratet	1 502	823	325	354	679
verwitwet	202	155	31	16	47
geschieden	273	187	40	46	86
<b><u>nach Religionszugehörigkeit</u></b>					
evangelisch	1 040	843	178	19	197
katholisch	711	388	179	144	323
sonstige	1 381	560	344	477	821
<b><u>nach dem Bezugsland<sup>1)</sup></u></b>					
Europa (o. Deutschland)			553	531	1 084
dar. Türkei			71	110	181
Rumänien			198	49	247
Polen			83	70	153
ehem. Jugoslawien			50	95	145
Russland			29	3	32
Griechenland			13	47	60
Italien			21	67	88
Tschechien			39	4	43
Ukraine			13	12	25
Afrika			19	24	43
Asien			109	63	172
dar. Kasachstan			38	1	39
Irak			9	18	27
Amerika, Australien, sonst.			20	22	42

<sup>1)</sup> siehe Erläuterungen

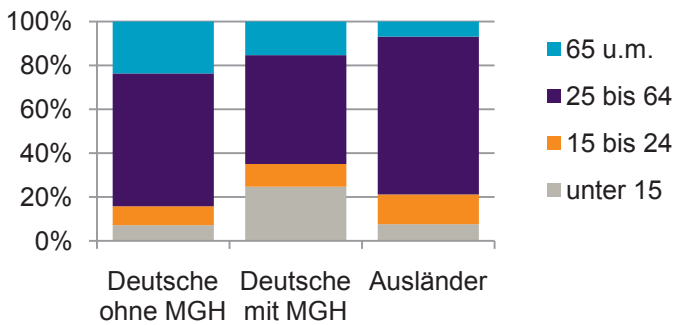


**Einwohner nach Migrationshintergrund (MGH) 2008-2010**

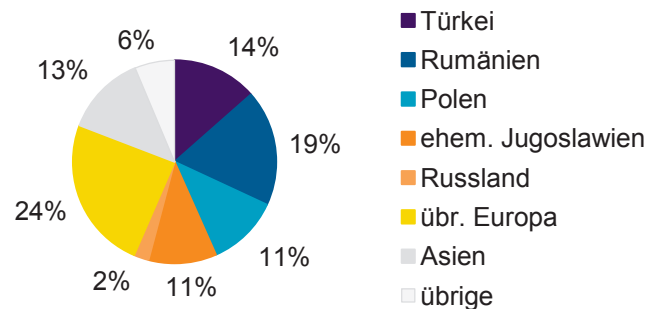
Anteil an der Gesamtbevölkerung in %



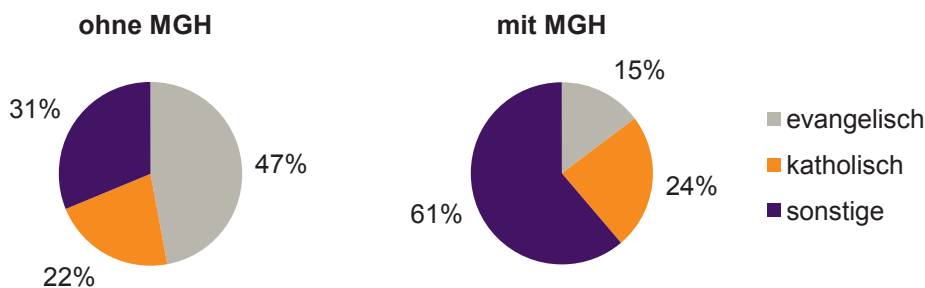
**Einwohner 2010 nach MGH und Altersgruppen**



**Menschen mit MGH 2010 nach dem Bezugsland**



**Einwohner 2010 nach MGH und Religionszugehörigkeit**

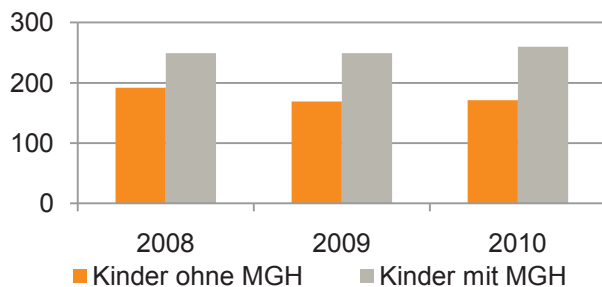


## 63 Höfen

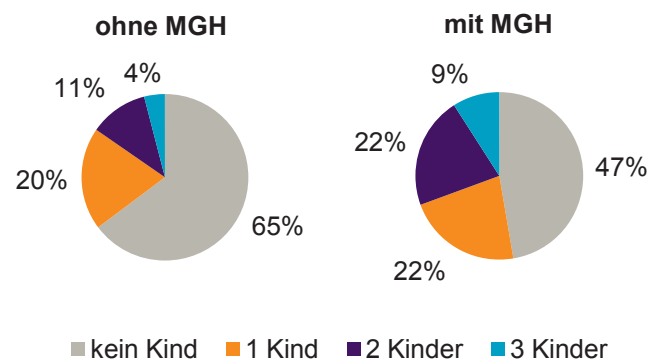
## Privathaushalte und Personen in Privathaushalten nach dem Migrationshintergrund (MGH)

	Privathaushalte	Personen in Privathaushalten			
		Insgesamt	darunter Kinder unter 18 J.	darunter Personen mit MGH	darunter Kinder unter 18 J. mit MGH
<b>2008</b>	<b>1 671</b>	<b>3 198</b>	<b>441</b>	<b>1 265</b>	<b>249</b>
<b>2009</b>	<b>1 645</b>	<b>3 094</b>	<b>418</b>	<b>1 238</b>	<b>249</b>
<b>2010</b> davon ...	<b>1 717</b>	<b>3 170</b>	<b>431</b>	<b>1 347</b>	<b>260</b>
<b><u>Einpersonenhaushalte nach dem Alter</u></b>	<b>861</b>	<b>861</b>	<b>-</b>	<b>301</b>	<b>-</b>
unter 18 Jahre	2	2	-	2	-
18 bis 35 Jahre	268	268	-	115	-
35 bis 65 Jahre	420	420	-	149	-
65 Jahre und älter	171	171	-	35	-
<b><u>Mehrpersonenhaushalte nach der Zahl der Personen im Haushalt</u></b>	<b>856</b>	<b>2 309</b>	<b>431</b>	<b>1 046</b>	<b>260</b>
2	494	988	40	368	20
3	200	600	107	256	55
4 u.m.	162	721	284	422	185
<b><u>nach dem Haushaltstyp</u></b>					
Haushalte ohne Kinder	512	1 166	-	426	-
Haushalte mit Kindern	277	996	431	551	260
darunter allein Erziehende	61	150	78	69	35
sonstige MPH	67	147	-	69	-
<b><u>nach der Zahl der Kinder im Haushalt</u></b>					
1	161	482	161	231	84
2	89	368	178	225	114
3 u.m.	27	146	92	95	62

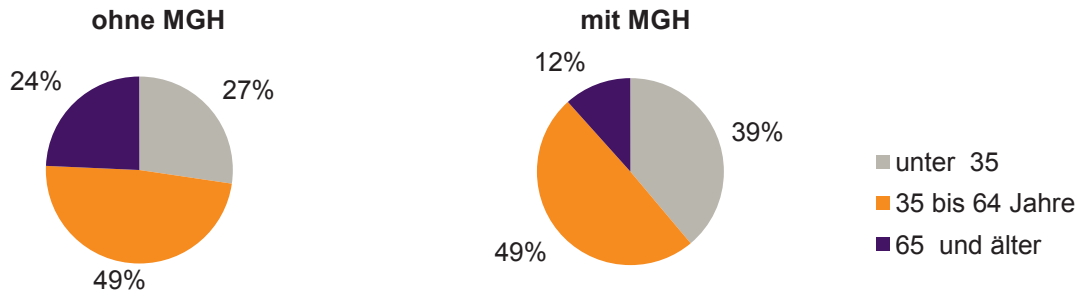
Kinder unter 18 Jahre nach MGH 2008-2010



Einwohner in Mehrpersonenhaushalten 2010 nach MGH und Zahl der Kinder im Haushalt

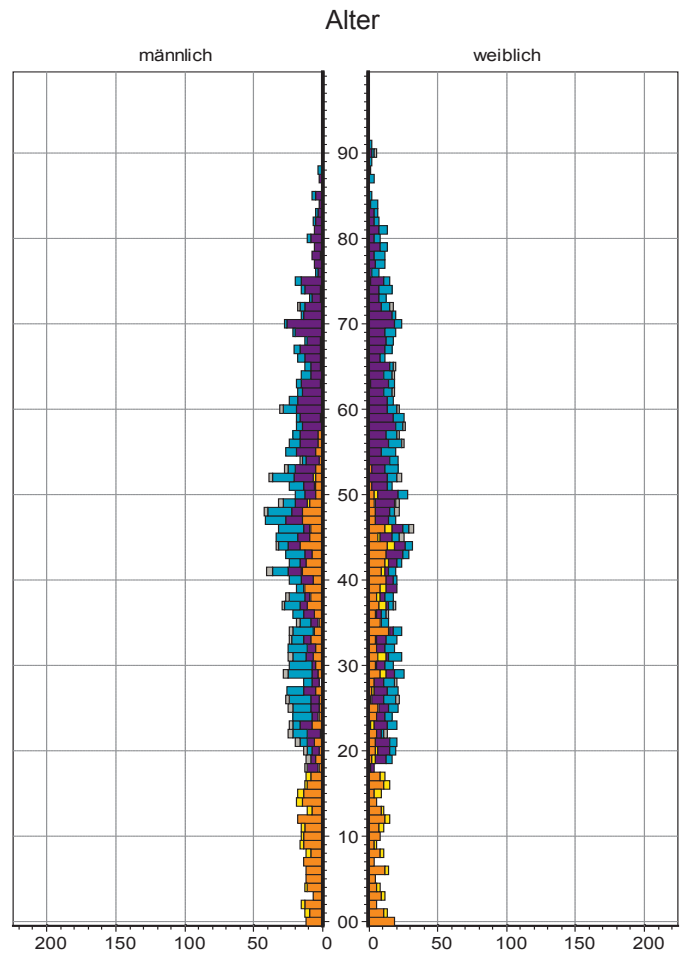
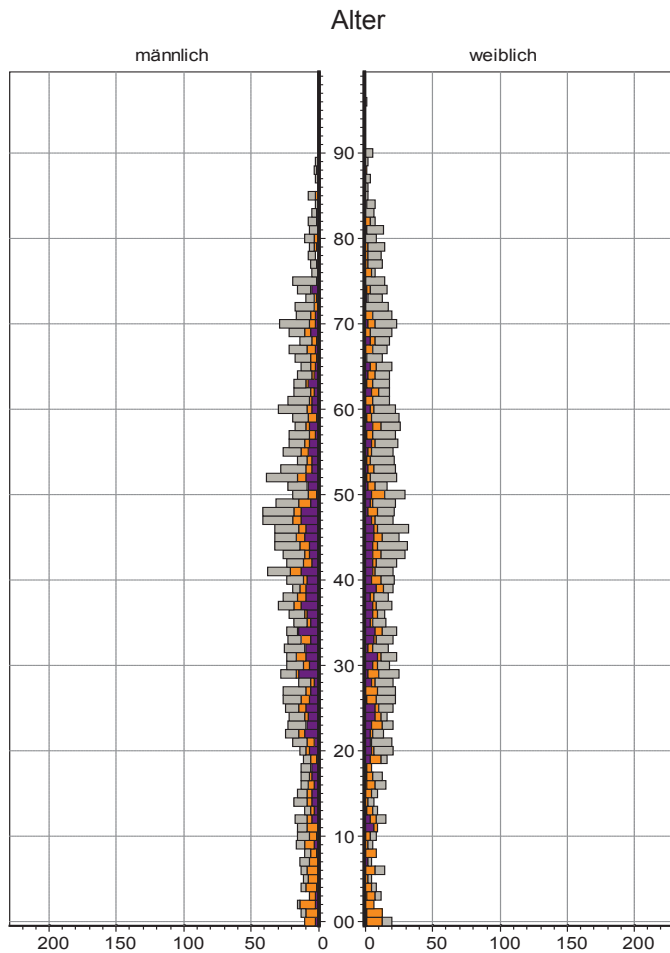


**Einpersonenhaushalte 2010 nach Migrationshintergrund (MGH) und Alter**



**Bevölkerung am Ort der Hauptwohnung 2010 nach Migrationshintergrund**

**Bevölkerung in Privathaushalten 2010 nach Haushaltstypen**



- Ausländer
- Deutsche mit MGH
- Deutsche ohne MGH

- Paar/Ehepaar mit Kindern
- allein Erziehende
- Paar/Ehepaar ohne Kinder
- Einpersonenhaushalt
- sonstige Haushalte