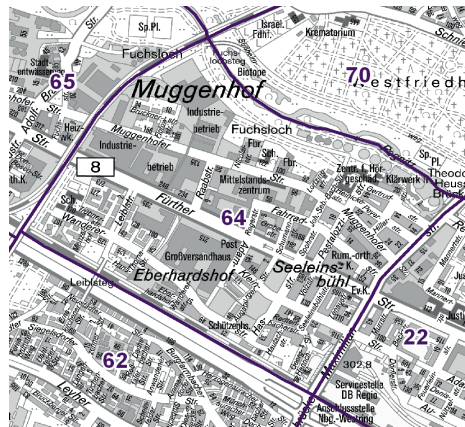
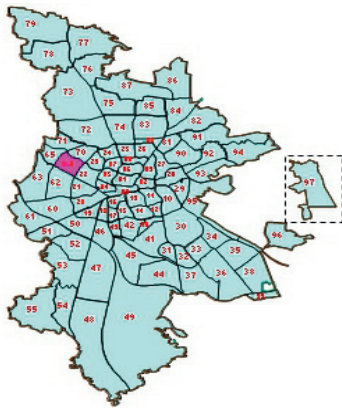


## 64 Eberhardshof

## Bevölkerung mit Hauptwohnsitz nach dem Migrationshintergrund (MGH)

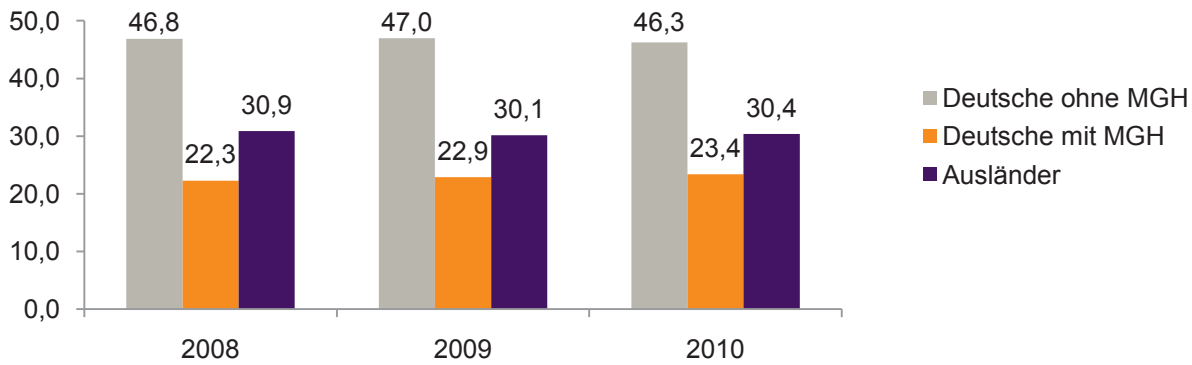
	Insgesamt	Deutsche ohne MGH	Menschen mit MGH		
			Deutsche mit MGH	Ausländer	Insgesamt
<b>2008</b>	<b>8 363</b>	<b>3 918</b>	<b>1 863</b>	<b>2 582</b>	<b>4 445</b>
<b>2009</b>	<b>8 339</b>	<b>3 916</b>	<b>1 910</b>	<b>2 513</b>	<b>4 423</b>
<b>2010</b>	<b>8 416</b>	<b>3 894</b>	<b>1 967</b>	<b>2 555</b>	<b>4 522</b>
davon ...					
<b><u>nach Geschlecht</u></b>					
Männer	4 167	1 868	980	1 319	2 299
Frauen	4 249	2 026	987	1 236	2 223
<b><u>nach Altersgruppen</u></b>					
unter 3	236	60	152	24	176
3 bis unter 6	221	49	152	20	172
6 bis unter 10	286	58	177	51	228
10 bis unter 15	353	94	136	123	259
15 bis unter 18	202	56	68	78	146
18 bis unter 25	765	349	164	252	416
25 bis unter 45	2 749	1 219	500	1 030	1 530
45 bis unter 65	2 177	1 118	351	708	1 059
65 bis unter 80	1 067	606	209	252	461
80 u.m.	360	285	58	17	75
<b><u>nach Familienstand</u></b>					
ledig	3 660	1 758	1 051	851	1 902
verheiratet	3 316	1 264	654	1 398	2 052
verwitwet	551	376	94	81	175
geschieden	889	496	168	225	393
<b><u>nach Religionszugehörigkeit</u></b>					
evangelisch	2 020	1 624	351	45	396
katholisch	1 880	1 021	452	407	859
sonstige	4 516	1 249	1 164	2 103	3 267
<b><u>nach dem Bezugsland<sup>1)</sup></u></b>					
Europa (o. Deutschland)			1 410	2 195	3 605
dar. Türkei			349	549	898
Rumänien			291	126	417
Polen			163	122	285
ehem. Jugoslawien			145	450	595
Russland			139	69	208
Griechenland			69	459	528
Italien			43	93	136
Tschechien			67	25	92
Ukraine			33	105	138
Afrika			91	80	171
Asien			343	240	583
dar. Kasachstan			114	14	128
Irak			65	95	160
Amerika, Australien, sonst.			123	40	163

<sup>1)</sup> siehe Erläuterungen

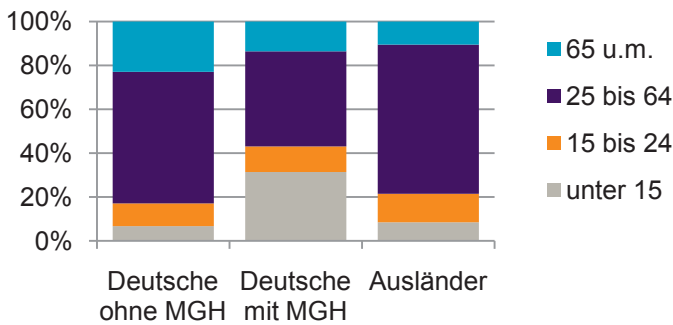


**Einwohner nach Migrationshintergrund (MGH) 2008-2010**

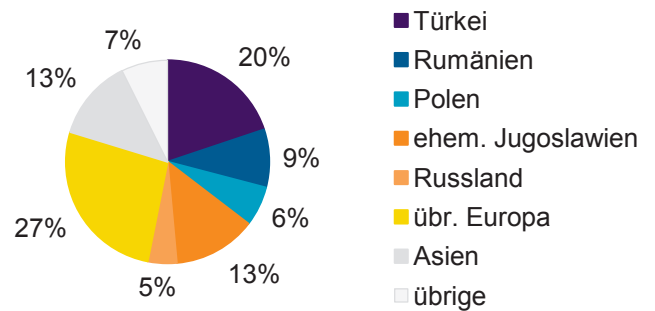
Anteil an der Gesamtbevölkerung in %



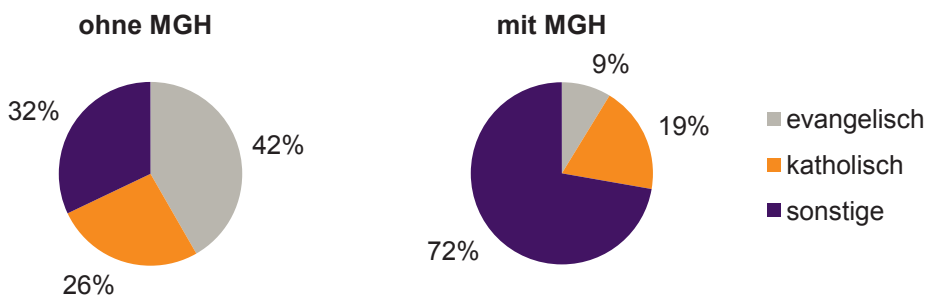
**Einwohner 2010 nach MGH und Altersgruppen**



**Menschen mit MGH 2010 nach dem Bezugsland**



**Einwohner 2010 nach MGH und Religionszugehörigkeit**

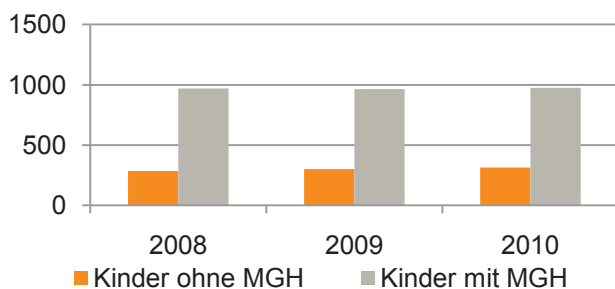


## 64 Eberhardshof

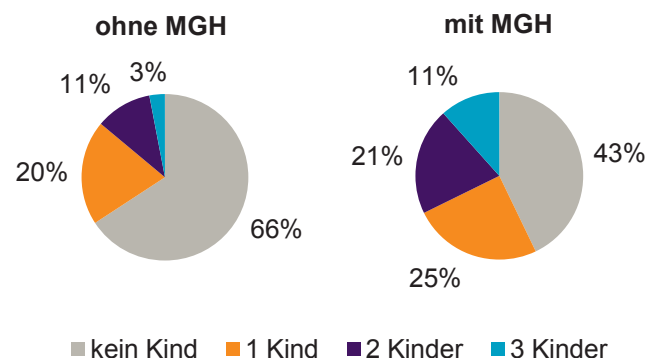
## Privathaushalte und Personen in Privathaushalten nach dem Migrationshintergrund (MGH)

	Privathaushalte	Personen in Privathaushalten			
		Insgesamt	darunter Kinder unter 18 J.	darunter Personen mit MGH	darunter Kinder unter 18 J. mit MGH
<b>2008</b>	<b>4 542</b>	<b>8 317</b>	<b>1 253</b>	<b>4 429</b>	<b>969</b>
<b>2009</b>	<b>4 502</b>	<b>8 276</b>	<b>1 264</b>	<b>4 395</b>	<b>963</b>
<b>2010</b>	<b>4 633</b>	<b>8 469</b>	<b>1 290</b>	<b>4 510</b>	<b>976</b>
davon ...					
<b>Einpersonenhaushalte nach dem Alter</b>	<b>2 440</b>	<b>2 440</b>	<b>-</b>	<b>813</b>	<b>-</b>
unter 18 Jahre	4	4	-	-	-
18 bis 35 Jahre	748	748	-	258	-
35 bis 65 Jahre	1 106	1 106	-	392	-
65 Jahre und älter	582	582	-	163	-
<b>Mehrpersonenhaushalte nach der Zahl der Personen im Haushalt</b>	<b>2 193</b>	<b>6 029</b>	<b>1 290</b>	<b>3 697</b>	<b>976</b>
2	1 219	2 438	127	1 086	62
3	520	1 560	349	999	235
4 u.m.	454	2 031	814	1 612	679
<b>nach dem Haushaltstyp</b>					
Haushalte ohne Kinder	1 121	2 558	-	1 329	-
Haushalte mit Kindern	819	2 911	1 290	2 113	976
darunter allein Erziehende	234	626	332	348	186
sonstige MPH	253	560	-	255	-
<b>nach der Zahl der Kinder im Haushalt</b>					
1	471	1 393	471	920	315
2	254	1 018	508	763	390
3 u.m.	94	500	311	430	271

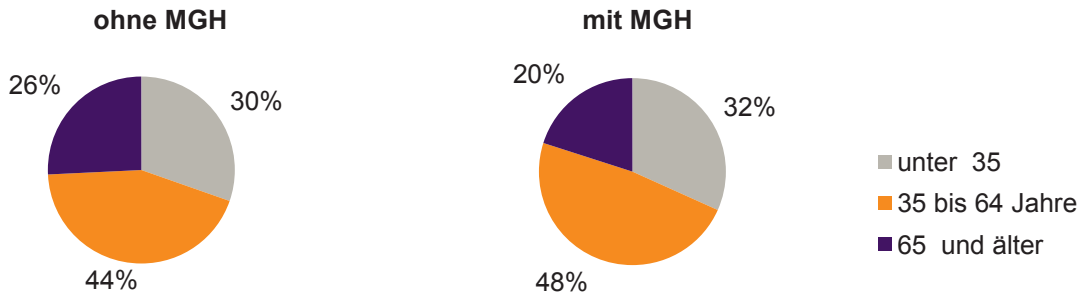
Kinder unter 18 Jahre nach MGH 2008-2010



Einwohner in Mehrpersonenhaushalten 2010 nach MGH und Zahl der Kinder im Haushalt

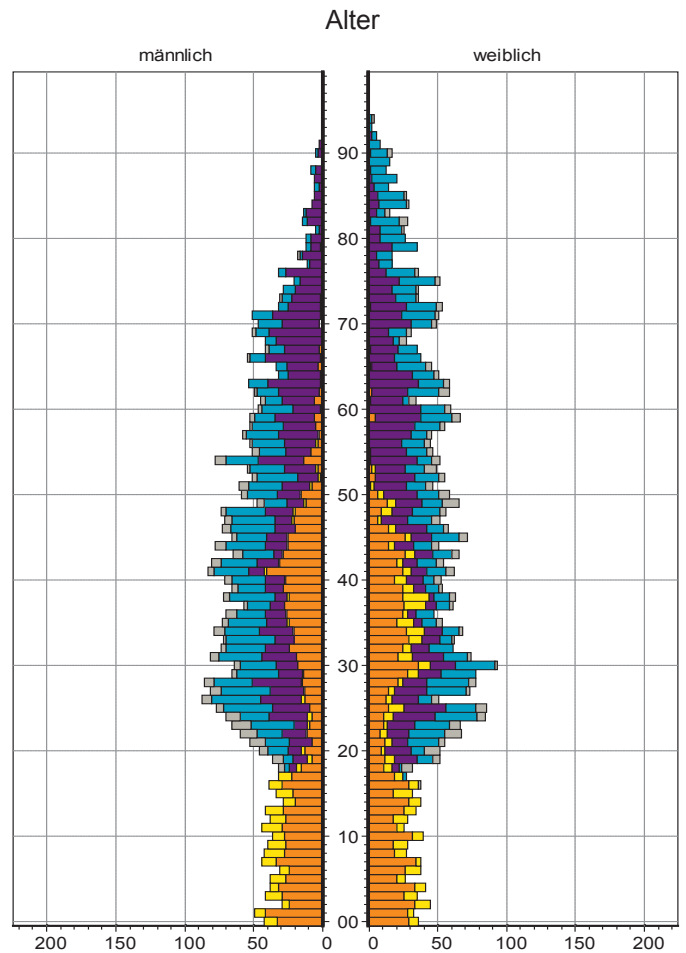
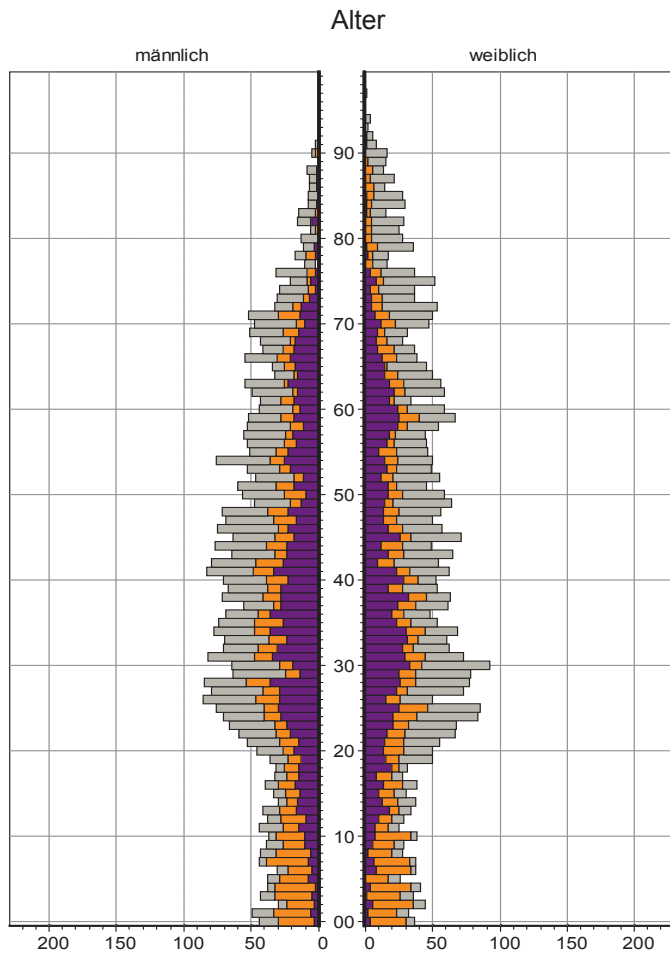


**Einpersonenhaushalte 2010 nach Migrationshintergrund (MGH) und Alter**



**Bevölkerung am Ort der Hauptwohnung 2010 nach Migrationshintergrund**

**Bevölkerung in Privathaushalten 2010 nach Haushaltstypen**



- Ausländer
- Deutsche mit MGH
- Deutsche ohne MGH

- Paar/Ehepaar mit Kindern
- allein Erziehende
- Paar/Ehepaar ohne Kinder
- Einpersonenhaushalt
- sonstige Haushalte