

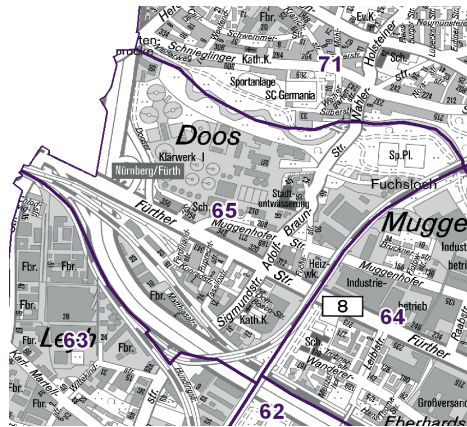
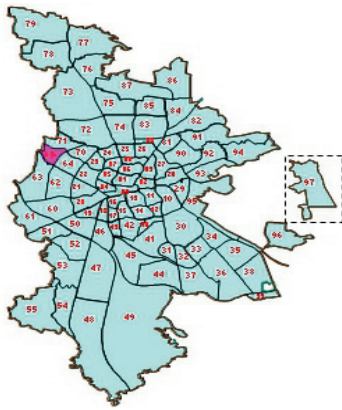
## 65 Muggenhof

### Bevölkerung mit Hauptwohnsitz nach dem Migrationshintergrund (MGH)

	Insgesamt	Deutsche ohne MGH	Menschen mit MGH		
			Deutsche mit MGH	Ausländer	Insgesamt
<b>2008</b>	<b>2 006</b>	<b>706</b>	<b>469</b>	<b>831</b>	<b>1 300</b>
<b>2009</b>	<b>2 034</b>	<b>707</b>	<b>509</b>	<b>818</b>	<b>1 327</b>
<b>2010</b>	<b>2 023</b>	<b>701</b>	<b>509</b>	<b>813</b>	<b>1 322</b>
davon ...					
<b><u>nach Geschlecht</u></b>					
Männer	1 087	393	269	425	694
Frauen	936	308	240	388	628
<b><u>nach Altersgruppen</u></b>					
unter 3	45	8	31	6	37
3 bis unter 6	59	8	42	9	51
6 bis unter 10	90	12	58	20	78
10 bis unter 15	107	17	39	51	90
15 bis unter 18	68	14	18	36	54
18 bis unter 25	227	102	44	81	125
25 bis unter 45	692	209	125	358	483
45 bis unter 65	513	230	92	191	283
65 bis unter 80	180	78	48	54	102
80 u.m.	42	23	12	7	19
<b><u>nach Familienstand</u></b>					
ledig	975	359	283	333	616
verheiratet	758	218	157	383	540
verwitwet	78	34	24	20	44
geschieden	212	90	45	77	122
<b><u>nach Religionszugehörigkeit</u></b>					
evangelisch	368	266	87	15	102
katholisch	436	182	137	117	254
sonstige	1 219	253	285	681	966
<b><u>nach dem Bezugsland<sup>1)</sup></u></b>					
Europa (o. Deutschland)			335	641	976
dar. Türkei			62	112	174
Rumänien			84	23	107
Polen			43	36	79
ehem. Jugoslawien			49	116	165
Russland			27	8	35
Griechenland			26	190	216
Italien			13	23	36
Tschechien			10	6	16
Ukraine			5	27	32
Afrika			30	44	74
Asien			117	112	229
dar. Kasachstan			30	3	33
Irak			40	49	89
Amerika, Australien, sonst.			27	16	43

<sup>1)</sup> siehe Erläuterungen

65 Muggenhof

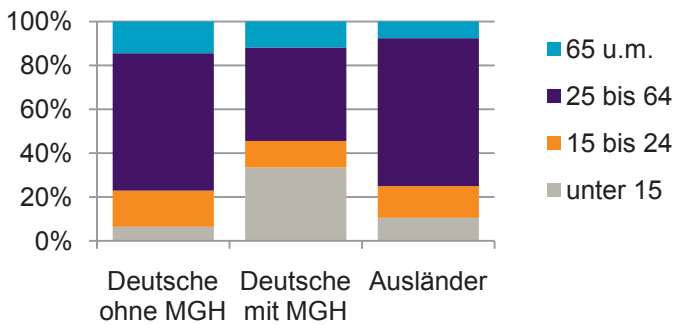


Einwohner nach Migrationshintergrund (MGH) 2008-2010

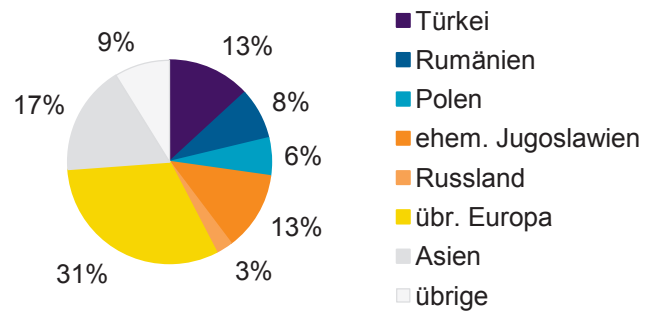
Anteil an der Gesamtbevölkerung in %



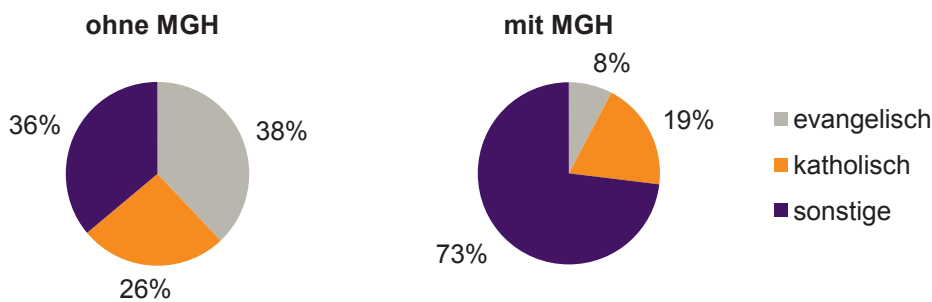
Einwohner 2010 nach MGH und Altersgruppen



Menschen mit MGH 2010 nach dem Bezugsland



Einwohner 2010 nach MGH und Religionszugehörigkeit

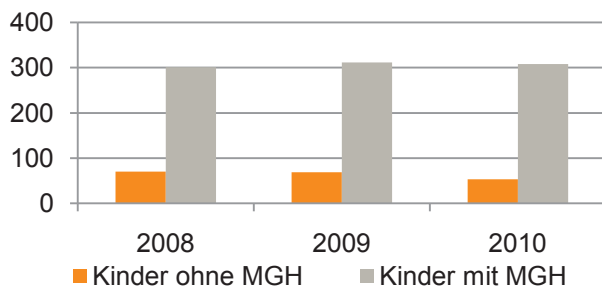


## 65 Muggenhof

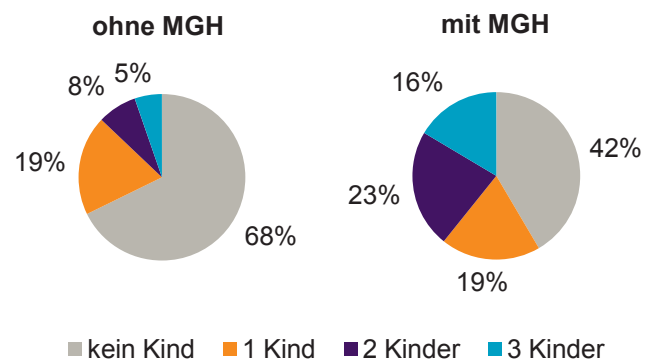
## Privathaushalte und Personen in Privathaushalten nach dem Migrationshintergrund (MGH)

	Privathaushalte	Personen in Privathaushalten			
		Insgesamt	darunter Kinder unter 18 J.	darunter Personen mit MGH	darunter Kinder unter 18 J. mit MGH
<b>2008</b>	<b>1 074</b>	<b>2 043</b>	<b>371</b>	<b>1 312</b>	<b>301</b>
<b>2009</b>	<b>1 081</b>	<b>2 062</b>	<b>381</b>	<b>1 341</b>	<b>312</b>
<b>2010</b>	<b>1 088</b>	<b>2 047</b>	<b>361</b>	<b>1 333</b>	<b>308</b>
davon ...					
<b>Einpersonenhaushalte nach dem Alter</b>	<b>568</b>	<b>568</b>	<b>-</b>	<b>288</b>	<b>-</b>
unter 18 Jahre	15	15	-	4	-
18 bis 35 Jahre	208	208	-	117	-
35 bis 65 Jahre	258	258	-	124	-
65 Jahre und älter	87	87	-	43	-
<b>Mehrpersonenhaushalte nach der Zahl der Personen im Haushalt</b>	<b>520</b>	<b>1 479</b>	<b>361</b>	<b>1 045</b>	<b>308</b>
2	284	568	33	312	22
3	104	312	75	218	58
4 u.m.	132	599	253	515	228
<b>nach dem Haushaltstyp</b>					
Haushalte ohne Kinder	260	594	-	353	-
Haushalte mit Kindern	203	751	361	611	308
darunter allein Erziehende	69	193	110	143	85
sonstige MPH	57	134	-	81	-
<b>nach der Zahl der Kinder im Haushalt</b>					
1	98	285	98	201	70
2	69	271	138	238	124
3 u.m.	36	195	125	172	114

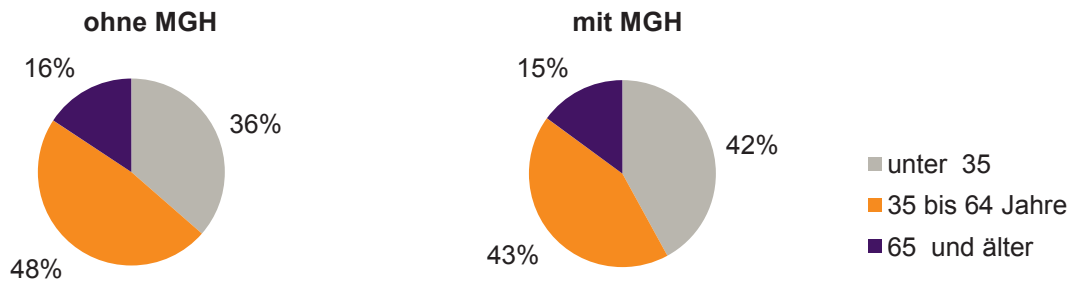
Kinder unter 18 Jahre nach MGH 2008-2010



Einwohner in Mehrpersonenhaushalten 2010 nach MGH und Zahl der Kinder im Haushalt

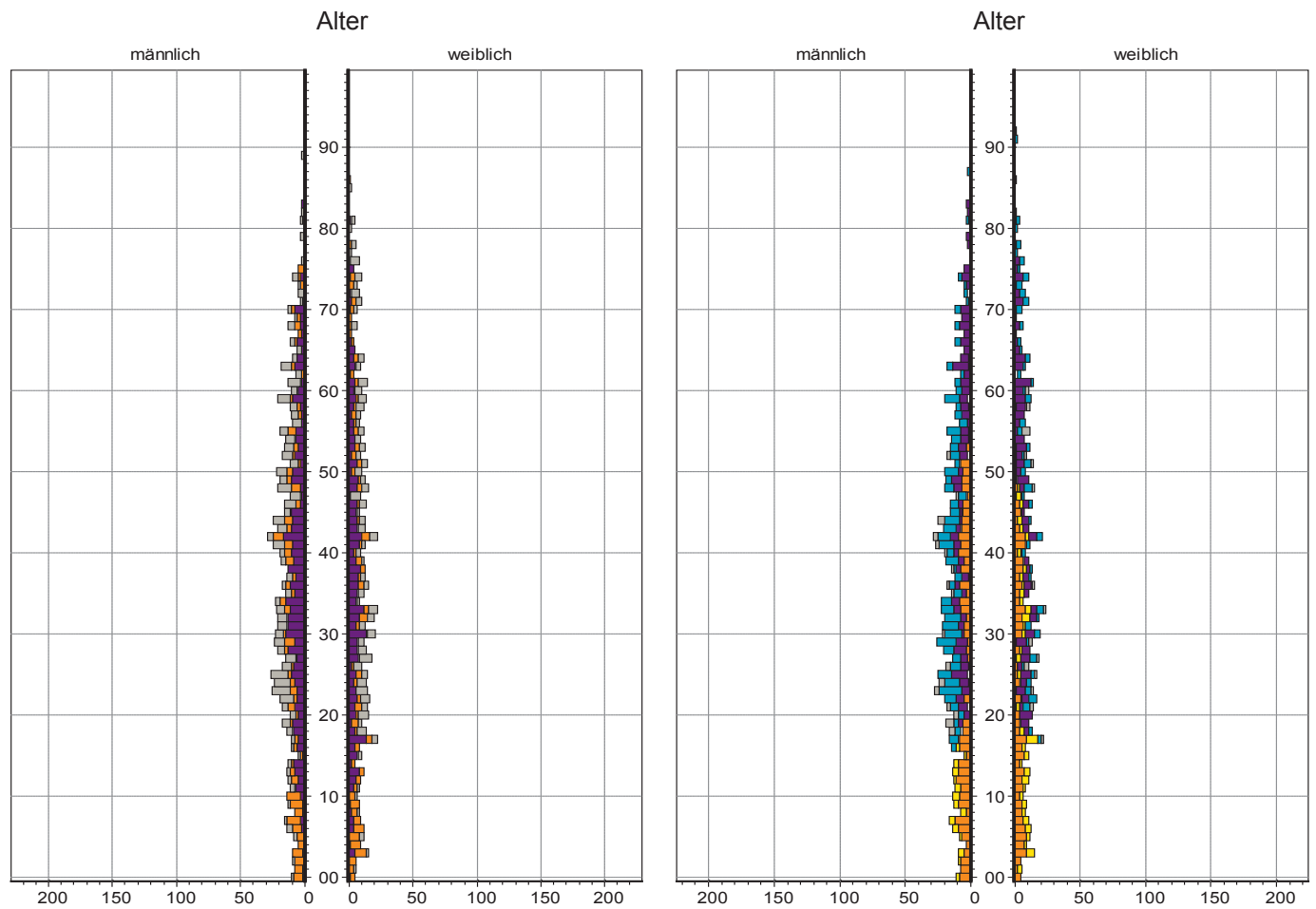


**Einpersonenhaushalte 2010 nach Migrationshintergrund (MGH) und Alter**



**Bevölkerung am Ort der Hauptwohnung 2010 nach Migrationshintergrund**

**Bevölkerung in Privathaushalten 2010 nach Haushaltstypen**



- Ausländer
- Deutsche mit MGH
- Deutsche ohne MGH

- Paar/Ehepaar mit Kindern
- allein Erziehende
- Paar/Ehepaar ohne Kinder
- Einpersonenhaushalt
- sonstige Haushalte