

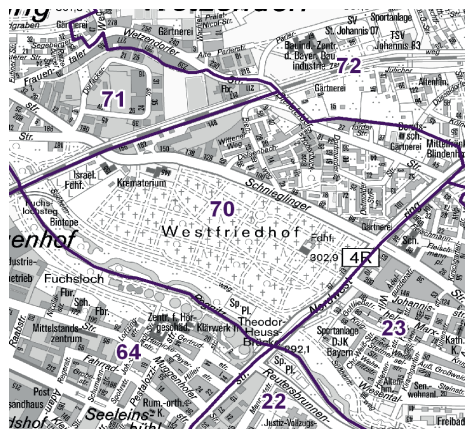
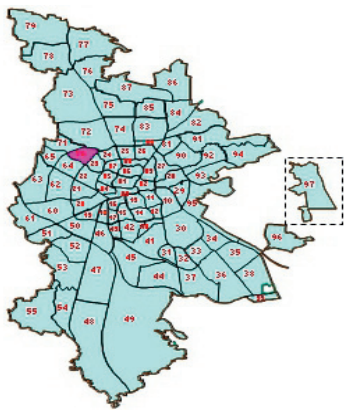
## 70 Westfriedhof

## Bevölkerung mit Hauptwohnsitz nach dem Migrationshintergrund (MGH)

	Insgesamt	Deutsche ohne MGH	Menschen mit MGH		
			Deutsche mit MGH	Ausländer	Insgesamt
<b>2008</b>	<b>2 840</b>	<b>1 984</b>	<b>563</b>	<b>293</b>	<b>856</b>
<b>2009</b>	<b>2 815</b>	<b>1 986</b>	<b>565</b>	<b>264</b>	<b>829</b>
<b>2010</b>	<b>3 008</b>	<b>2 068</b>	<b>633</b>	<b>307</b>	<b>940</b>
davon ...					
<b><u>nach Geschlecht</u></b>					
Männer	1 414	959	301	154	455
Frauen	1 594	1 109	332	153	485
<b><u>nach Altersgruppen</u></b>					
unter 3	100	45	44	11	55
3 bis unter 6	68	28	34	6	40
6 bis unter 10	83	40	41	2	43
10 bis unter 15	112	70	35	7	42
15 bis unter 18	63	35	22	6	28
18 bis unter 25	183	121	40	22	62
25 bis unter 45	951	625	165	161	326
45 bis unter 65	873	673	137	63	200
65 bis unter 80	394	286	81	27	108
80 u.m.	181	145	34	2	36
<b><u>nach Familienstand</u></b>					
ledig	1 184	811	283	90	373
verheiratet	1 330	860	286	184	470
verwitwet	203	167	28	8	36
geschieden	291	230	36	25	61
<b><u>nach Religionszugehörigkeit</u></b>					
evangelisch	955	796	151	8	159
katholisch	825	561	203	61	264
sonstige	1 228	711	279	238	517
<b><u>nach dem Bezugsland<sup>1)</sup></u></b>					
Europa (o. Deutschland)			493	253	746
dar. Türkei			74	66	140
Rumänien			103	12	115
Polen			131	14	145
ehem. Jugoslawien			24	40	64
Russland			44	4	48
Griechenland			11	22	33
Italien			15	17	32
Tschechien			35	5	40
Ukraine			17	23	40
Afrika			12	3	15
Asien			88	18	106
dar. Kasachstan			29	1	30
Irak			22	7	29
Amerika, Australien, sonst.			40	33	73

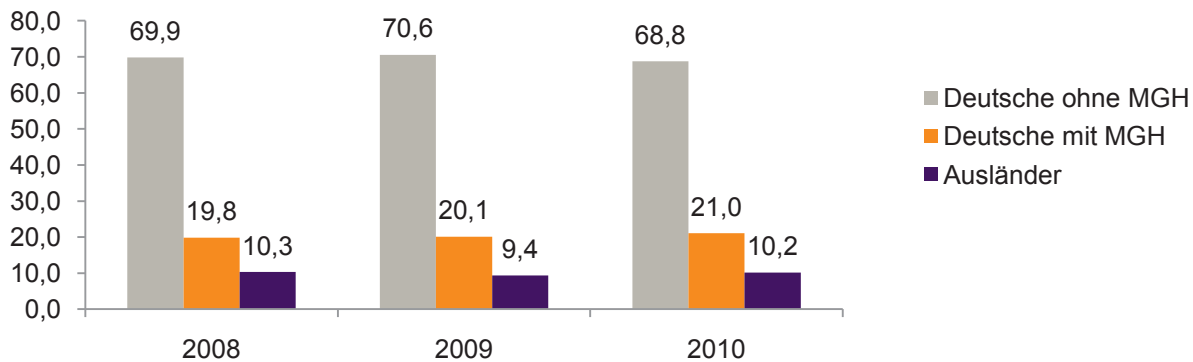
<sup>1)</sup> siehe Erläuterungen

70 Westfriedhof

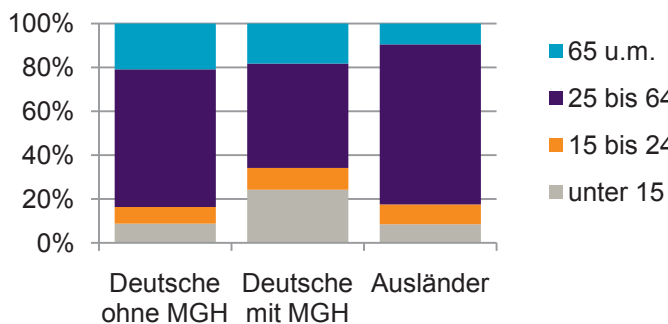


Einwohner nach Migrationshintergrund (MGH) 2008-2010

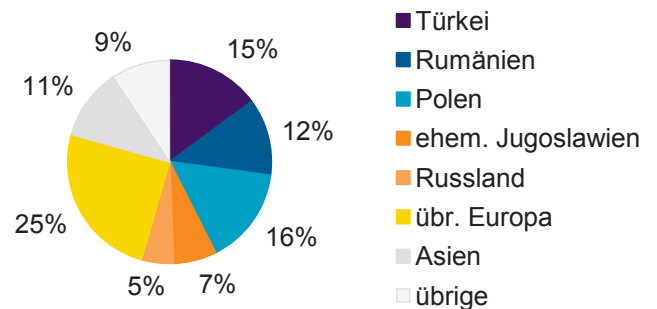
Anteil an der Gesamtbevölkerung in %



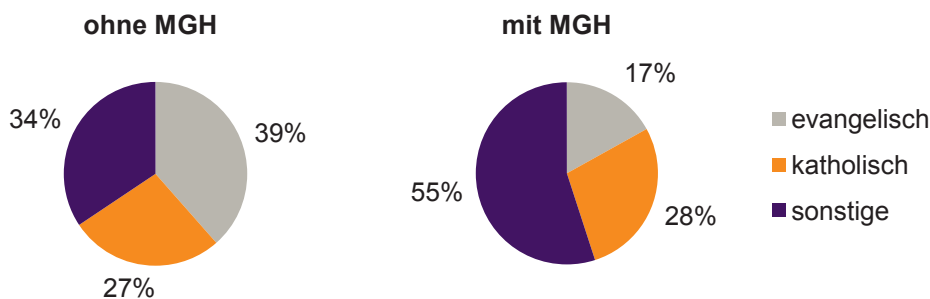
Einwohner 2010 nach MGH und Altersgruppen



Menschen mit MGH 2010 nach dem Bezugsland



Einwohner 2010 nach MGH und Religionszugehörigkeit

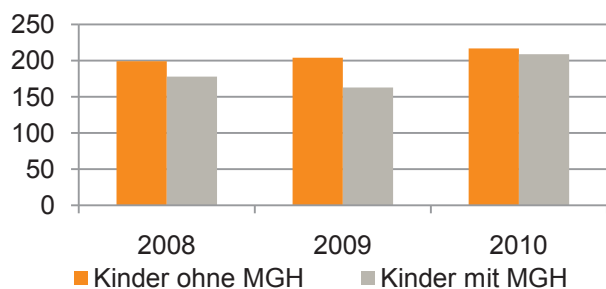


## 70 Westfriedhof

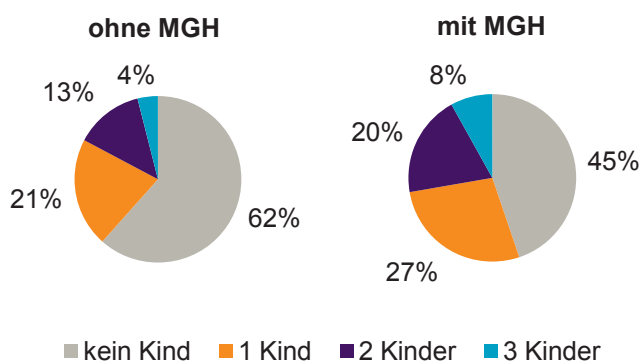
## Privathaushalte und Personen in Privathaushalten nach dem Migrationshintergrund (MGH)

	Privathaushalte	Personen in Privathaushalten			
		Insgesamt	darunter Kinder unter 18 J.	darunter Personen mit MGH	darunter Kinder unter 18 J. mit MGH
<b>2008</b>	<b>1 472</b>	<b>2 788</b>	<b>377</b>	<b>853</b>	<b>178</b>
<b>2009</b>	<b>1 471</b>	<b>2 763</b>	<b>367</b>	<b>826</b>	<b>163</b>
<b>2010</b> davon ...	<b>1 544</b>	<b>2 948</b>	<b>426</b>	<b>934</b>	<b>209</b>
<b>Einpersonenhaushalte</b>	<b>688</b>	<b>688</b>	<b>-</b>	<b>119</b>	<b>-</b>
<b><u>nach dem Alter</u></b>					
unter 18 Jahre	-	-	-	-	-
18 bis 35 Jahre	182	182	-	42	-
35 bis 65 Jahre	342	342	-	44	-
65 Jahre und älter	164	164	-	33	-
<b>Mehrpersonenhaushalte</b>	<b>856</b>	<b>2 260</b>	<b>426</b>	<b>815</b>	<b>209</b>
<b><u>nach der Zahl der Personen im Haushalt</u></b>					
2	508	1 016	39	262	13
3	199	597	128	228	55
4 u.m.	149	647	259	325	141
<b><u>nach dem Haushaltstyp</u></b>					
Haushalte ohne Kinder	494	1 103	-	323	-
Haushalte mit Kindern	289	1 005	426	450	209
darunter allein Erziehende	52	121	65	34	17
sonstige MPH	73	152	-	42	-
<b><u>nach der Zahl der Kinder im Haushalt</u></b>					
1	178	530	178	224	82
2	87	352	174	160	86
3 u.m.	24	123	74	66	41

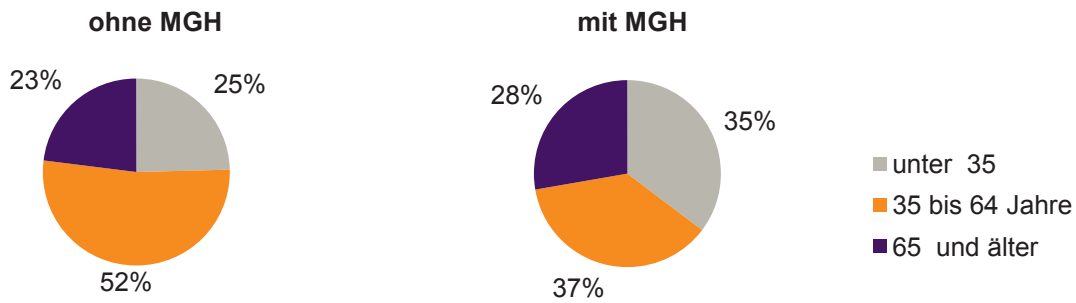
Kinder unter 18 Jahre nach MGH 2008-2010



Einwohner in Mehrpersonenhaushalten 2010 nach MGH und Zahl der Kinder im Haushalt


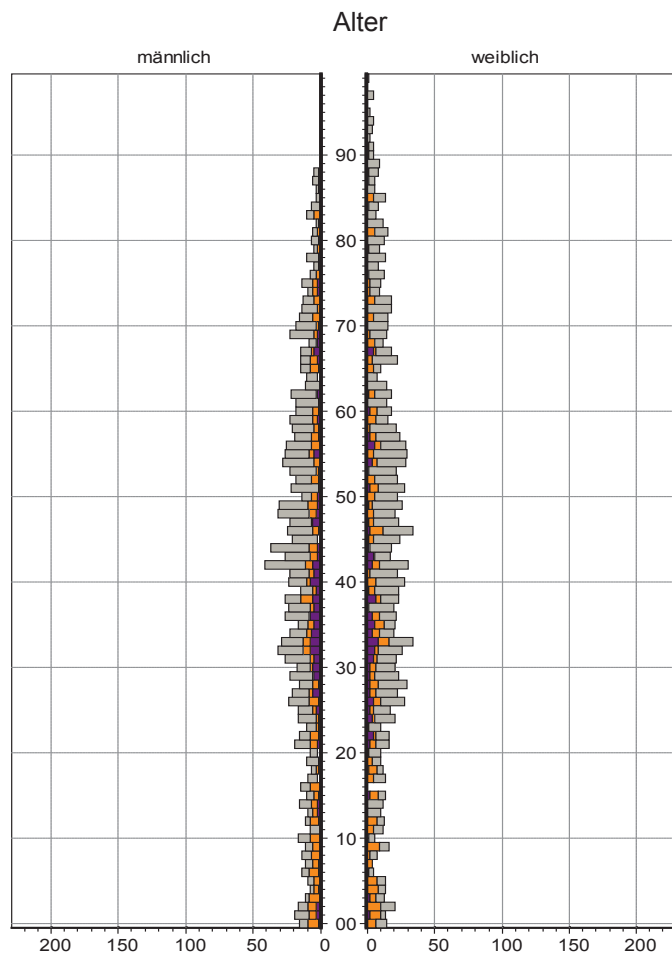


**Einpersonenhaushalte 2010 nach Migrationshintergrund (MGH) und Alter**



**Bevölkerung am Ort der Hauptwohnung 2010 nach Migrationshintergrund**

**Bevölkerung in Privathaushalten 2010 nach Haushaltstypen**



- Ausländer
- Deutsche mit MGH
- Deutsche ohne MGH

- Paar/Ehepaar mit Kindern
- allein Erziehende
- Paar/Ehepaar ohne Kinder
- Einpersonenhaushalt
- sonstige Haushalte