

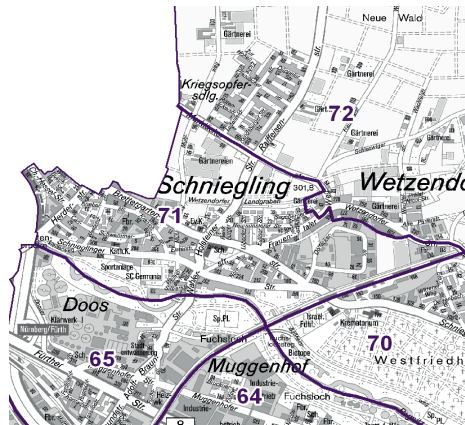
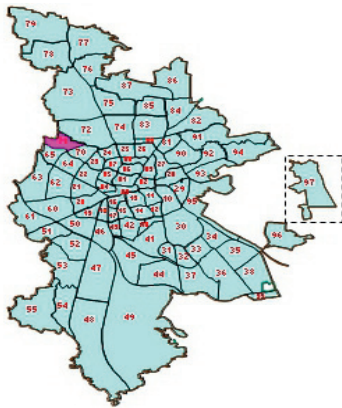
71 Schniegling

Bevölkerung mit Hauptwohnsitz nach dem Migrationshintergrund (MGH)

	Insgesamt	Deutsche ohne MGH	Menschen mit MGH		
			Deutsche mit MGH	Ausländer	Insgesamt
2008	3 585	2 413	647	525	1 172
2009	3 602	2 402	679	521	1 200
2010	3 618	2 404	692	522	1 214
davon ...					
<u>nach Geschlecht</u>					
Männer	1 793	1 195	339	259	598
Frauen	1 825	1 209	353	263	616
<u>nach Altersgruppen</u>					
unter 3	123	63	57	3	60
3 bis unter 6	93	45	40	8	48
6 bis unter 10	123	54	61	8	69
10 bis unter 15	179	86	64	29	93
15 bis unter 18	105	55	32	18	50
18 bis unter 25	275	172	53	50	103
25 bis unter 45	1 114	722	161	231	392
45 bis unter 65	1 040	767	138	135	273
65 bis unter 80	436	335	67	34	101
80 u.m.	130	105	19	6	25
<u>nach Familienstand</u>					
ledig	1 549	1 014	350	185	535
verheiratet	1 541	1 017	255	269	524
verwitwet	190	146	31	13	44
geschieden	338	227	56	55	111
<u>nach Religionszugehörigkeit</u>					
evangelisch	1 188	1 040	134	14	148
katholisch	897	594	186	117	303
sonstige	1 533	770	372	391	763
<u>nach dem Bezugsland¹⁾</u>					
Europa (o. Deutschland)			494	444	938
dar. Türkei			115	136	251
Rumänien			94	25	119
Polen			105	22	127
ehem. Jugoslawien			28	74	102
Russland			34	10	44
Griechenland			14	43	57
Italien			19	52	71
Tschechien			28	5	33
Ukraine			6	13	19
Afrika			42	13	55
Asien			115	44	159
dar. Kasachstan			48	2	50
Irak			32	14	46
Amerika, Australien, sonst.			41	21	62

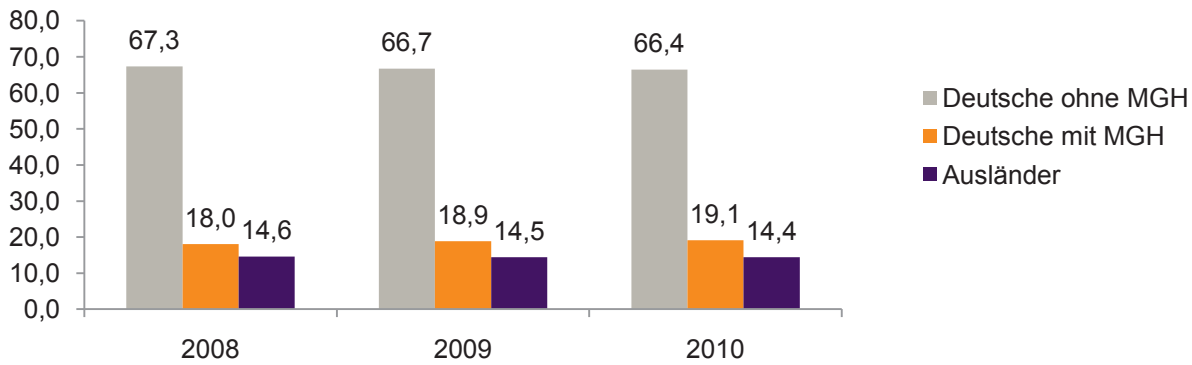
¹⁾ siehe Erläuterungen

71 Schniegling

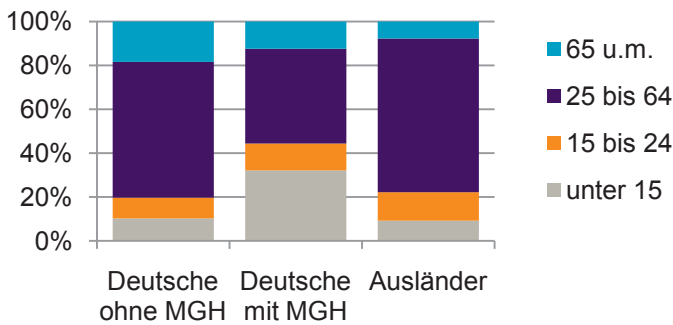


Einwohner nach Migrationshintergrund (MGH) 2008-2010

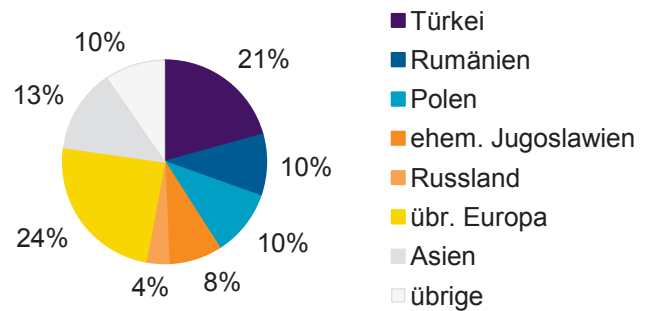
Anteil an der Gesamtbevölkerung in %



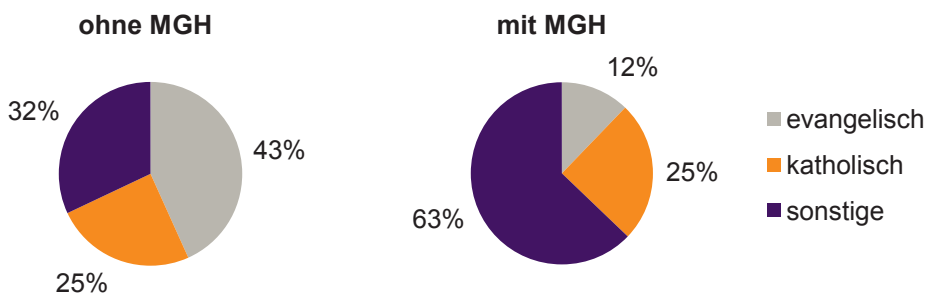
Einwohner 2010 nach MGH und Altersgruppen



Menschen mit MGH 2010 nach dem Bezugsland



Einwohner 2010 nach MGH und Religionszugehörigkeit

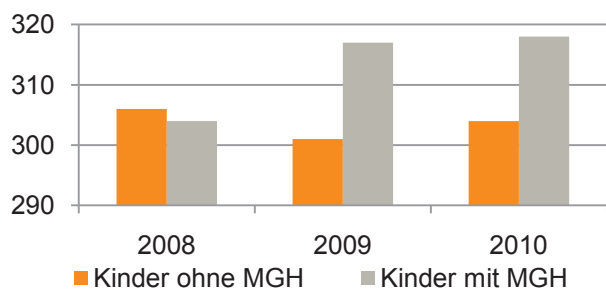


71 Schniegling

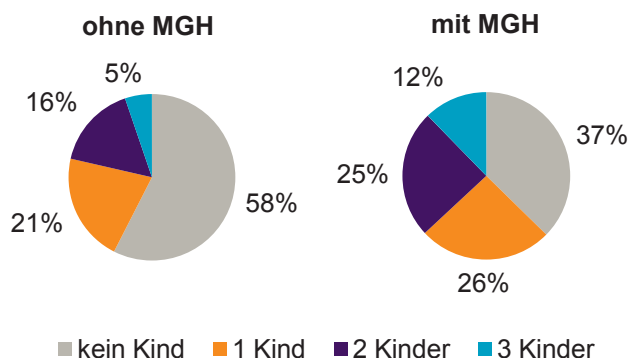
Privathaushalte und Personen in Privathaushalten nach dem Migrationshintergrund (MGH)

	Privathaushalte	Personen in Privathaushalten			
		Insgesamt	darunter Kinder unter 18 J.	darunter Personen mit MGH	darunter Kinder unter 18 J. mit MGH
2008	1 862	3 653	610	1 180	304
2009	1 854	3 666	618	1 208	317
2010	1 870	3 665	622	1 220	318
davon ...					
Einpersonenhaushalte nach dem Alter	872	872	-	202	-
unter 18 Jahre	2	2	-	2	-
18 bis 35 Jahre	248	248	-	68	-
35 bis 65 Jahre	427	427	-	93	-
65 Jahre und älter	195	195	-	39	-
Mehrpersonenhaushalte nach der Zahl der Personen im Haushalt	998	2 793	622	1 018	318
2	519	1 038	53	271	15
3	249	747	160	291	88
4 u.m.	230	1 008	409	456	215
nach dem Haushaltstyp					
Haushalte ohne Kinder	527	1 224	-	331	-
Haushalte mit Kindern	389	1 392	622	638	318
darunter allein Erziehende	98	272	149	131	77
sonstige MPH	82	177	-	49	-
nach der Zahl der Kinder im Haushalt					
1	214	636	214	262	97
2	134	538	268	251	138
3 u.m.	41	218	140	125	83

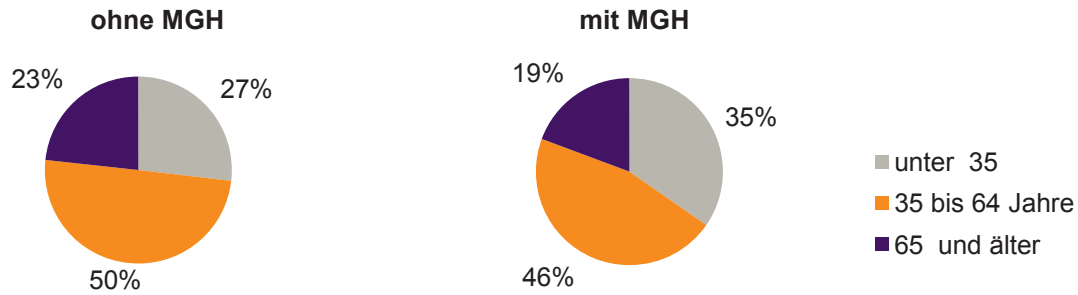
Kinder unter 18 Jahre nach MGH 2008-2010



Einwohner in Mehrpersonenhaushalten 2010 nach MGH und Zahl der Kinder im Haushalt

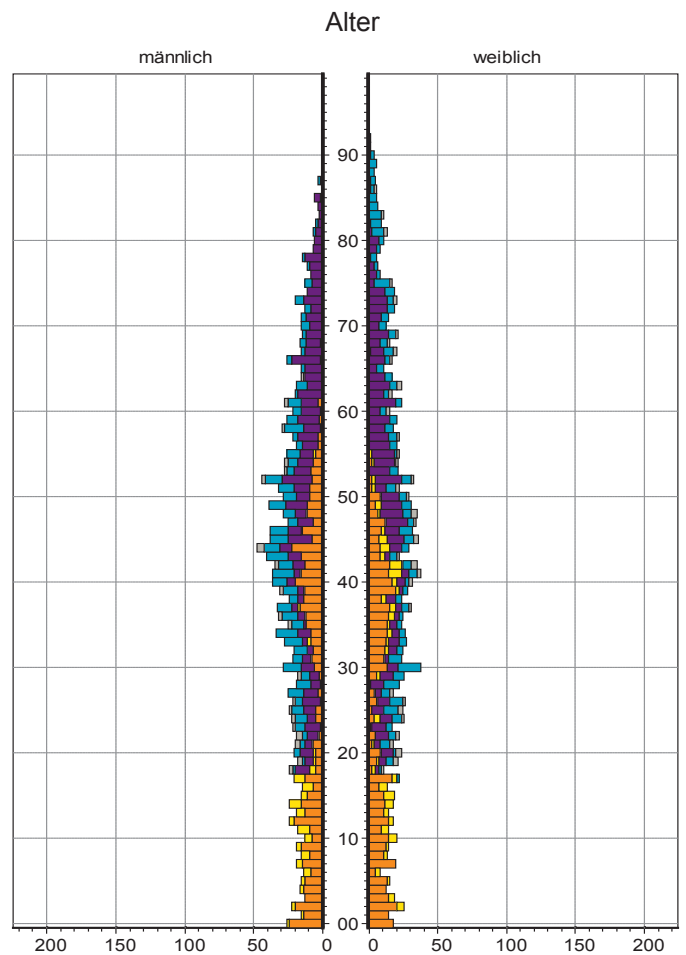
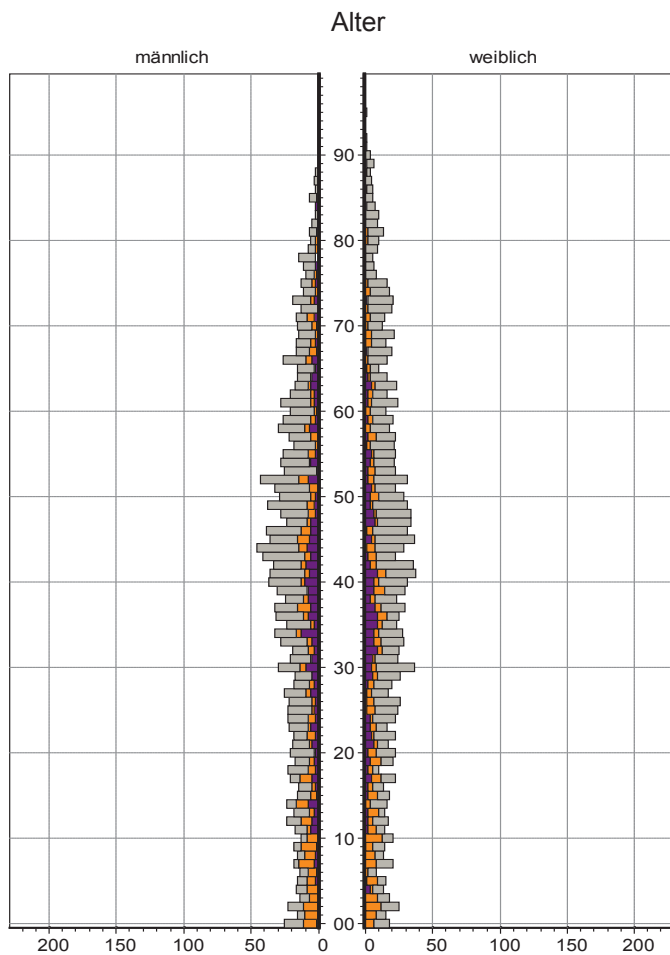


Einpersonenhaushalte 2010 nach Migrationshintergrund (MGH) und Alter



Bevölkerung am Ort der Hauptwohnung 2010 nach Migrationshintergrund

Bevölkerung in Privathaushalten 2010 nach Haushaltstypen



- Ausländer
- Deutsche mit MGH
- Deutsche ohne MGH

- Paar/Ehepaar mit Kindern
- allein Erziehende
- Paar/Ehepaar ohne Kinder
- Einpersonenhaushalt
- sonstige Haushalte