

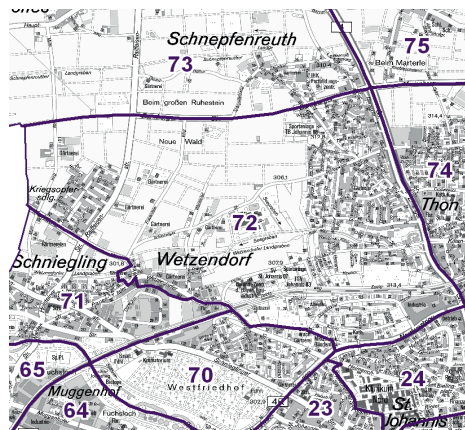
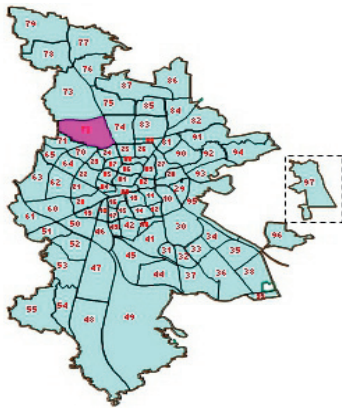
## 72 Wetzendorf

## Bevölkerung mit Hauptwohnsitz nach dem Migrationshintergrund (MGH)

	Insgesamt	Deutsche ohne MGH	Menschen mit MGH		
			Deutsche mit MGH	Ausländer	Insgesamt
<b>2008</b>	<b>7 907</b>	<b>5 848</b>	<b>1 447</b>	<b>612</b>	<b>2 059</b>
<b>2009</b>	<b>8 052</b>	<b>5 943</b>	<b>1 480</b>	<b>629</b>	<b>2 109</b>
<b>2010</b>	<b>8 202</b>	<b>6 003</b>	<b>1 547</b>	<b>652</b>	<b>2 199</b>
davon ...					
<b><u>nach Geschlecht</u></b>					
Männer	4 023	2 950	758	315	1 073
Frauen	4 179	3 053	789	337	1 126
<b><u>nach Altersgruppen</u></b>					
unter 3	209	119	84	6	90
3 bis unter 6	164	80	76	8	84
6 bis unter 10	232	152	72	8	80
10 bis unter 15	350	236	95	19	114
15 bis unter 18	224	142	71	11	82
18 bis unter 25	573	419	112	42	154
25 bis unter 45	2 087	1 446	343	298	641
45 bis unter 65	2 730	2 146	397	187	584
65 bis unter 80	1 259	967	235	57	292
80 u.m.	374	296	62	16	78
<b><u>nach Familienstand</u></b>					
ledig	3 032	2 198	651	183	834
verheiratet	4 071	2 958	730	383	1 113
verwitwet	507	399	83	25	108
geschieden	592	448	83	61	144
<b><u>nach Religionszugehörigkeit</u></b>					
evangelisch	3 022	2 600	395	27	422
katholisch	2 270	1 610	485	175	660
sonstige	2 910	1 793	667	450	1 117
<b><u>nach dem Bezugsland<sup>1)</sup></u></b>					
Europa (o. Deutschland)			1 136	547	1 683
dar. Türkei			61	79	140
Rumänien			227	23	250
Polen			263	45	308
ehem. Jugoslawien			73	109	182
Russland			173	28	201
Griechenland			27	74	101
Italien			18	33	51
Tschechien			93	11	104
Ukraine			56	42	98
Afrika			50	14	64
Asien			245	61	306
dar. Kasachstan			91	3	94
Irak			18	10	28
Amerika, Australien, sonst.			116	30	146

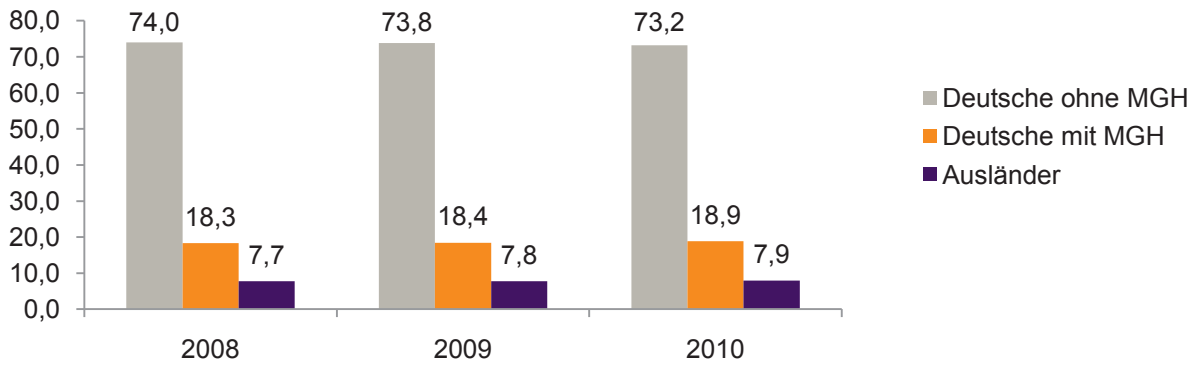
<sup>1)</sup> siehe Erläuterungen

72 Wetzendorf

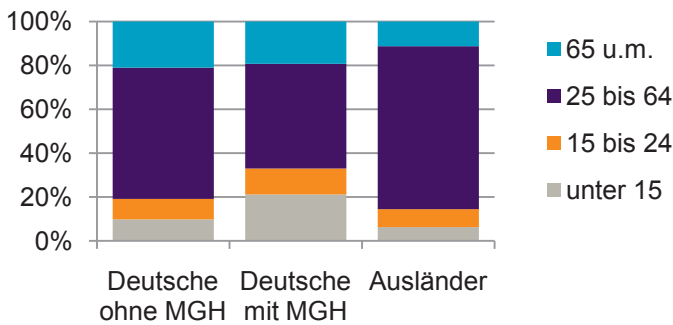


**Einwohner nach Migrationshintergrund (MGH) 2008-2010**

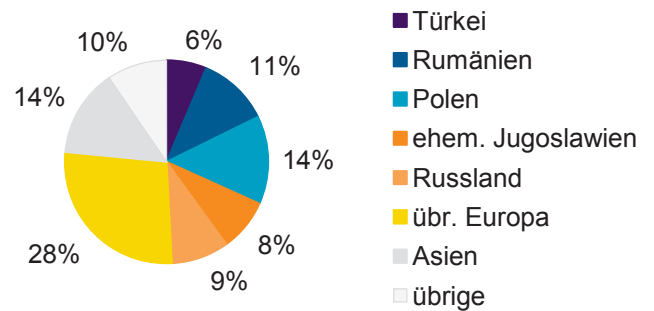
Anteil an der Gesamtbevölkerung in %



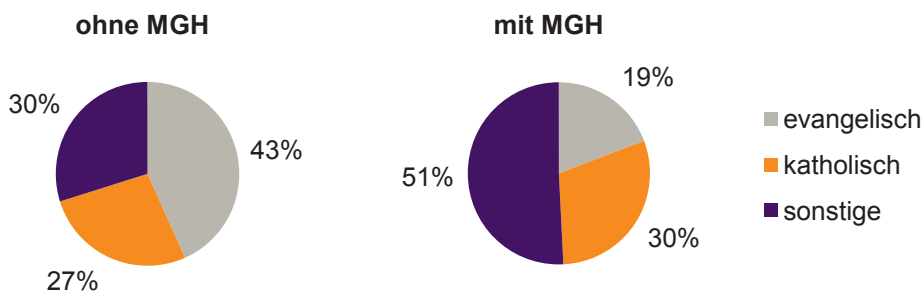
**Einwohner 2010 nach MGH und Altersgruppen**



**Menschen mit MGH 2010 nach dem Bezugsland**



**Einwohner 2010 nach MGH und Religionszugehörigkeit**

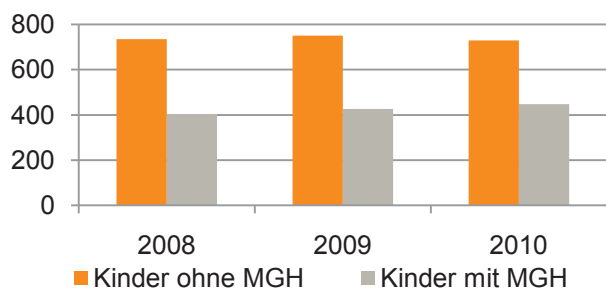


## 72 Wetzendorf

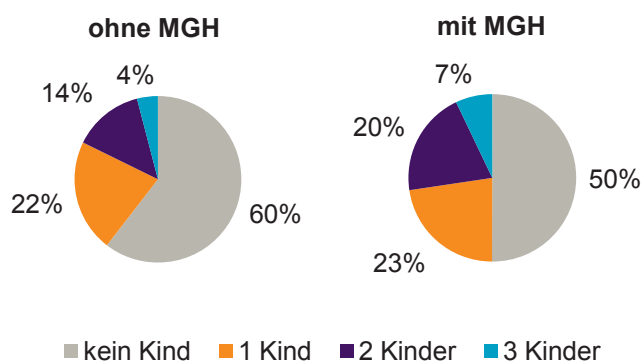
## Privathaushalte und Personen in Privathaushalten nach dem Migrationshintergrund (MGH)

	Privathaushalte	Personen in Privathaushalten			
		Insgesamt	darunter Kinder unter 18 J.	darunter Personen mit MGH	darunter Kinder unter 18 J. mit MGH
<b>2008</b>	<b>3 871</b>	<b>7 903</b>	<b>1 139</b>	<b>2 031</b>	<b>404</b>
<b>2009</b>	<b>3 940</b>	<b>8 037</b>	<b>1 178</b>	<b>2 082</b>	<b>427</b>
<b>2010</b> davon ...	<b>4 028</b>	<b>8 188</b>	<b>1 178</b>	<b>2 170</b>	<b>448</b>
<b><u>Einpersonenhaushalte nach dem Alter</u></b>	<b>1 596</b>	<b>1 596</b>	<b>-</b>	<b>312</b>	<b>-</b>
unter 18 Jahre	4	4	-	-	-
18 bis 35 Jahre	340	340	-	95	-
35 bis 65 Jahre	804	804	-	129	-
65 Jahre und älter	448	448	-	88	-
<b><u>Mehrpersonenhaushalte nach der Zahl der Personen im Haushalt</u></b>	<b>2 432</b>	<b>6 592</b>	<b>1 178</b>	<b>1 858</b>	<b>448</b>
2	1 347	2 694	76	627	18
3	601	1 803	364	508	120
4 u.m.	484	2 095	738	723	310
<b><u>nach dem Haushaltstyp</u></b>					
Haushalte ohne Kinder	1 475	3 415	-	832	-
Haushalte mit Kindern	786	2 799	1 178	928	448
darunter allein Erziehende	140	355	185	91	51
sonstige MPH	171	378	-	98	-
<b><u>nach der Zahl der Kinder im Haushalt</u></b>					
1	468	1 451	468	420	155
2	257	1 024	514	376	206
3 u.m.	61	324	196	132	87

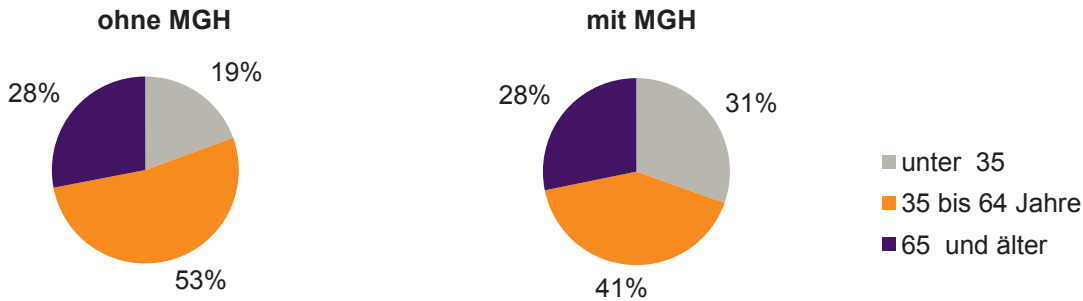
Kinder unter 18 Jahre nach MGH 2008-2010



Einwohner in Mehrpersonenhaushalten 2010 nach MGH und Zahl der Kinder im Haushalt

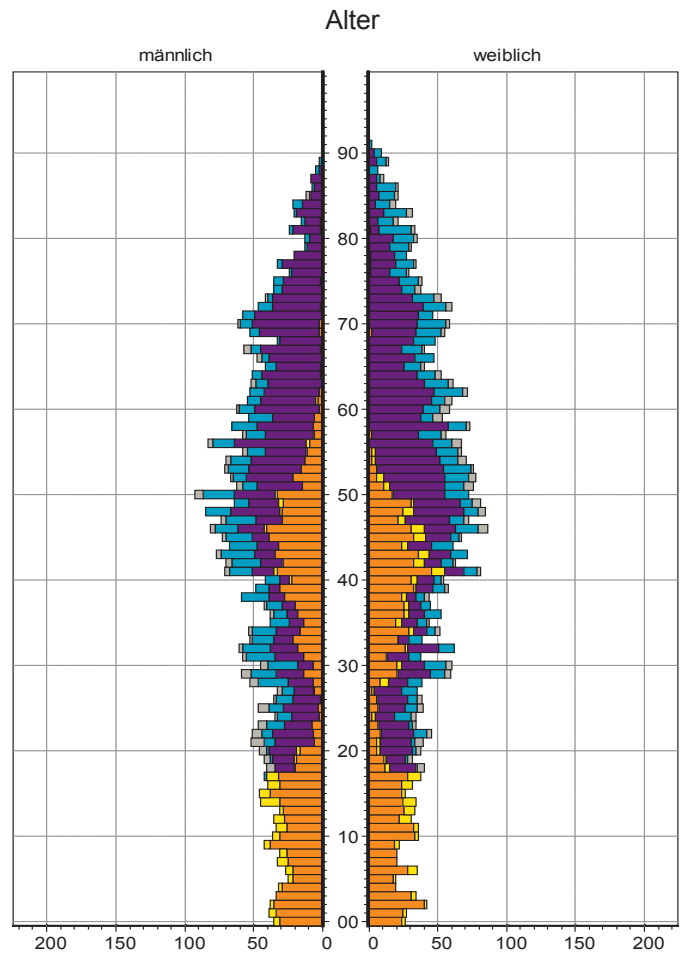
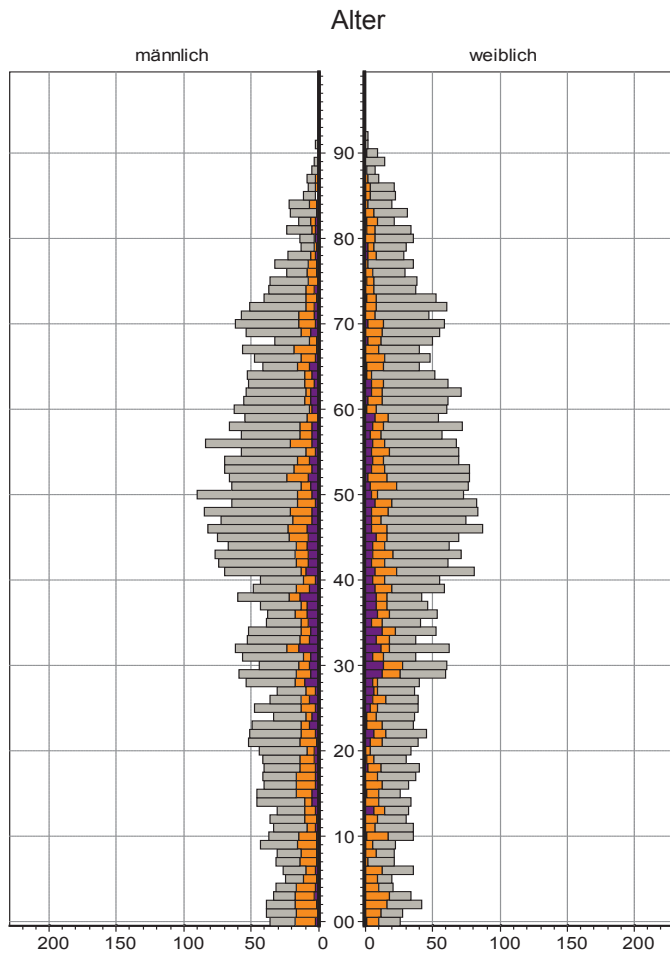


**Einpersonenhaushalte 2010 nach Migrationshintergrund (MGH) und Alter**



**Bevölkerung am Ort der Hauptwohnung 2010 nach Migrationshintergrund**

**Bevölkerung in Privathaushalten 2010 nach Haushaltstypen**



- Ausländer
- Deutsche mit MGH
- Deutsche ohne MGH

- Paar/Ehepaar mit Kindern  
allein Erziehende
- Paar/Ehepaar ohne Kinder
- Einpersonenhaushalt
- sonstige Haushalte