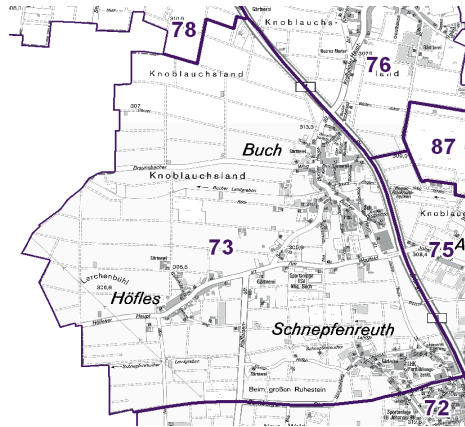
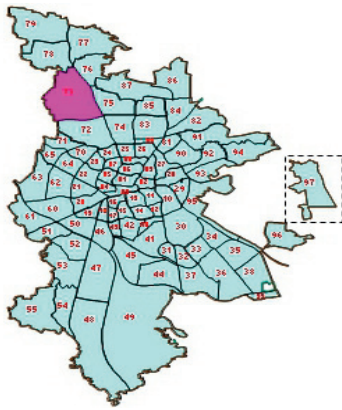


## 73 Buch

## Bevölkerung mit Hauptwohnsitz nach dem Migrationshintergrund (MGH)

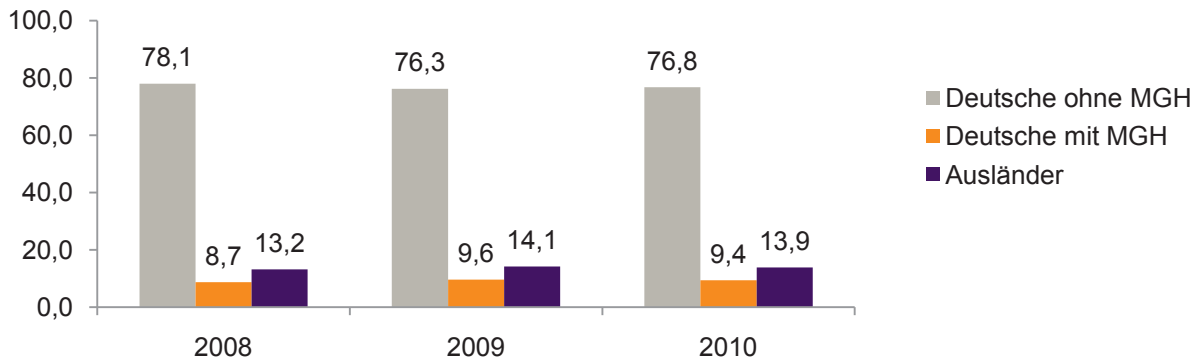
	Insgesamt	Deutsche ohne MGH	Menschen mit MGH		
			Deutsche mit MGH	Ausländer	Insgesamt
<b>2008</b>	<b>1 422</b>	<b>1 110</b>	<b>124</b>	<b>188</b>	<b>312</b>
<b>2009</b>	<b>1 442</b>	<b>1 100</b>	<b>138</b>	<b>204</b>	<b>342</b>
<b>2010</b>	<b>1 428</b>	<b>1 096</b>	<b>134</b>	<b>198</b>	<b>332</b>
davon ...					
<b><u>nach Geschlecht</u></b>					
Männer	722	534	65	123	188
Frauen	706	562	69	75	144
<b><u>nach Altersgruppen</u></b>					
unter 3	35	28	7	-	7
3 bis unter 6	38	26	11	1	12
6 bis unter 10	47	31	13	3	16
10 bis unter 15	76	52	16	8	24
15 bis unter 18	42	34	4	4	8
18 bis unter 25	118	86	10	22	32
25 bis unter 45	434	297	31	106	137
45 bis unter 65	403	341	21	41	62
65 bis unter 80	175	146	17	12	29
80 u.m.	60	55	4	1	5
<b><u>nach Familienstand</u></b>					
ledig	558	407	72	79	151
verheiratet	700	545	50	105	155
verwitwet	96	83	8	5	13
geschieden	74	61	4	9	13
<b><u>nach Religionszugehörigkeit</u></b>					
evangelisch	807	766	35	6	41
katholisch	292	175	50	67	117
sonstige	329	155	49	125	174
<b><u>nach dem Bezugsland<sup>1)</sup></u></b>					
Europa (o. Deutschland)			88	184	272
dar. Türkei			7	28	35
Rumänien			20	46	66
Polen			22	44	66
ehem. Jugoslawien			5	22	27
Russland			8	7	15
Griechenland			5	8	13
Italien			4	13	17
Tschechien			11	4	15
Ukraine			-	2	2
Afrika			9	1	10
Asien			23	4	27
dar. Kasachstan			6	-	6
Irak			-	-	-
Amerika, Australien, sonst.			14	9	23

<sup>1)</sup> siehe Erläuterungen

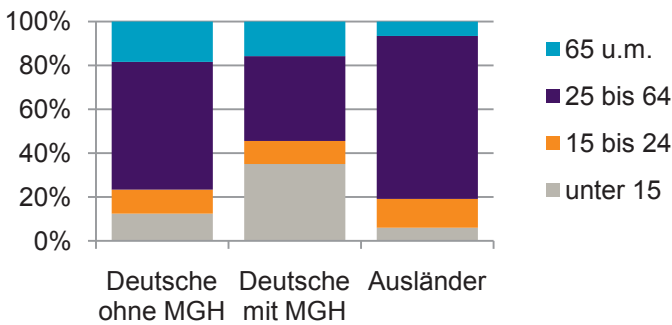


**Einwohner nach Migrationshintergrund (MGH) 2008-2010**

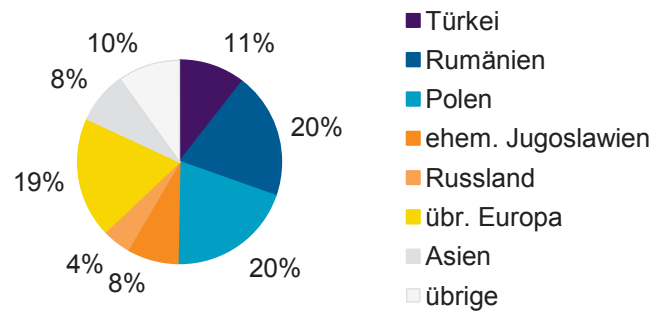
Anteil an der Gesamtbevölkerung in %



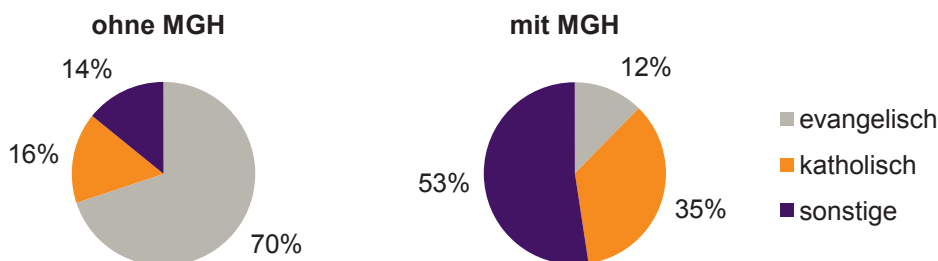
**Einwohner 2010 nach MGH und Altersgruppen**



**Menschen mit MGH 2010 nach dem Bezugsland**



**Einwohner 2010 nach MGH und Religionszugehörigkeit**

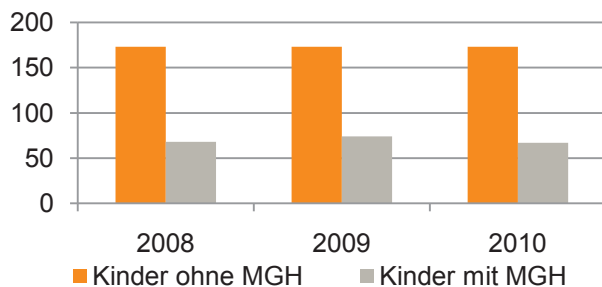


## 73 Buch

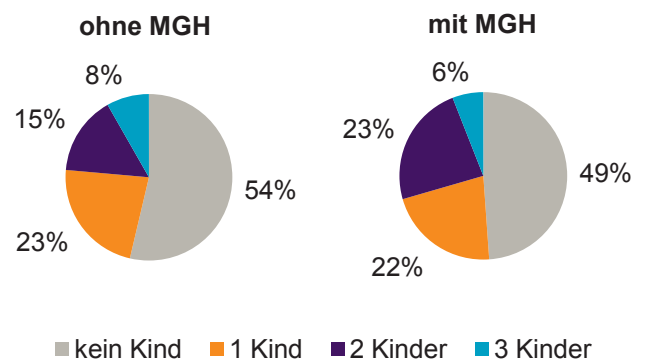
## Privathaushalte und Personen in Privathaushalten nach dem Migrationshintergrund (MGH)

	Privathaushalte	Personen in Privathaushalten			
		Insgesamt	darunter Kinder unter 18 J.	darunter Personen mit MGH	darunter Kinder unter 18 J. mit MGH
<b>2008</b>	<b>650</b>	<b>1 432</b>	<b>241</b>	<b>312</b>	<b>68</b>
<b>2009</b>	<b>658</b>	<b>1 453</b>	<b>247</b>	<b>344</b>	<b>74</b>
<b>2010</b> davon ...	<b>653</b>	<b>1 436</b>	<b>240</b>	<b>332</b>	<b>67</b>
<b><u>Einpersonenhaushalte nach dem Alter</u></b>	<b>248</b>	<b>248</b>	<b>-</b>	<b>64</b>	<b>-</b>
unter 18 Jahre	-	-	-	-	-
18 bis 35 Jahre	74	74	-	31	-
35 bis 65 Jahre	114	114	-	23	-
65 Jahre und älter	60	60	-	10	-
<b><u>Mehrpersonenhaushalte nach der Zahl der Personen im Haushalt</u></b>	<b>405</b>	<b>1 188</b>	<b>240</b>	<b>268</b>	<b>67</b>
2	182	364	9	68	2
3	114	342	66	69	15
4 u.m.	109	482	165	131	50
<b><u>nach dem Haushaltstyp</u></b>					
Haushalte ohne Kinder	224	554	-	111	-
Haushalte mit Kindern	150	563	240	137	67
darunter allein Erziehende	20	53	28	4	2
sonstige MPH	31	71	-	20	-
<b><u>nach der Zahl der Kinder im Haushalt</u></b>					
1	82	267	82	58	22
2	51	204	102	63	34
3 u.m.	17	92	56	16	11

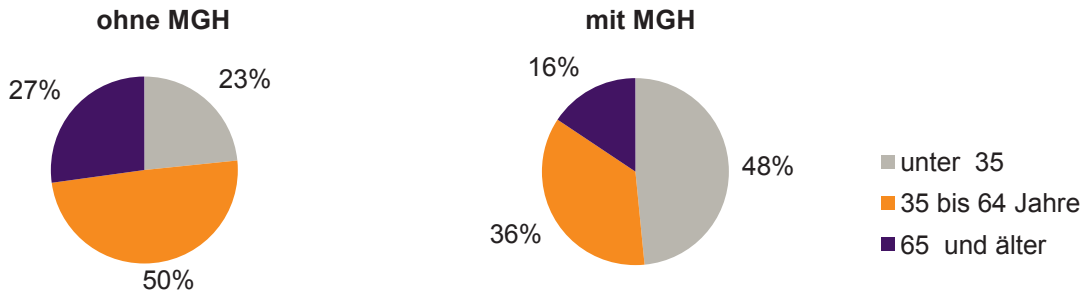
Kinder unter 18 Jahre nach MGH 2008-2010



Einwohner in Mehrpersonenhaushalten 2010 nach MGH und Zahl der Kinder im Haushalt


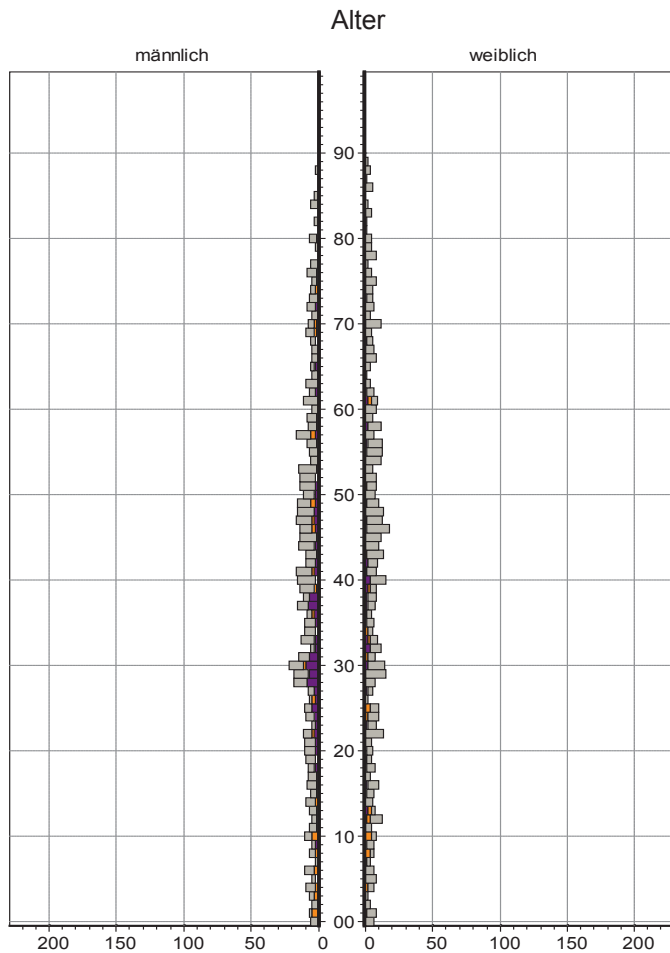


**Einpersonenhaushalte 2010 nach Migrationshintergrund (MGH) und Alter**



**Bevölkerung am Ort der Hauptwohnung 2010 nach Migrationshintergrund**

**Bevölkerung in Privathaushalten 2010 nach Haushaltstypen**



- Ausländer
- Deutsche mit MGH
- Deutsche ohne MGH

- Paar/Ehepaar mit Kindern
- allein Erziehende
- Paar/Ehepaar ohne Kinder
- Einpersonenhaushalt
- sonstige Haushalte