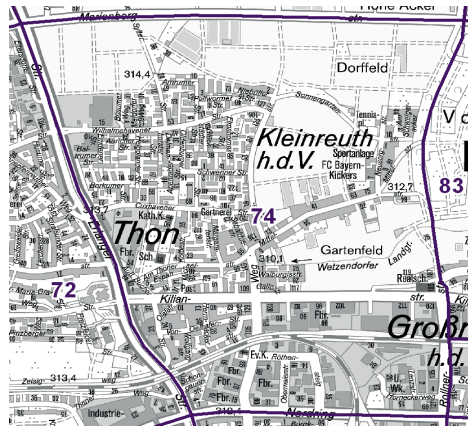
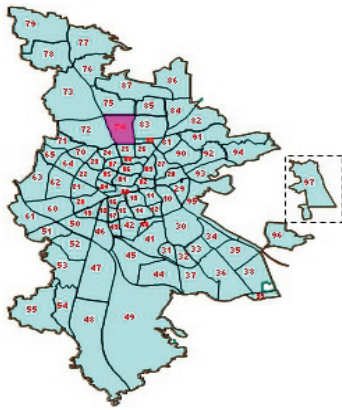


## 74 Thon

## Bevölkerung mit Hauptwohnsitz nach dem Migrationshintergrund (MGH)

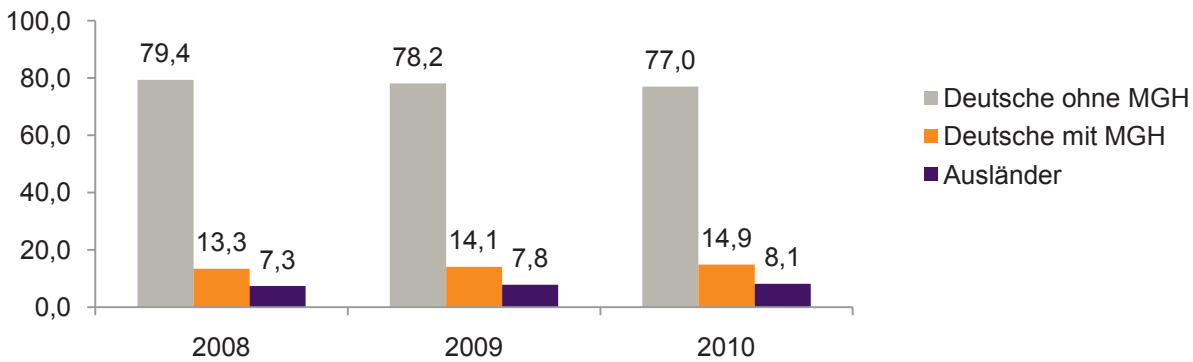
	Insgesamt	Deutsche ohne MGH	Menschen mit MGH		
			Deutsche mit MGH	Ausländer	Insgesamt
<b>2008</b>	<b>4 657</b>	<b>3 696</b>	<b>621</b>	<b>340</b>	<b>961</b>
<b>2009</b>	<b>4 666</b>	<b>3 648</b>	<b>656</b>	<b>362</b>	<b>1 018</b>
<b>2010</b>	<b>4 734</b>	<b>3 647</b>	<b>703</b>	<b>384</b>	<b>1 087</b>
davon ...					
<b><u>nach Geschlecht</u></b>					
Männer	2 297	1 743	358	196	554
Frauen	2 437	1 904	345	188	533
<b><u>nach Altersgruppen</u></b>					
unter 3	94	56	31	7	38
3 bis unter 6	106	61	40	5	45
6 bis unter 10	140	82	51	7	58
10 bis unter 15	199	139	46	14	60
15 bis unter 18	121	89	23	9	32
18 bis unter 25	270	214	35	21	56
25 bis unter 45	1 168	818	156	194	350
45 bis unter 65	1 389	1 176	119	94	213
65 bis unter 80	981	786	163	32	195
80 u.m.	266	226	39	1	40
<b><u>nach Familienstand</u></b>					
ledig	1 552	1 167	271	114	385
verheiratet	2 499	1 922	342	235	577
verwitwet	353	300	49	4	53
geschieden	330	258	41	31	72
<b><u>nach Religionszugehörigkeit</u></b>					
evangelisch	1 855	1 695	153	7	160
katholisch	1 339	989	236	114	350
sonstige	1 540	963	314	263	577
<b><u>nach dem Bezugsland<sup>1)</sup></u></b>					
Europa (o. Deutschland)			571	309	880
dar. Türkei			72	67	139
Rumänien			96	22	118
Polen			106	29	135
ehem. Jugoslawien			38	51	89
Russland			26	1	27
Griechenland			13	30	43
Italien			13	27	40
Tschechien			95	5	100
Ukraine			10	4	14
Afrika			19	8	27
Asien			61	45	106
dar. Kasachstan			10	-	10
Irak			-	1	1
Amerika, Australien, sonst.			52	22	74

<sup>1)</sup> siehe Erläuterungen

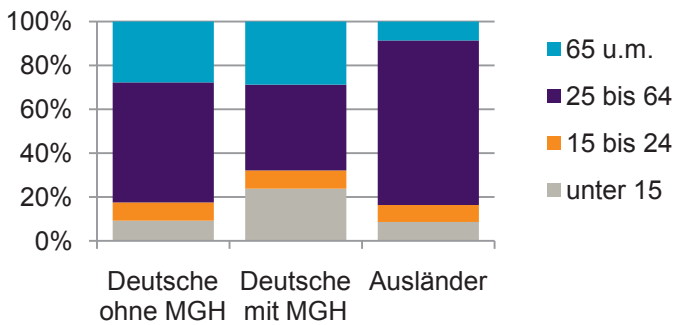


**Einwohner nach Migrationshintergrund (MGH) 2008-2010**

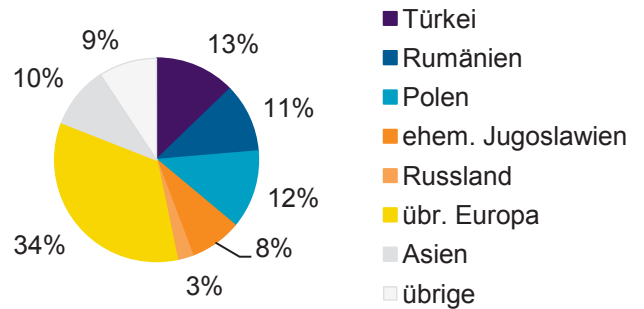
Anteil an der Gesamtbevölkerung in %



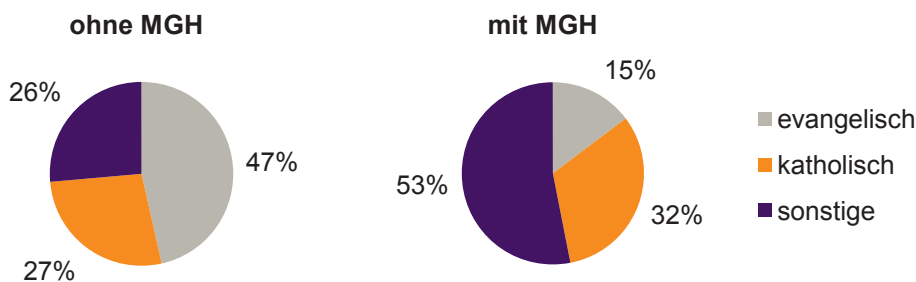
**Einwohner 2010 nach MGH und Altersgruppen**



**Menschen mit MGH 2010 nach dem Bezugsland**



**Einwohner 2010 nach MGH und Religionszugehörigkeit**

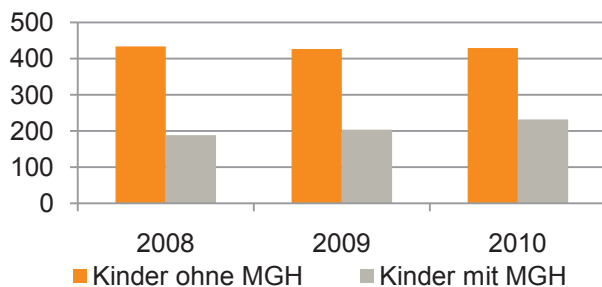


## 74 Thon

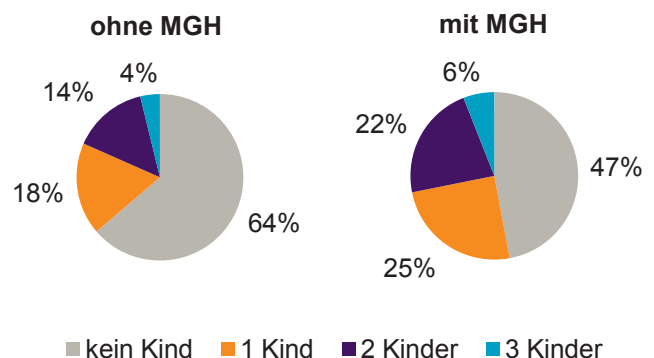
## Privathaushalte und Personen in Privathaushalten nach dem Migrationshintergrund (MGH)

	Privathaushalte	Personen in Privathaushalten			
		Insgesamt	darunter Kinder unter 18 J.	darunter Personen mit MGH	darunter Kinder unter 18 J. mit MGH
<b>2008</b>	<b>2 372</b>	<b>4 723</b>	<b>623</b>	<b>966</b>	<b>189</b>
<b>2009</b>	<b>2 367</b>	<b>4 724</b>	<b>631</b>	<b>1 023</b>	<b>204</b>
<b>2010</b> davon ...	<b>2 385</b>	<b>4 784</b>	<b>661</b>	<b>1 093</b>	<b>232</b>
<b><u>Einpersonenhaushalte nach dem Alter</u></b>	<b>930</b>	<b>930</b>	<b>-</b>	<b>173</b>	<b>-</b>
unter 18 Jahre	3	3	-	2	-
18 bis 35 Jahre	189	189	-	47	-
35 bis 65 Jahre	407	407	-	67	-
65 Jahre und älter	331	331	-	57	-
<b><u>Mehrpersonenhaushalte nach der Zahl der Personen im Haushalt</u></b>	<b>1 455</b>	<b>3 854</b>	<b>661</b>	<b>920</b>	<b>232</b>
2	838	1 676	31	315	8
3	356	1 068	199	280	72
4 u.m.	261	1 110	431	325	152
<b><u>nach dem Haushaltstyp</u></b>					
Haushalte ohne Kinder	910	2 067	-	396	-
Haushalte mit Kindern	434	1 551	661	487	232
darunter allein Erziehende	62	165	85	38	21
sonstige MPH	111	236	-	37	-
<b><u>nach der Zahl der Kinder im Haushalt</u></b>					
1	244	753	244	228	86
2	158	631	316	204	110
3 u.m.	32	167	101	55	36

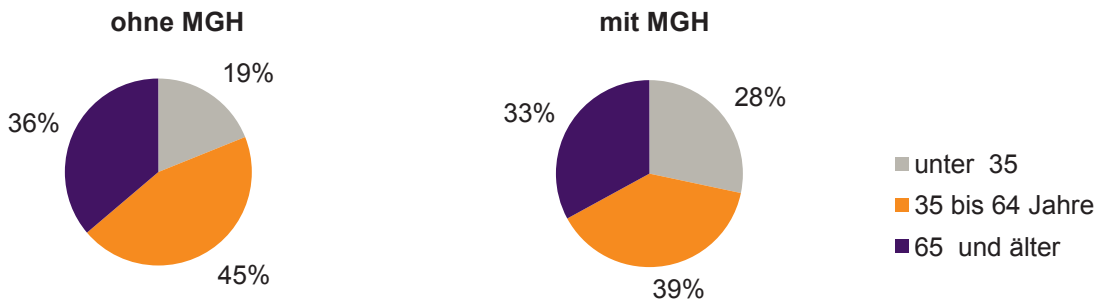
Kinder unter 18 Jahre nach MGH 2008-2010



Einwohner in Mehrpersonenhaushalten 2010 nach MGH und Zahl der Kinder im Haushalt

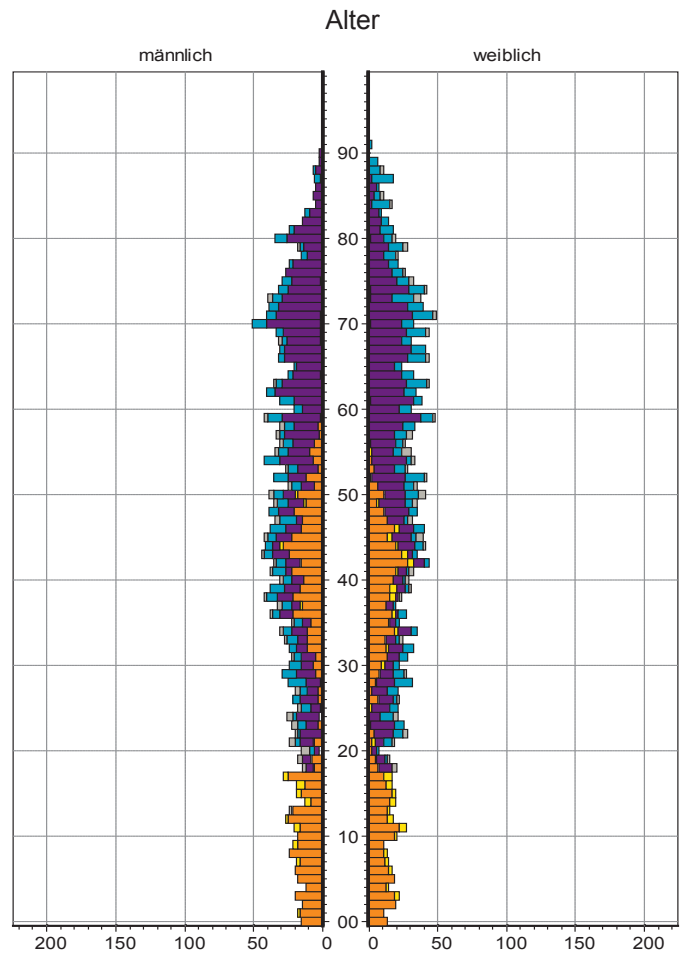
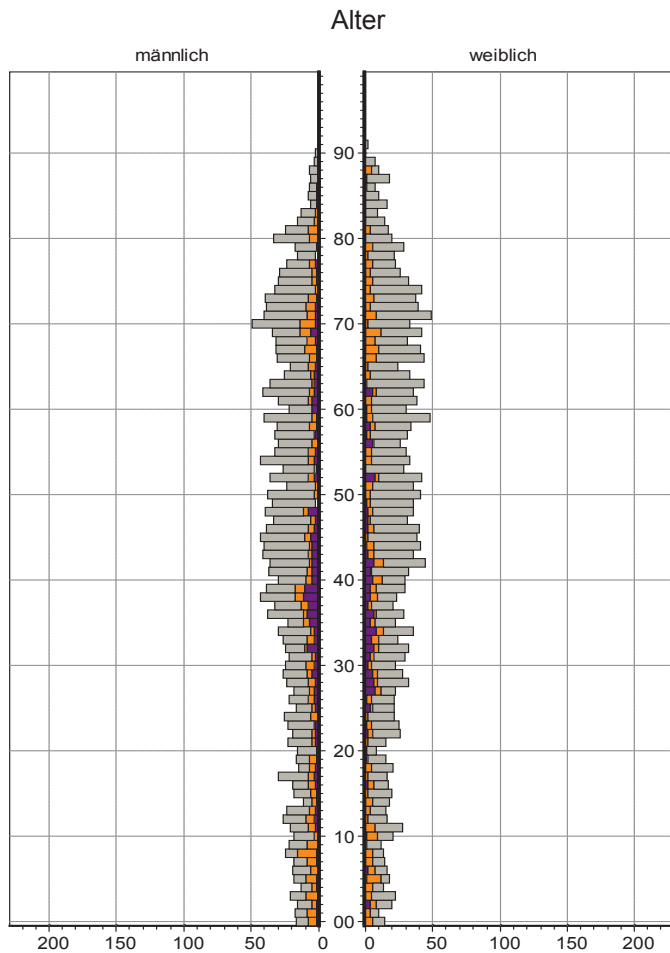


**Einpersonenhaushalte 2010 nach Migrationshintergrund (MGH) und Alter**



**Bevölkerung am Ort der Hauptwohnung 2010 nach Migrationshintergrund**

**Bevölkerung in Privathaushalten 2010 nach Haushaltstypen**



- Ausländer
- Deutsche mit MGH
- Deutsche ohne MGH

- Paar/Ehepaar mit Kindern
- allein Erziehende
- Paar/Ehepaar ohne Kinder
- Einpersonenhaushalt
- sonstige Haushalte