

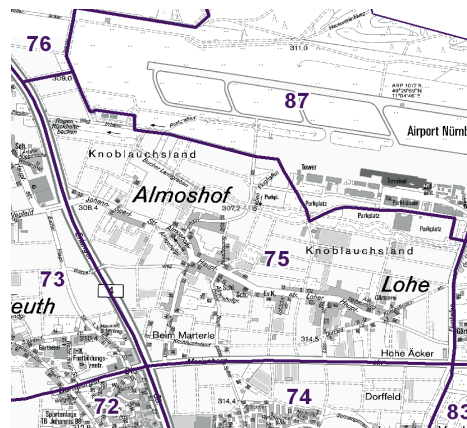
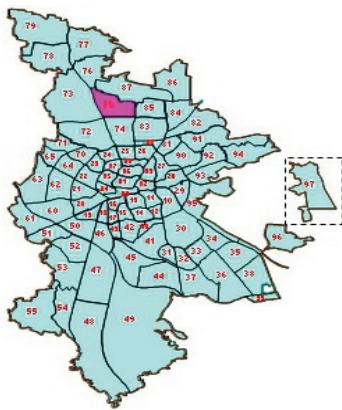
## 75 Almoshof

## Bevölkerung mit Hauptwohnsitz nach dem Migrationshintergrund (MGH)

	Insgesamt	Deutsche ohne MGH	Menschen mit MGH		
			Deutsche mit MGH	Ausländer	Insgesamt
<b>2008</b>	<b>1 013</b>	<b>836</b>	<b>67</b>	<b>110</b>	<b>177</b>
<b>2009</b>	<b>1 019</b>	<b>832</b>	<b>70</b>	<b>117</b>	<b>187</b>
<b>2010</b>	<b>1 004</b>	<b>835</b>	<b>61</b>	<b>108</b>	<b>169</b>
davon ...					
<b><u>nach Geschlecht</u></b>					
Männer	495	403	22	70	92
Frauen	509	432	39	38	77
<b><u>nach Altersgruppen</u></b>					
unter 3	25	20	4	1	5
3 bis unter 6	24	14	9	1	10
6 bis unter 10	32	24	8	-	8
10 bis unter 15	59	51	7	1	8
15 bis unter 18	29	25	3	1	4
18 bis unter 25	79	65	5	9	14
25 bis unter 45	323	245	14	64	78
45 bis unter 65	262	231	3	28	31
65 bis unter 80	132	124	6	2	8
80 u.m.	39	36	2	1	3
<b><u>nach Familienstand</u></b>					
ledig	406	326	39	41	80
verheiratet	479	398	18	63	81
verwitwet	70	67	2	1	3
geschieden	49	44	2	3	5
<b><u>nach Religionszugehörigkeit</u></b>					
evangelisch	614	587	22	5	27
katholisch	208	125	10	73	83
sonstige	182	123	29	30	59
<b><u>nach dem Bezugsland<sup>1)</sup></u></b>					
Europa (o. Deutschland)			50	102	152
dar. Türkei			5	12	17
Rumänien			13	20	33
Polen			5	66	71
ehem. Jugoslawien			1	1	2
Russland			12	-	12
Griechenland			-	-	-
Italien			-	-	-
Tschechien			2	-	2
Ukraine			-	-	-
Afrika			2	1	3
Asien			3	1	4
dar. Kasachstan			1	-	1
Irak			-	-	-
Amerika, Australien, sonst.			6	4	10

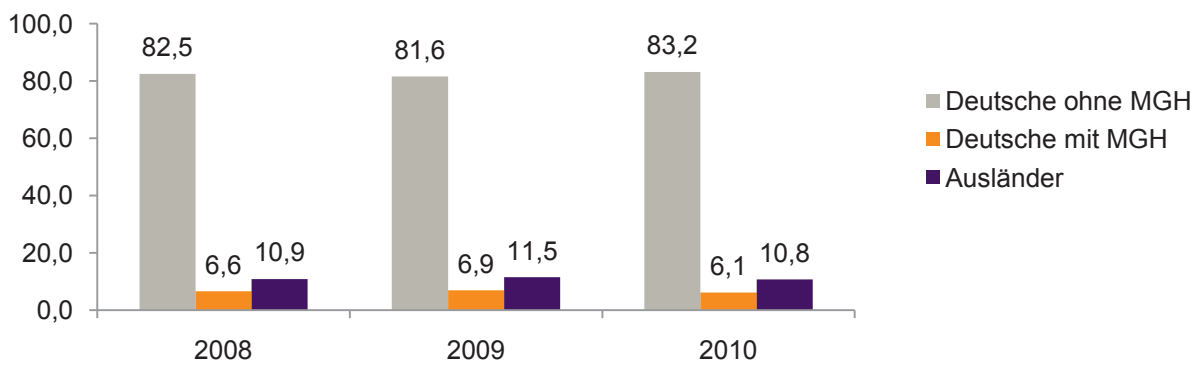
<sup>1)</sup> siehe Erläuterungen

75 Almoshof

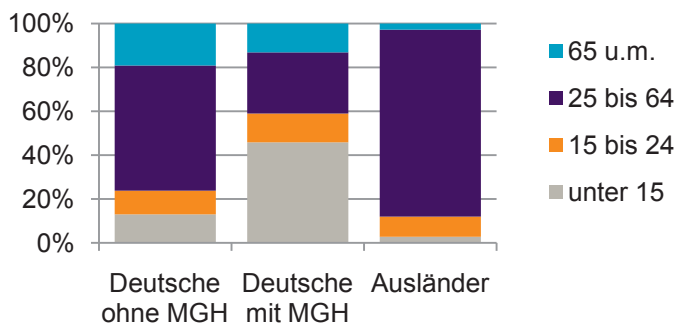


Einwohner nach Migrationshintergrund (MGH) 2008-2010

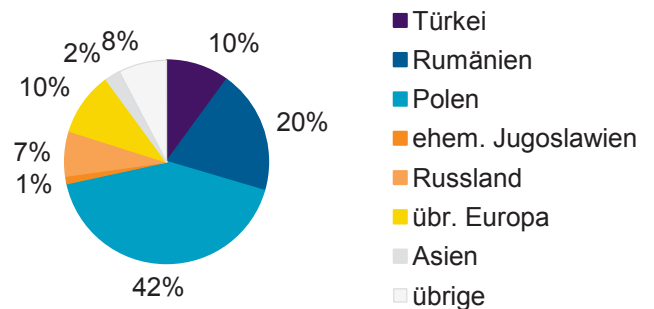
Anteil an der Gesamtbevölkerung in %



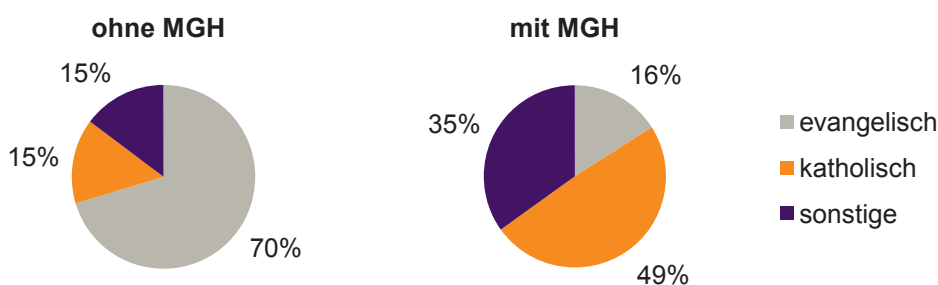
Einwohner 2010 nach MGH und Altersgruppen



Menschen mit MGH 2010 nach dem Bezugsland



Einwohner 2010 nach MGH und Religionszugehörigkeit

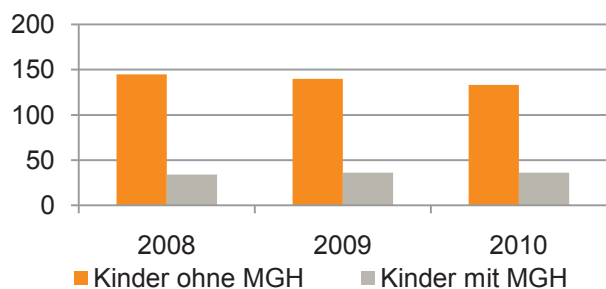


## 75 Almoshof

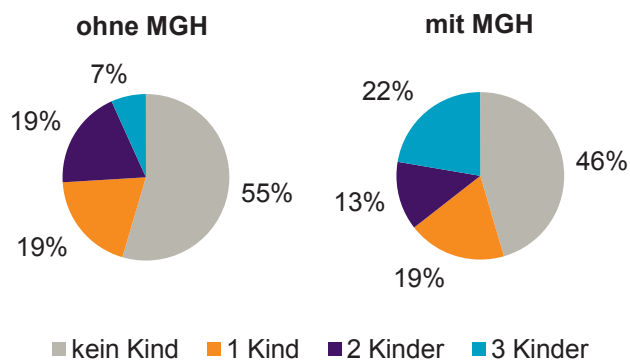
## Privathaushalte und Personen in Privathaushalten nach dem Migrationshintergrund (MGH)

	Privathaushalte	Personen in Privathaushalten			
		Insgesamt	darunter Kinder unter 18 J.	darunter Personen mit MGH	darunter Kinder unter 18 J. mit MGH
<b>2008</b>	<b>460</b>	<b>1 025</b>	<b>179</b>	<b>178</b>	<b>34</b>
<b>2009</b>	<b>463</b>	<b>1 029</b>	<b>176</b>	<b>187</b>	<b>36</b>
<b>2010</b> davon ...	<b>465</b>	<b>1 014</b>	<b>169</b>	<b>171</b>	<b>36</b>
<b><u>Einpersonenhaushalte nach dem Alter</u></b>	<b>184</b>	<b>184</b>	<b>-</b>	<b>50</b>	<b>-</b>
unter 18 Jahre	1	1	-	-	-
18 bis 35 Jahre	53	53	-	19	-
35 bis 65 Jahre	86	86	-	29	-
65 Jahre und älter	44	44	-	2	-
<b><u>Mehrpersonenhaushalte nach der Zahl der Personen im Haushalt</u></b>	<b>281</b>	<b>830</b>	<b>169</b>	<b>121</b>	<b>36</b>
2	138	276	13	34	1
3	54	162	25	23	7
4 u.m.	89	392	131	64	28
<b><u>nach dem Haushaltstyp</u></b>					
Haushalte ohne Kinder	154	388	-	43	-
Haushalte mit Kindern	102	388	169	66	36
darunter allein Erziehende	19	46	20	2	1
sonstige MPH	25	54	-	12	-
<b><u>nach der Zahl der Kinder im Haushalt</u></b>					
1	51	161	51	23	9
2	37	152	74	16	10
3 u.m.	14	75	44	27	17

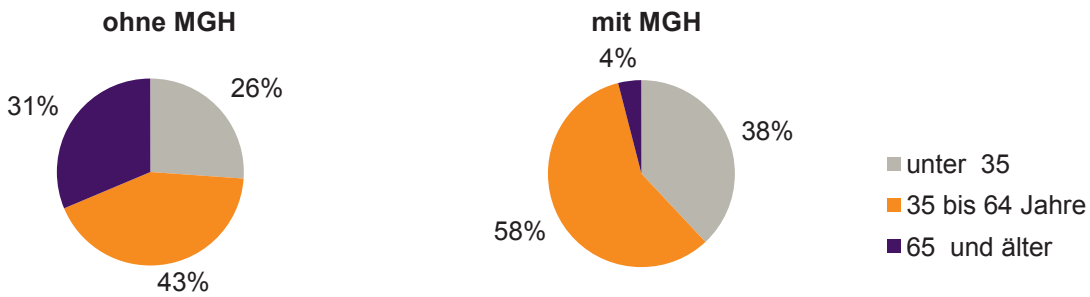
Kinder unter 18 Jahre nach MGH 2008-2010



Einwohner in Mehrpersonenhaushalten 2010 nach MGH und Zahl der Kinder im Haushalt


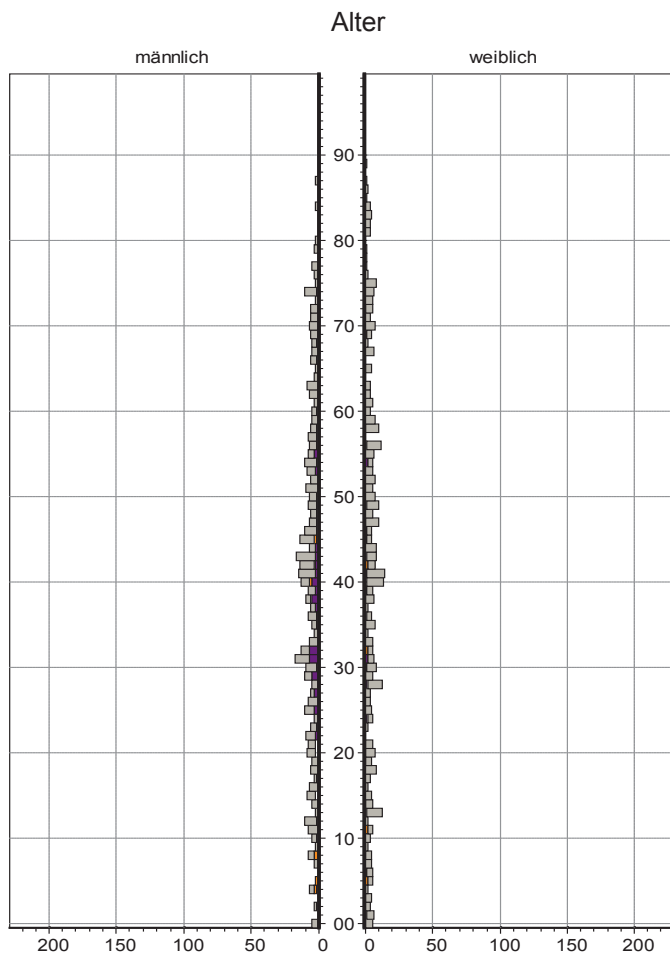


**Einpersonenhaushalte 2010 nach Migrationshintergrund (MGH) und Alter**



**Bevölkerung am Ort der Hauptwohnung 2010 nach Migrationshintergrund**

**Bevölkerung in Privathaushalten 2010 nach Haushaltstypen**



- Ausländer
- Deutsche mit MGH
- Deutsche ohne MGH

- Paar/Ehepaar mit Kindern
- allein Erziehende
- Paar/Ehepaar ohne Kinder
- Einpersonenhaushalt
- sonstige Haushalte