

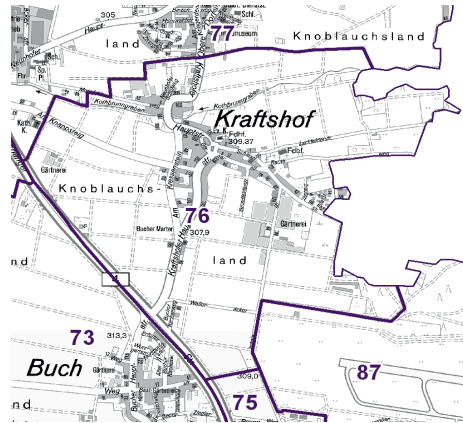
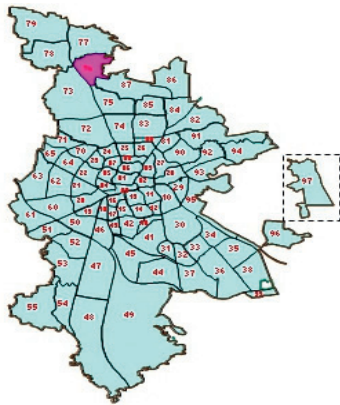
76 Kraftshof

Bevölkerung mit Hauptwohnsitz nach dem Migrationshintergrund (MGH)

	Insgesamt	Deutsche ohne MGH	Menschen mit MGH		
			Deutsche mit MGH	Ausländer	Insgesamt
2008	758	671	43	44	87
2009	745	667	45	33	78
2010	744	667	43	34	77
davon ...					
<u>nach Geschlecht</u>					
Männer	368	332	20	16	36
Frauen	376	335	23	18	41
<u>nach Altersgruppen</u>					
unter 3	17	12	5	-	5
3 bis unter 6	25	22	3	-	3
6 bis unter 10	35	29	4	2	6
10 bis unter 15	40	36	3	1	4
15 bis unter 18	26	23	3	-	3
18 bis unter 25	48	45	2	1	3
25 bis unter 45	172	154	7	11	18
45 bis unter 65	241	215	8	18	26
65 bis unter 80	105	97	7	1	8
80 u.m.	35	34	1	-	1
<u>nach Familienstand</u>					
ledig	275	244	23	8	31
verheiratet	373	329	19	25	44
verwitwet	48	47	1	-	1
geschieden	48	47	-	1	1
<u>nach Religionszugehörigkeit</u>					
evangelisch	474	455	17	2	19
katholisch	154	121	14	19	33
sonstige	116	91	12	13	25
<u>nach dem Bezugsland¹⁾</u>					
Europa (o. Deutschland)			35	28	63
dar. Türkei			-	-	-
Rumänien			8	1	9
Polen			3	10	13
ehem. Jugoslawien			3	1	4
Russland			1	1	2
Griechenland			1	3	4
Italien			-	3	3
Tschechien			3	2	5
Ukraine			-	-	-
Afrika			-	-	-
Asien			3	-	3
dar. Kasachstan			-	-	-
Irak			-	-	-
Amerika, Australien, sonst.			5	6	11

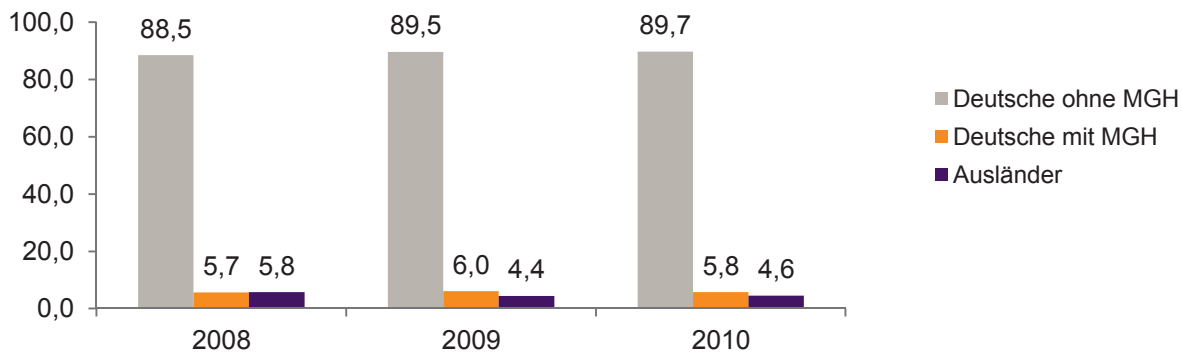
¹⁾ siehe Erläuterungen

76 Kraftshof

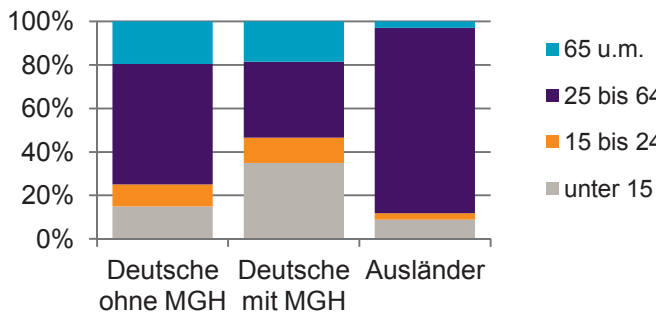


Einwohner nach Migrationshintergrund (MGH) 2008-2010

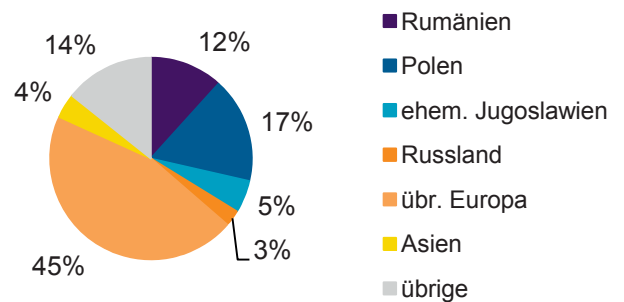
Anteil an der Gesamtbevölkerung in %



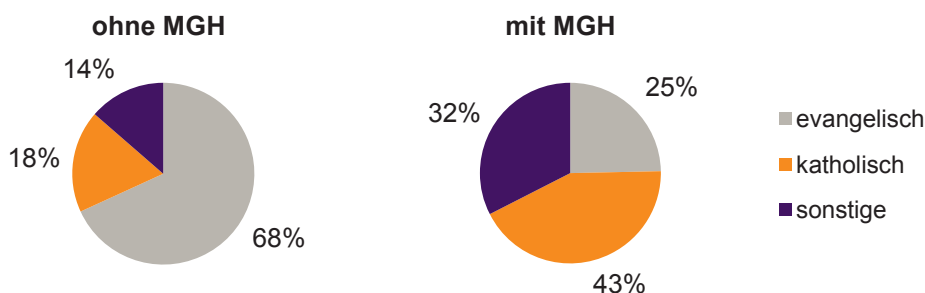
Einwohner 2010 nach MGH und Altersgruppen



Menschen mit MGH 2010 nach dem Bezugsland



Einwohner 2010 nach MGH und Religionszugehörigkeit

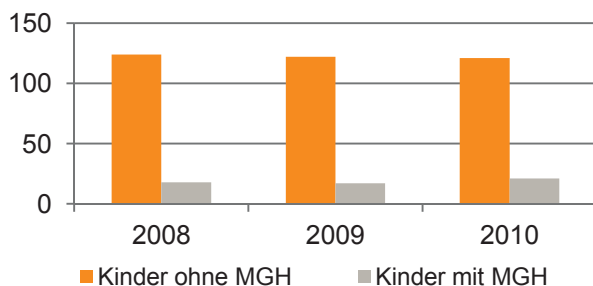


76 Kraftshof

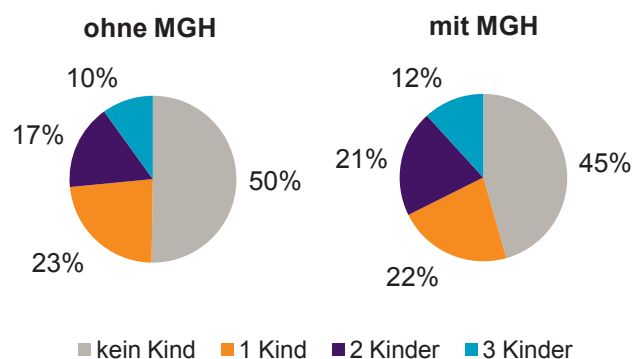
Privathaushalte und Personen in Privathaushalten nach dem Migrationshintergrund (MGH)

	Privathaushalte	Personen in Privathaushalten			
		Insgesamt	darunter Kinder unter 18 J.	darunter Personen mit MGH	darunter Kinder unter 18 J. mit MGH
2008	329	767	142	87	18
2009	323	750	139	78	17
2010 davon ...	320	748	142	77	21
Einpersonenhaushalte nach dem Alter	95	95	-	9	-
unter 18 Jahre	1	1	-	-	-
18 bis 35 Jahre	12	12	-	1	-
35 bis 65 Jahre	52	52	-	7	-
65 Jahre und älter	30	30	-	1	-
Mehrpersonenhaushalte nach der Zahl der Personen im Haushalt	225	653	142	68	21
2	99	198	5	20	1
3	70	210	37	24	6
4 u.m.	56	245	100	24	14
nach dem Haushaltstyp					
Haushalte ohne Kinder	119	283	-	29	-
Haushalte mit Kindern	88	328	142	37	21
darunter allein Erziehende	12	32	15	5	3
sonstige MPH	18	42	-	2	-
nach der Zahl der Kinder im Haushalt					
1	47	151	47	15	7
2	28	111	56	14	8
3 u.m.	13	66	39	8	6

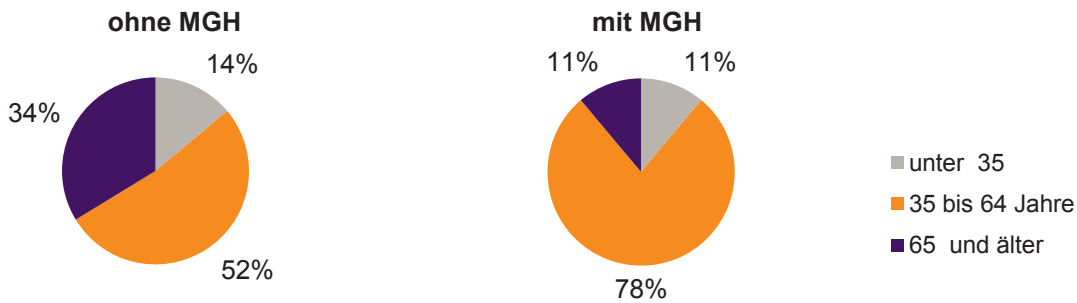
Kinder unter 18 Jahre nach MGH 2008-2010



Einwohner in Mehrpersonenhaushalten 2010 nach MGH und Zahl der Kinder im Haushalt





Einpersonenhaushalte 2010 nach Migrationshintergrund (MGH) und Alter



Bevölkerung am Ort der Hauptwohnung 2010 nach Migrationshintergrund

Bevölkerung in Privathaushalten 2010 nach Haushaltstypen



- Ausländer
- Deutsche mit MGH
- Deutsche ohne MGH

- Paar/Ehepaar mit Kindern
- allein Erziehende
- Paar/Ehepaar ohne Kinder
- Einpersonenhaushalt
- sonstige Haushalte