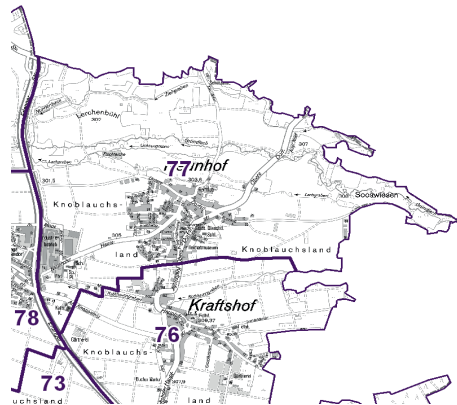
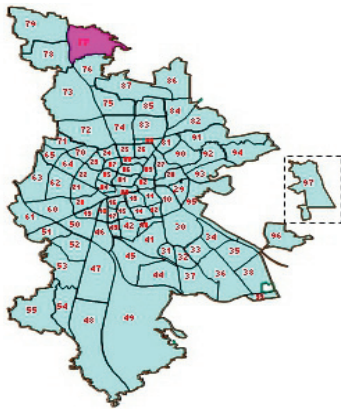


77 Neunhof

Bevölkerung mit Hauptwohnsitz nach dem Migrationshintergrund (MGH)

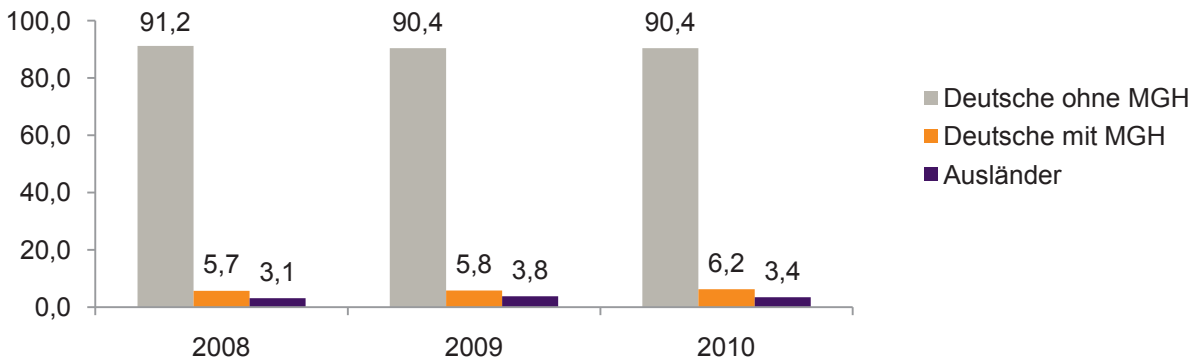
	Insgesamt	Deutsche ohne MGH	Menschen mit MGH		
			Deutsche mit MGH	Ausländer	Insgesamt
2008	1 488	1 357	85	46	131
2009	1 499	1 355	87	57	144
2010	1 521	1 375	94	52	146
davon ...					
<u>nach Geschlecht</u>					
Männer	745	674	45	26	71
Frauen	776	701	49	26	75
<u>nach Altersgruppen</u>					
unter 3	45	39	6	-	6
3 bis unter 6	68	60	8	-	8
6 bis unter 10	75	63	12	-	12
10 bis unter 15	66	59	7	-	7
15 bis unter 18	38	31	6	1	7
18 bis unter 25	108	92	10	6	16
25 bis unter 45	447	396	24	27	51
45 bis unter 65	425	398	13	14	27
65 bis unter 80	166	157	5	4	9
80 u.m.	83	80	3	-	3
<u>nach Familienstand</u>					
ledig	575	505	57	13	70
verheiratet	774	710	32	32	64
verwitwet	105	100	3	2	5
geschieden	67	60	2	5	7
<u>nach Religionszugehörigkeit</u>					
evangelisch	914	884	22	8	30
katholisch	324	274	31	19	50
sonstige	283	217	41	25	66
<u>nach dem Bezugsland¹⁾</u>					
Europa (o. Deutschland)			57	40	97
dar. Türkei			11	4	15
Rumänien			4	1	5
Polen			11	6	17
ehem. Jugoslawien			1	6	7
Russland			-	-	-
Griechenland			3	4	7
Italien			1	1	2
Tschechien			7	1	8
Ukraine			-	-	-
Afrika			5	2	7
Asien			5	3	8
dar. Kasachstan			1	-	1
Irak			-	-	-
Amerika, Australien, sonst.			27	7	34

¹⁾ siehe Erläuterungen

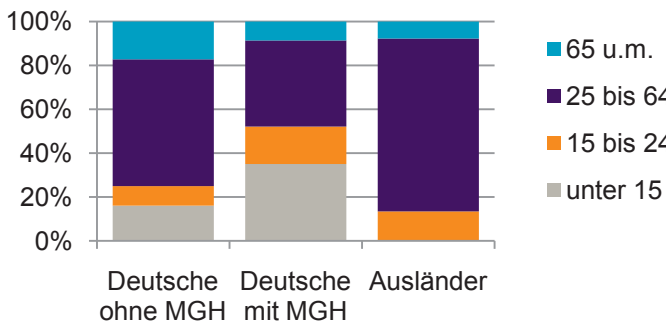


Einwohner nach Migrationshintergrund (MGH) 2008-2010

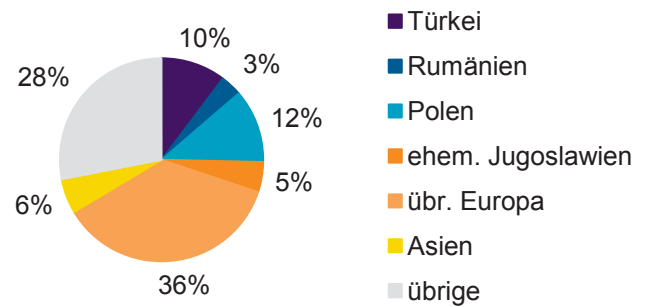
Anteil an der Gesamtbevölkerung in %



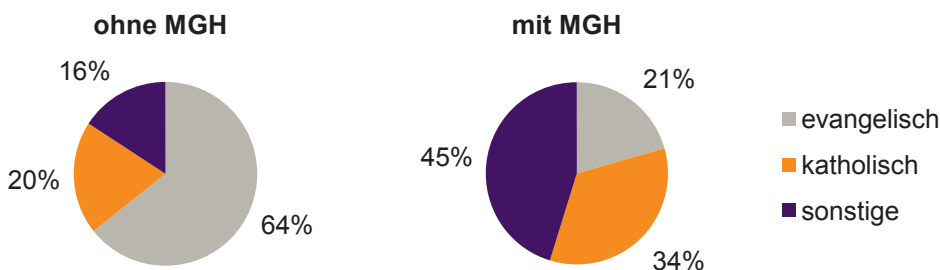
Einwohner 2010 nach MGH und Altersgruppen



Menschen mit MGH 2010 nach dem Bezugsland



Einwohner 2010 nach MGH und Religionszugehörigkeit

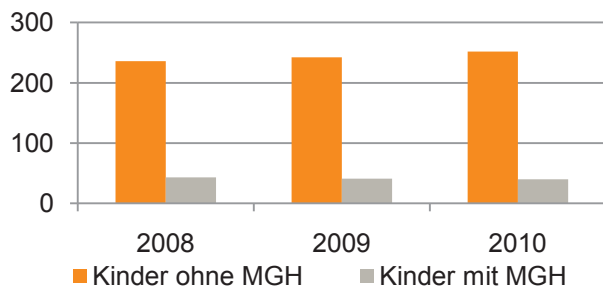


77 Neunhof

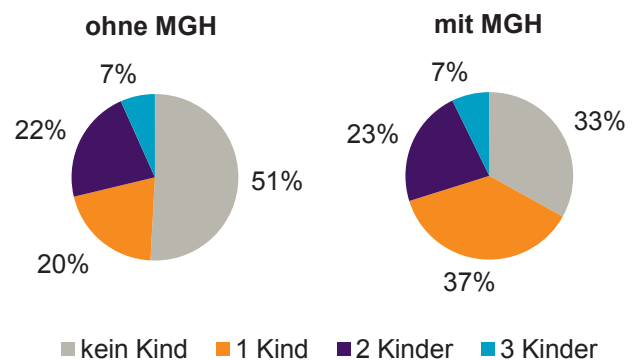
Privathaushalte und Personen in Privathaushalten nach dem Migrationshintergrund (MGH)

	Privathaushalte	Personen in Privathaushalten			
		Insgesamt	darunter Kinder unter 18 J.	darunter Personen mit MGH	darunter Kinder unter 18 J. mit MGH
2008	618	1 499	279	133	43
2009	623	1 509	283	146	41
2010 davon ...	645	1 530	292	148	40
<u>Einpersonenhaushalte nach dem Alter</u>	199	199	-	24	-
unter 18 Jahre	-	-	-	-	-
18 bis 35 Jahre	48	48	-	9	-
35 bis 65 Jahre	86	86	-	12	-
65 Jahre und älter	65	65	-	3	-
<u>Mehrpersonenhaushalte nach der Zahl der Personen im Haushalt</u>	446	1 331	292	124	40
2	188	376	10	24	1
3	120	360	71	26	8
4 u.m.	138	595	211	74	31
<u>nach dem Haushaltstyp</u>					
Haushalte ohne Kinder	229	579	-	36	-
Haushalte mit Kindern	182	676	292	83	40
darunter allein Erziehende	17	45	27	2	1
sonstige MPH	35	76	-	5	-
<u>nach der Zahl der Kinder im Haushalt</u>					
1	93	292	93	46	18
2	72	294	144	28	16
3 u.m.	17	90	55	9	6

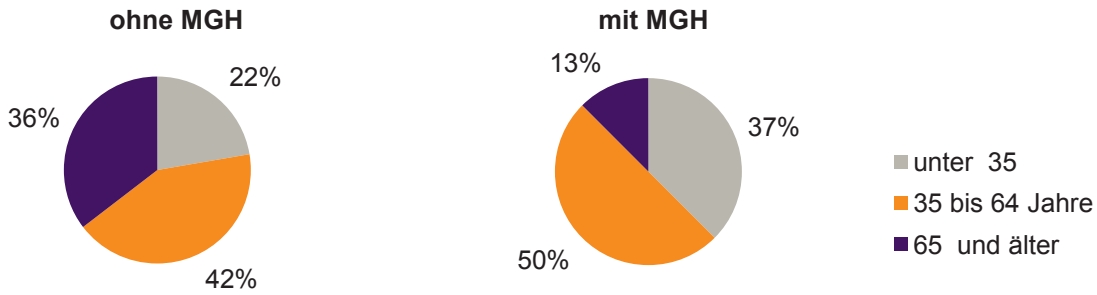
Kinder unter 18 Jahre nach MGH 2008-2010



Einwohner in Mehrpersonenhaushalten 2010 nach MGH und Zahl der Kinder im Haushalt

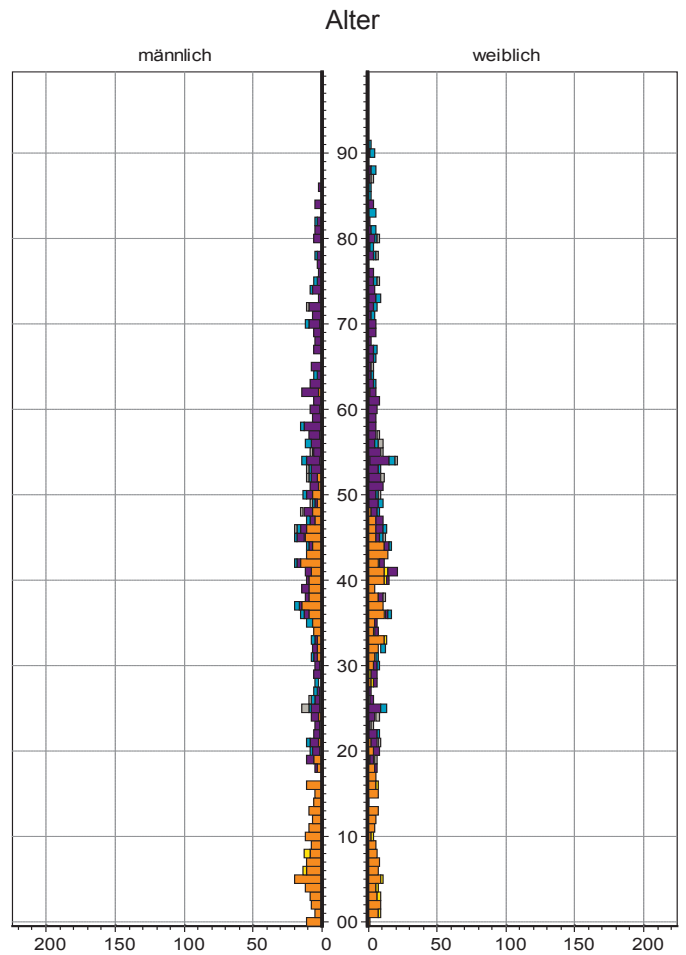



Einpersonenhaushalte 2010 nach Migrationshintergrund (MGH) und Alter



Bevölkerung am Ort der Hauptwohnung 2010 nach Migrationshintergrund

Bevölkerung in Privathaushalten 2010 nach Haushaltstypen



- Ausländer
- Deutsche mit MGH
- Deutsche ohne MGH

- Paar/Ehepaar mit Kindern
- allein Erziehende
- Paar/Ehepaar ohne Kinder
- Einpersonenhaushalt
- sonstige Haushalte