

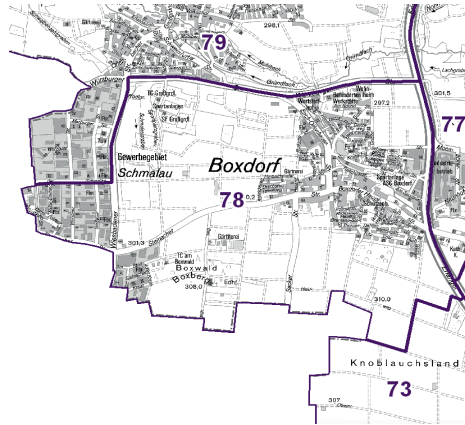
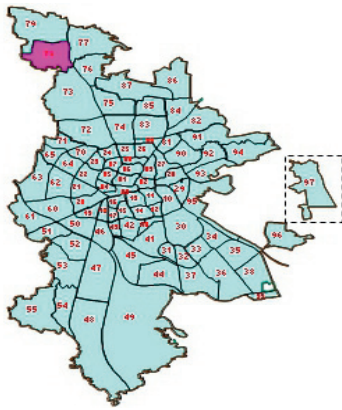
78 Boxdorf

Bevölkerung mit Hauptwohnsitz nach dem Migrationshintergrund (MGH)

	Insgesamt	Deutsche ohne MGH	Menschen mit MGH		
			Deutsche mit MGH	Ausländer	Insgesamt
2008	2 660	2 234	229	197	426
2009	2 625	2 223	226	176	402
2010	2 592	2 197	224	171	395
davon ...					
<u>nach Geschlecht</u>					
Männer	1 286	1 083	103	100	203
Frauen	1 306	1 114	121	71	192
<u>nach Altersgruppen</u>					
unter 3	61	38	20	3	23
3 bis unter 6	69	56	12	1	13
6 bis unter 10	74	62	7	5	12
10 bis unter 15	92	66	20	6	26
15 bis unter 18	75	66	7	2	9
18 bis unter 25	210	169	22	19	41
25 bis unter 45	673	554	52	67	119
45 bis unter 65	772	674	46	52	98
65 bis unter 80	444	392	38	14	52
80 u.m.	122	120	-	2	2
<u>nach Familienstand</u>					
ledig	968	804	103	61	164
verheiratet	1 299	1 100	102	97	199
verwitwet	175	162	11	2	13
geschieden	150	131	8	11	19
<u>nach Religionszugehörigkeit</u>					
evangelisch	1 280	1 218	51	11	62
katholisch	676	537	96	43	139
sonstige	636	442	77	117	194
<u>nach dem Bezugsland¹⁾</u>					
Europa (o. Deutschland)			164	157	321
dar. Türkei			16	24	40
Rumänien			53	29	82
Polen			31	12	43
ehem. Jugoslawien			9	21	30
Russland			6	5	11
Griechenland			-	11	11
Italien			5	17	22
Tschechien			20	2	22
Ukraine			1	1	2
Afrika			4	1	5
Asien			33	6	39
dar. Kasachstan			10	1	11
Irak			7	-	7
Amerika, Australien, sonst.			23	7	30

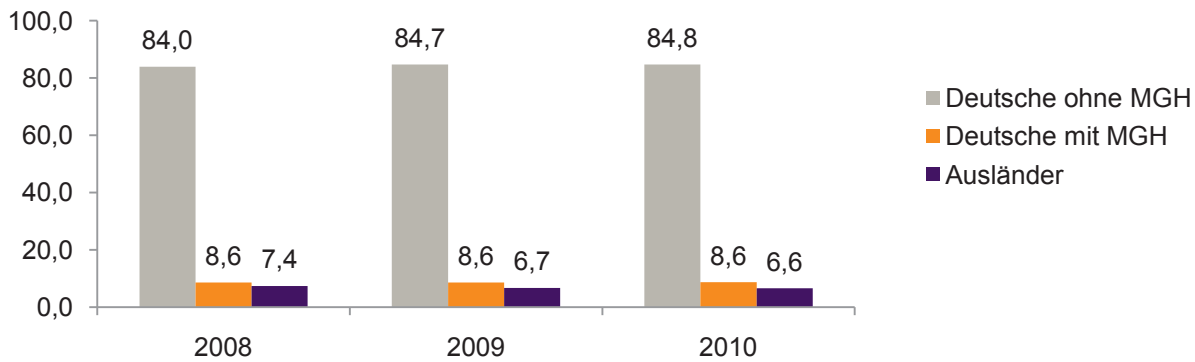
¹⁾ siehe Erläuterungen

78 Boxdorf

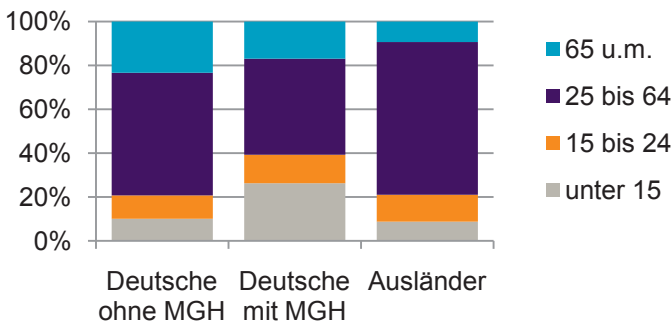


Einwohner nach Migrationshintergrund (MGH) 2008-2010

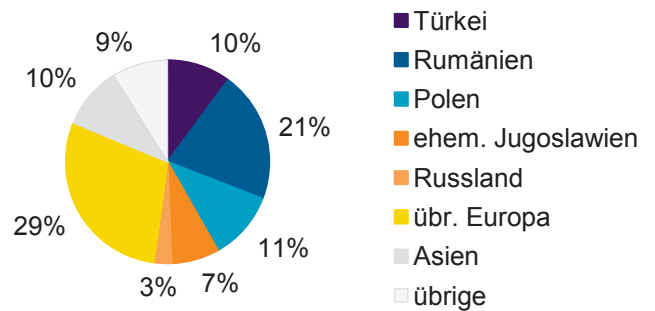
Anteil an der Gesamtbevölkerung in %



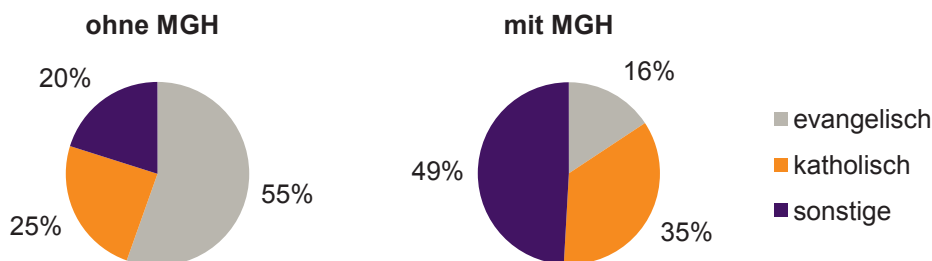
Einwohner 2010 nach MGH und Altersgruppen



Menschen mit MGH 2010 nach dem Bezugsland



Einwohner 2010 nach MGH und Religionszugehörigkeit

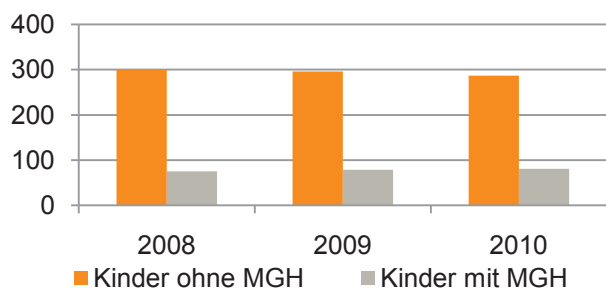


78 Boxdorf

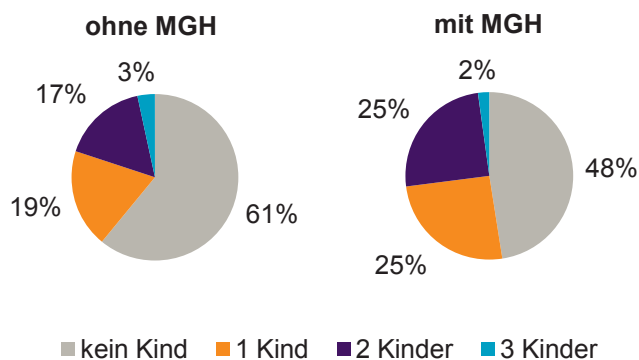
Privathaushalte und Personen in Privathaushalten nach dem Migrationshintergrund (MGH)

	Privathaushalte	Personen in Privathaushalten			
		Insgesamt	darunter Kinder unter 18 J.	darunter Personen mit MGH	darunter Kinder unter 18 J. mit MGH
2008	1 285	2 675	376	421	75
2009	1 270	2 641	375	398	79
2010 davon ...	1 255	2 601	368	392	81
<u>Einpersonenhaushalte nach dem Alter</u>	478	478	-	70	-
unter 18 Jahre	-	-	-	-	-
18 bis 35 Jahre	106	106	-	24	-
35 bis 65 Jahre	232	232	-	35	-
65 Jahre und älter	140	140	-	11	-
<u>Mehrpersonenhaushalte nach der Zahl der Personen im Haushalt</u>	777	2 123	368	322	81
2	418	836	28	116	6
3	190	570	89	83	23
4 u.m.	169	717	251	123	52
<u>nach dem Haushaltstyp</u>					
Haushalte ohne Kinder	468	1 102	-	131	-
Haushalte mit Kindern	244	872	368	169	81
darunter allein Erziehende	44	109	53	21	12
sonstige MPH	65	149	-	22	-
<u>nach der Zahl der Kinder im Haushalt</u>					
1	138	426	138	82	30
2	94	378	188	80	48
3 u.m.	12	68	42	7	3

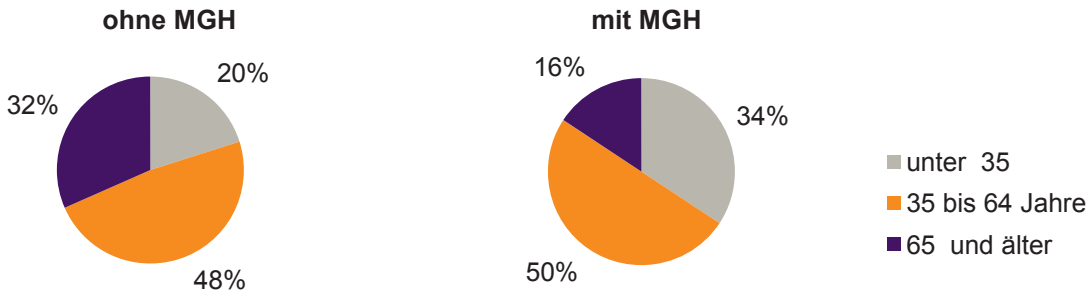
Kinder unter 18 Jahre nach MGH 2008-2010



Einwohner in Mehrpersonenhaushalten 2010 nach MGH und Zahl der Kinder im Haushalt

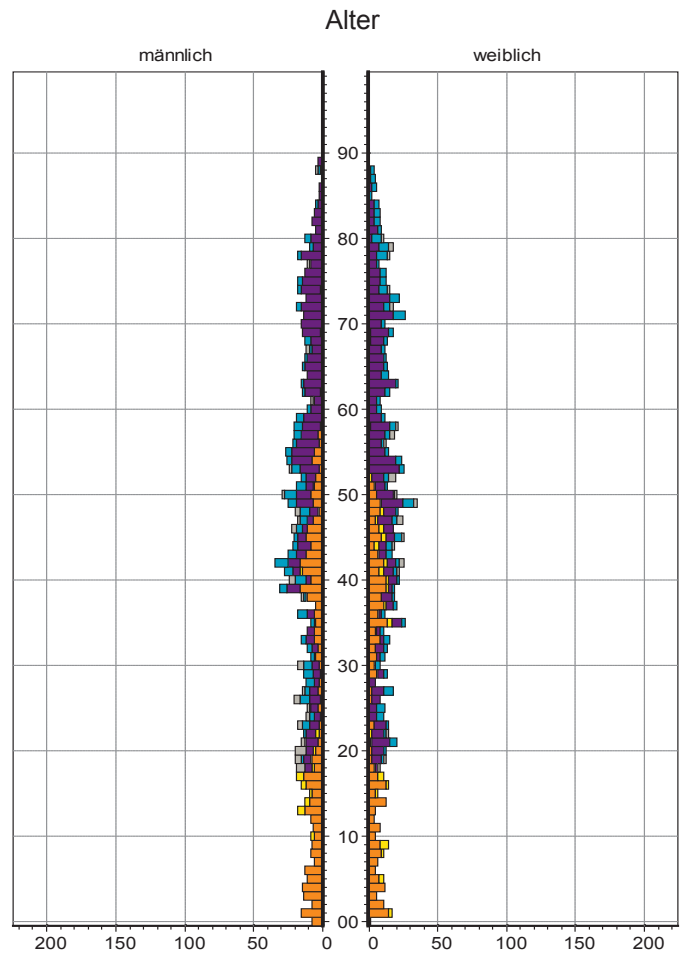
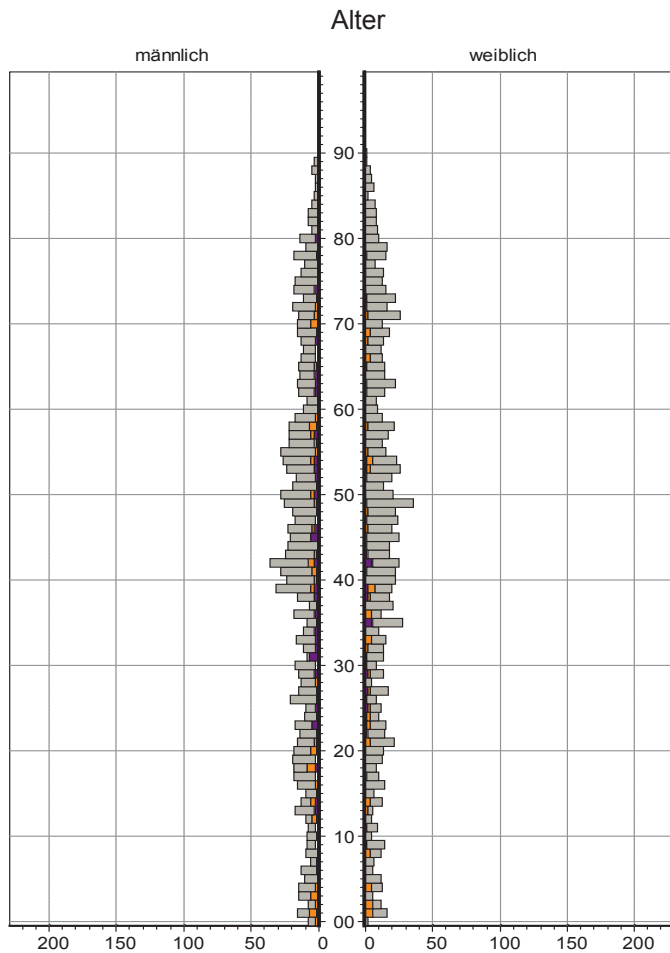


Einpersonenhaushalte 2010 nach Migrationshintergrund (MGH) und Alter



Bevölkerung am Ort der Hauptwohnung 2010 nach Migrationshintergrund

Bevölkerung in Privathaushalten 2010 nach Haushaltstypen



- Ausländer
- Deutsche mit MGH
- Deutsche ohne MGH

- Paar/Ehepaar mit Kindern
- allein Erziehende
- Paar/Ehepaar ohne Kinder
- Einpersonenhaushalt
- sonstige Haushalte