

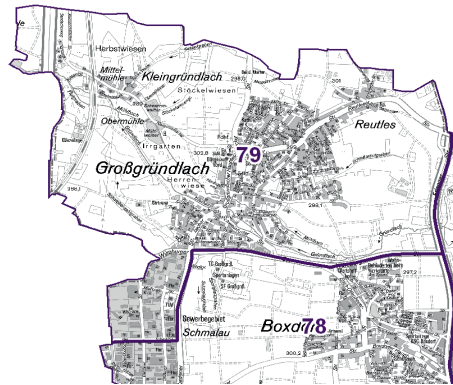
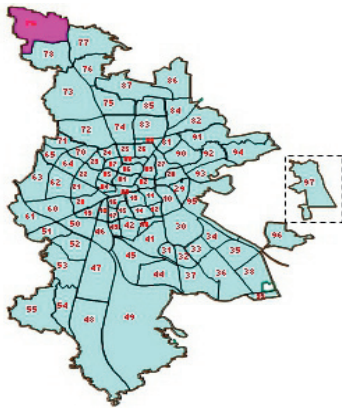
79 Großgründlach

Bevölkerung mit Hauptwohnsitz nach dem Migrationshintergrund (MGH)

	Insgesamt	Deutsche ohne MGH	Menschen mit MGH		
			Deutsche mit MGH	Ausländer	Insgesamt
2008	4 950	4 314	422	214	636
2009	4 880	4 274	424	182	606
2010	4 853	4 234	439	180	619
davon ...					
<u>nach Geschlecht</u>					
Männer	2 359	2 065	212	82	294
Frauen	2 494	2 169	227	98	325
<u>nach Altersgruppen</u>					
unter 3	120	83	31	6	37
3 bis unter 6	100	77	20	3	23
6 bis unter 10	158	135	19	4	23
10 bis unter 15	275	228	41	6	47
15 bis unter 18	166	141	22	3	25
18 bis unter 25	373	338	23	12	35
25 bis unter 45	1 167	1 006	81	80	161
45 bis unter 65	1 520	1 399	68	53	121
65 bis unter 80	782	657	113	12	125
80 u.m.	192	170	21	1	22
<u>nach Familienstand</u>					
ledig	1 719	1 487	182	50	232
verheiratet	2 576	2 255	207	114	321
verwitwet	296	256	36	4	40
geschieden	262	236	14	12	26
<u>nach Religionszugehörigkeit</u>					
evangelisch	2 363	2 226	123	14	137
katholisch	1 265	1 048	165	52	217
sonstige	1 225	960	151	114	265
<u>nach dem Bezugsland¹⁾</u>					
Europa (o. Deutschland)			354	145	499
dar. Türkei			14	7	21
Rumänien			64	8	72
Polen			81	7	88
ehem. Jugoslawien			19	15	34
Russland			19	4	23
Griechenland			4	13	17
Italien			9	7	16
Tschechien			56	3	59
Ukraine			3	1	4
Afrika			12	3	15
Asien			34	13	47
dar. Kasachstan			4	1	5
Irak			10	1	11
Amerika, Australien, sonst.			39	19	58

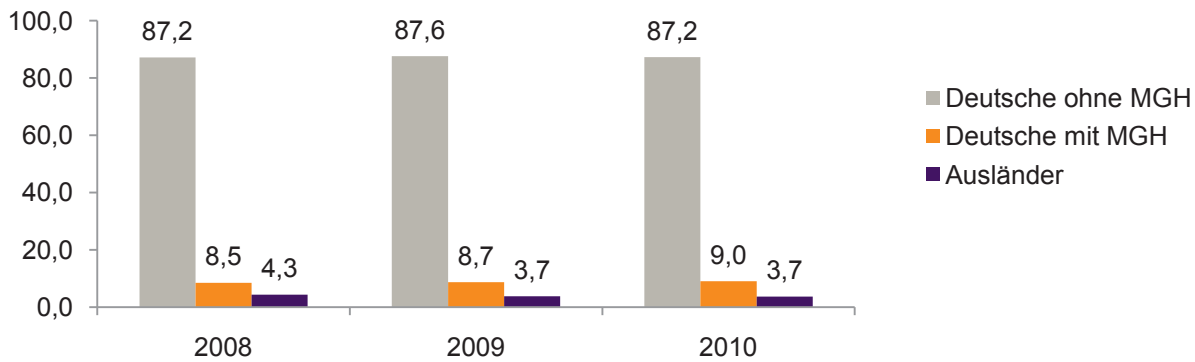
¹⁾ siehe Erläuterungen

79 Großgründlach

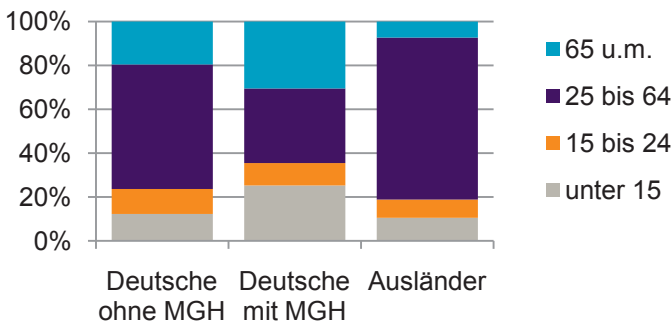


Einwohner nach Migrationshintergrund (MGH) 2008-2010

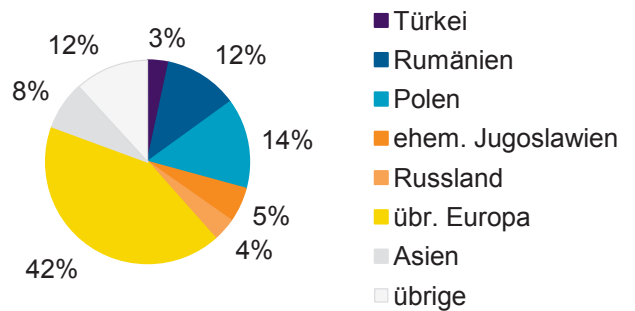
Anteil an der Gesamtbevölkerung in %



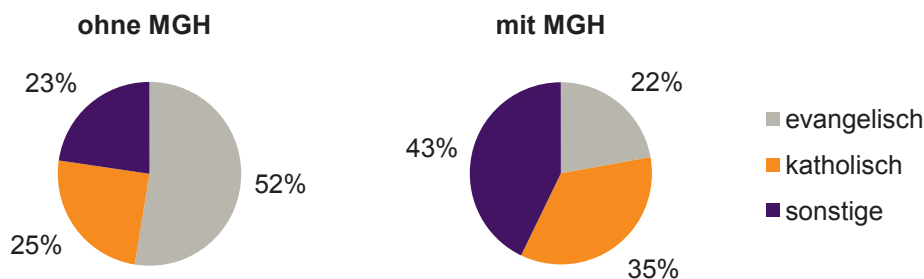
Einwohner 2010 nach MGH und Altersgruppen



Menschen mit MGH 2010 nach dem Bezugsland



Einwohner 2010 nach MGH und Religionszugehörigkeit

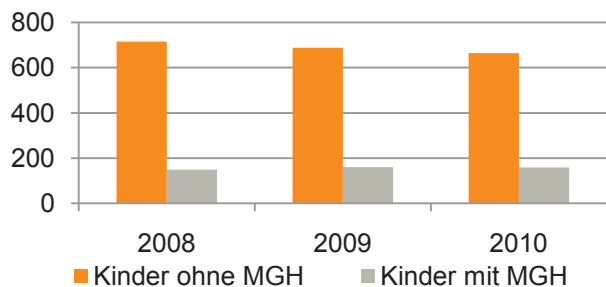


79 Großgründlach

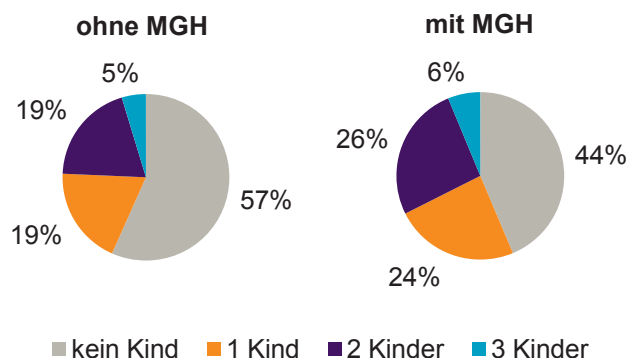
Privathaushalte und Personen in Privathaushalten nach dem Migrationshintergrund (MGH)

	Privathaushalte	Personen in Privathaushalten			
		Insgesamt	darunter Kinder unter 18 J.	darunter Personen mit MGH	darunter Kinder unter 18 J. mit MGH
2008	2 170	4 981	865	636	149
2009	2 132	4 906	849	607	160
2010	2 143	4 875	824	619	159
davon ...					
<u>Einpersonenhaushalte nach dem Alter</u>	640	640	-	76	-
unter 18 Jahre	2	2	-	-	-
18 bis 35 Jahre	135	135	-	18	-
35 bis 65 Jahre	290	290	-	27	-
65 Jahre und älter	213	213	-	31	-
<u>Mehrpersonenhaushalte nach der Zahl der Personen im Haushalt</u>	1 503	4 235	824	543	159
2	748	1 496	41	173	2
3	374	1 122	202	142	44
4 u.m.	381	1 617	581	228	113
<u>nach dem Haushaltstyp</u>					
Haushalte ohne Kinder	899	2 142	-	224	-
Haushalte mit Kindern	523	1 906	824	306	159
darunter allein Erziehende	86	229	116	20	10
sonstige MPH	81	187	-	13	-
<u>nach der Zahl der Kinder im Haushalt</u>					
1	266	832	266	130	53
2	217	867	434	142	84
3 u.m.	40	207	124	34	22

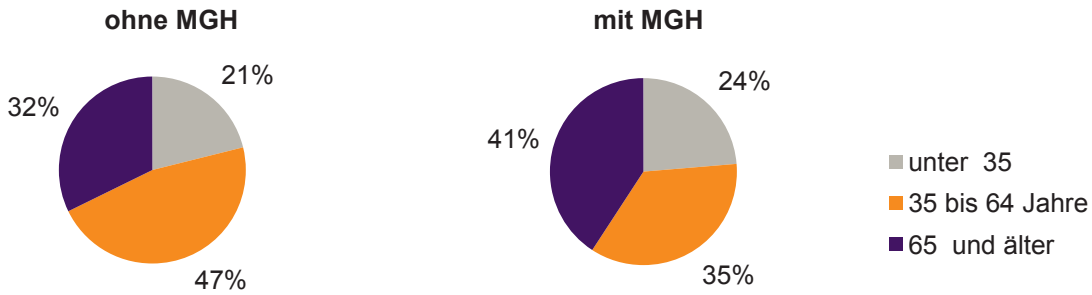
Kinder unter 18 Jahre nach MGH 2008-2010



Einwohner in Mehrpersonenhaushalten 2010 nach MGH und Zahl der Kinder im Haushalt

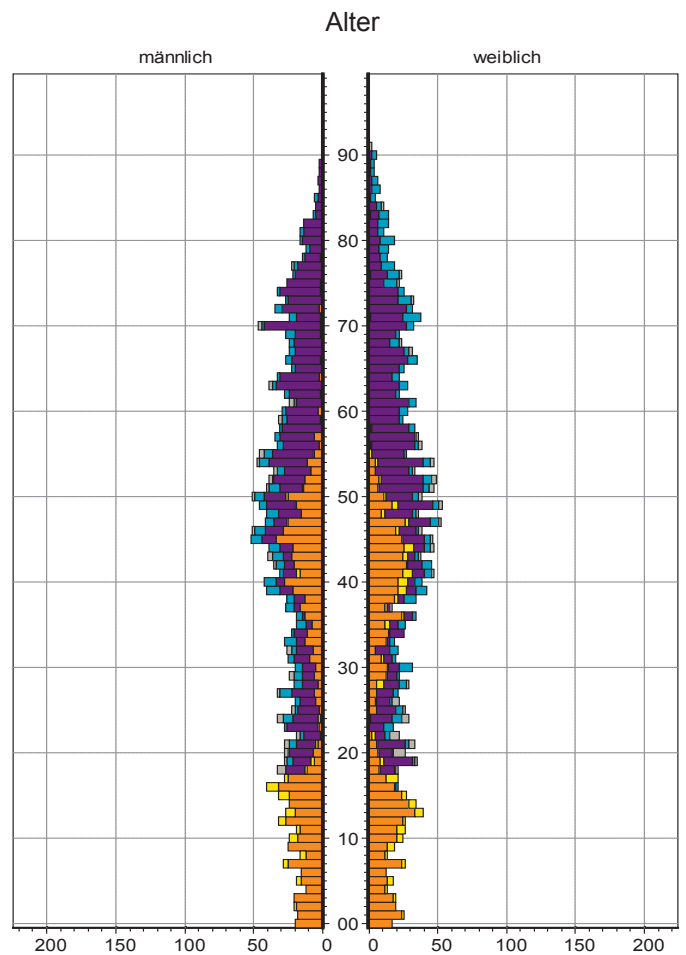
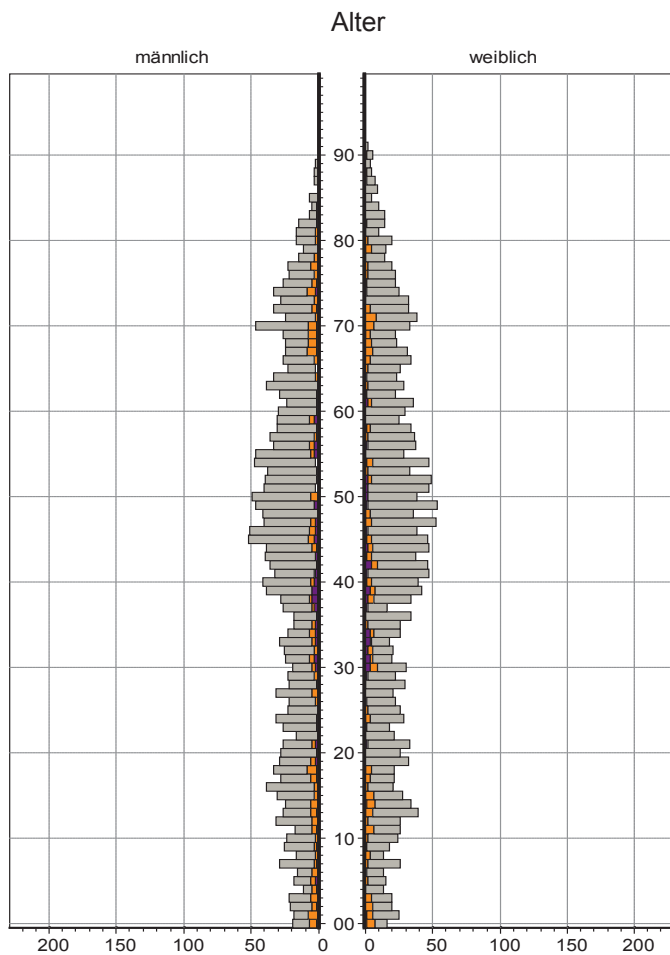


Einpersonenhaushalte 2010 nach Migrationshintergrund (MGH) und Alter



Bevölkerung am Ort der Hauptwohnung 2010 nach Migrationshintergrund

Bevölkerung in Privathaushalten 2010 nach Haushaltstypen



- Ausländer
- Deutsche mit MGH
- Deutsche ohne MGH

- Paar/Ehepaar mit Kindern
- allein Erziehende
- Paar/Ehepaar ohne Kinder
- Einpersonenhaushalt
- sonstige Haushalte