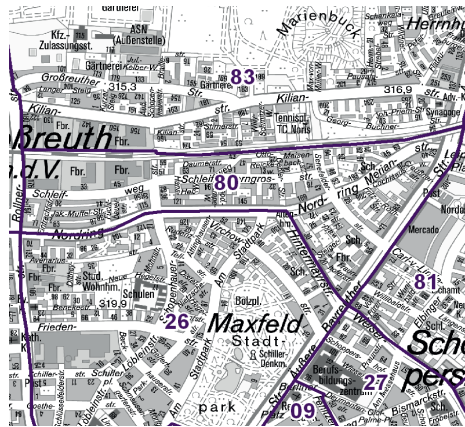
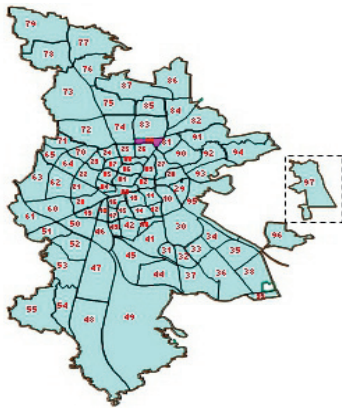


## 80 Schleifweg

### Bevölkerung mit Hauptwohnsitz nach dem Migrationshintergrund (MGH)

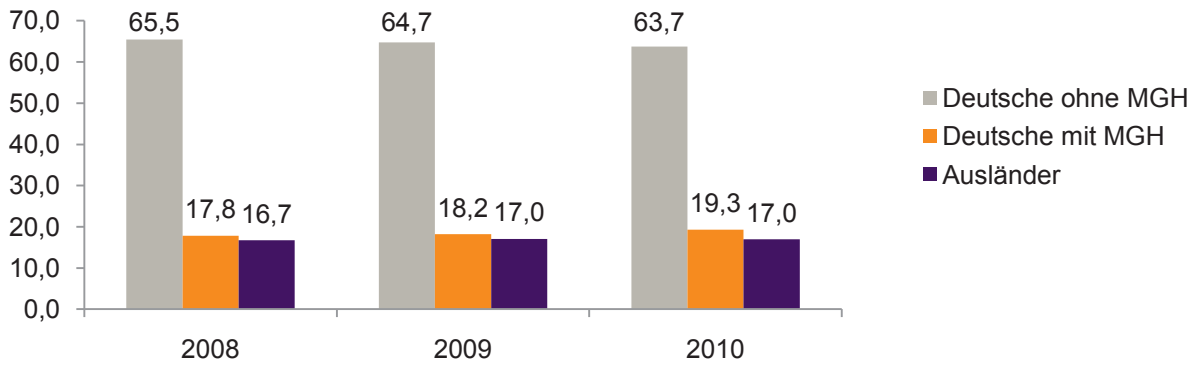
	Insgesamt	Deutsche ohne MGH	Menschen mit MGH		
			Deutsche mit MGH	Ausländer	Insgesamt
<b>2008</b>	<b>3 694</b>	<b>2 418</b>	<b>658</b>	<b>618</b>	<b>1 276</b>
<b>2009</b>	<b>3 731</b>	<b>2 415</b>	<b>680</b>	<b>636</b>	<b>1 316</b>
<b>2010</b>	<b>3 807</b>	<b>2 426</b>	<b>734</b>	<b>647</b>	<b>1 381</b>
davon ...					
<b><u>nach Geschlecht</u></b>					
Männer	1 816	1 137	353	326	679
Frauen	1 991	1 289	381	321	702
<b><u>nach Altersgruppen</u></b>					
unter 3	110	45	55	10	65
3 bis unter 6	99	38	52	9	61
6 bis unter 10	147	69	60	18	78
10 bis unter 15	183	89	50	44	94
15 bis unter 18	104	60	23	21	44
18 bis unter 25	328	198	64	66	130
25 bis unter 45	1 144	687	181	276	457
45 bis unter 65	1 017	726	136	155	291
65 bis unter 80	454	325	85	44	129
80 u.m.	221	189	28	4	32
<b><u>nach Familienstand</u></b>					
ledig	1 672	1 024	373	275	648
verheiratet	1 592	996	276	320	596
verwitwet	246	192	45	9	54
geschieden	297	214	40	43	83
<b><u>nach Religionszugehörigkeit</u></b>					
evangelisch	1 241	1 078	148	15	163
katholisch	899	598	196	105	301
sonstige	1 667	750	390	527	917
<b><u>nach dem Bezugsland<sup>1)</sup></u></b>					
Europa (o. Deutschland)			542	465	1 007
dar. Türkei			84	164	248
Rumänien			138	9	147
Polen			99	23	122
ehem. Jugoslawien			31	97	128
Russland			47	7	54
Griechenland			7	28	35
Italien			11	35	46
Tschechien			28	5	33
Ukraine			16	24	40
Afrika			29	31	60
Asien			105	131	236
dar. Kasachstan			26	4	30
Irak			20	36	56
Amerika, Australien, sonst.			58	20	78

<sup>1)</sup> siehe Erläuterungen

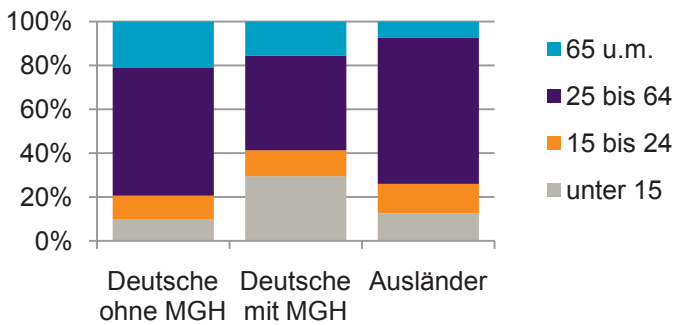


**Einwohner nach Migrationshintergrund (MGH) 2008-2010**

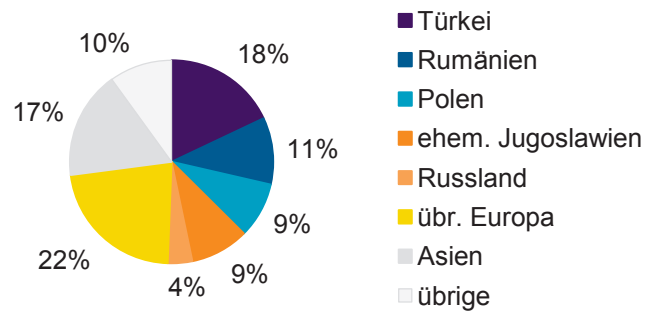
Anteil an der Gesamtbevölkerung in %



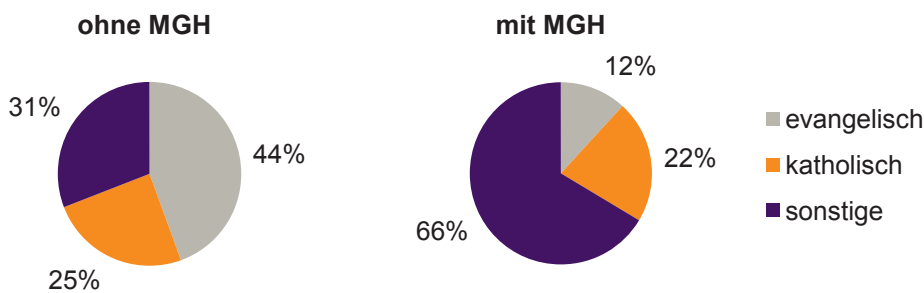
**Einwohner 2010 nach MGH und Altersgruppen**



**Menschen mit MGH 2010 nach dem Bezugsland**



**Einwohner 2010 nach MGH und Religionszugehörigkeit**

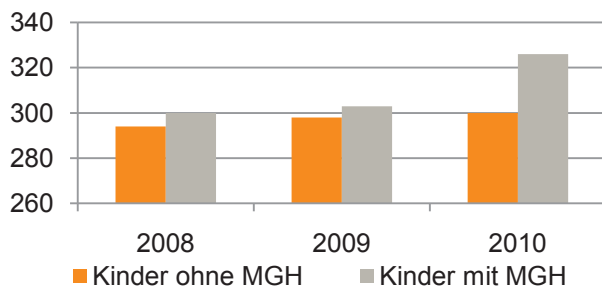


## 80 Schleifweg

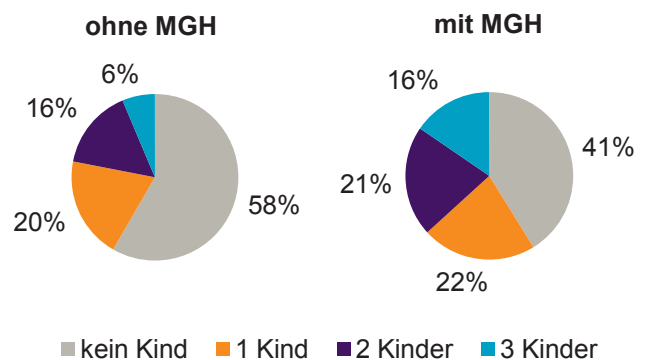
## Privathaushalte und Personen in Privathaushalten nach dem Migrationshintergrund (MGH)

	Privathaushalte	Personen in Privathaushalten			
		Insgesamt	darunter Kinder unter 18 J.	darunter Personen mit MGH	darunter Kinder unter 18 J. mit MGH
<b>2008</b>	<b>1 863</b>	<b>3 637</b>	<b>594</b>	<b>1 208</b>	<b>300</b>
<b>2009</b>	<b>1 850</b>	<b>3 658</b>	<b>601</b>	<b>1 233</b>	<b>303</b>
<b>2010</b>	<b>1 914</b>	<b>3 768</b>	<b>626</b>	<b>1 309</b>	<b>326</b>
davon ...					
<b><u>Einpersonenhaushalte nach dem Alter</u></b>	<b>884</b>	<b>884</b>	<b>-</b>	<b>202</b>	<b>-</b>
unter 18 Jahre	2	2	-	1	-
18 bis 35 Jahre	272	272	-	77	-
35 bis 65 Jahre	367	367	-	74	-
65 Jahre und älter	243	243	-	50	-
<b><u>Mehrpersonenhaushalte nach der Zahl der Personen im Haushalt</u></b>	<b>1 030</b>	<b>2 884</b>	<b>626</b>	<b>1 107</b>	<b>326</b>
2	563	1 126	42	312	14
3	217	651	130	254	58
4 u.m.	250	1 107	454	541	254
<b><u>nach dem Haushaltstyp</u></b>					
Haushalte ohne Kinder	554	1 271	-	388	-
Haushalte mit Kindern	371	1 391	626	651	326
darunter allein Erziehende	77	206	110	76	42
sonstige MPH	105	222	-	68	-
<b><u>nach der Zahl der Kinder im Haushalt</u></b>					
1	192	594	192	244	89
2	128	513	256	236	123
3 u.m.	51	284	178	171	114

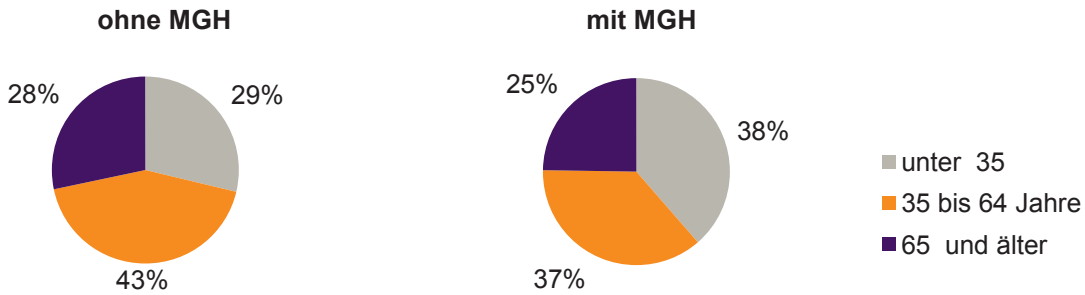
Kinder unter 18 Jahre nach MGH 2008-2010



Einwohner in Mehrpersonenhaushalten 2010 nach MGH und Zahl der Kinder im Haushalt

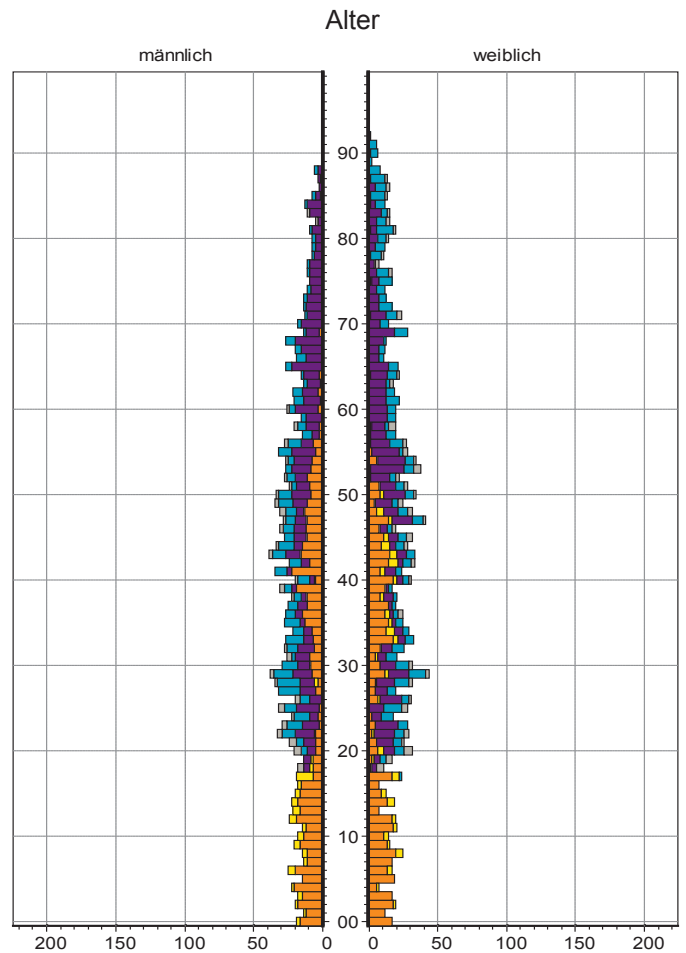
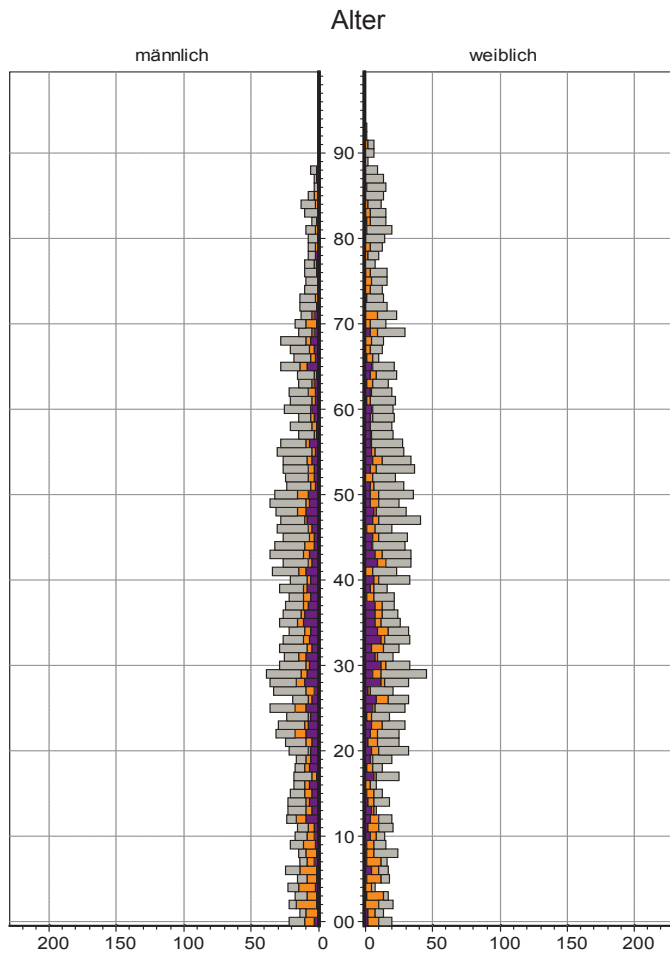


**Einpersonenhaushalte 2010 nach Migrationshintergrund (MGH) und Alter**



**Bevölkerung am Ort der Hauptwohnung 2010 nach Migrationshintergrund**

**Bevölkerung in Privathaushalten 2010 nach Haushaltstypen**



- Ausländer
- Deutsche mit MGH
- Deutsche ohne MGH

- Paar/Ehepaar mit Kindern
- allein Erziehende
- Paar/Ehepaar ohne Kinder
- Einpersonenhaushalt
- sonstige Haushalte